

TABLE DES MATIERES

Composition du Conseil communal et du Conseil général	2
Message sur les comptes.....	3
Comptes de fonctionnement par service	
Récapitulatif	62
Administration générale	63
Finances.....	67
Enfance, écoles et cohésion sociale.....	71
Police locale et mobilité	81
Génie civil, environnement et énergie.....	85
Urbanisme et architecture.....	99
Informatique	108
Culture.....	110
Sports.....	113
Aide sociale.....	119
Curatelles d'adultes	121
Ressources humaines	122
Service juridique	124
Agglomération.....	125
Comptes par natures	126
Compte des investissements	134
Bilan	143

CONSEIL COMMUNAL

M. STEIERT Thierry, Syndic

M. DIETRICH Laurent, Vice-Syndic
Mme BALLMER Mirjam, Conseillère communale

M. NOBS Pierre-Olivier, Conseiller communal
M. MOUSSA Elias, Conseiller communal

CONSEIL GENERAL

(Etat au 30 mars 2026)

M. Aebischer David	PLR	Mme Gex Océane	PLR	M. Perritaz Pierre-Alain	PS
Mme Andrea Diana	Vert·e·s	Mme Goy Camille	Vert·e·s	Mme Piller Nadège	PS
Mme Bakajika Kabasu Véronique	PS	Mme Grady Véronique	PLR	M. Pochon Thierry	Vert·e·s
M. Berisha Ibrahim	Le Centre/PVL	M. Grin Grégory	PLR	Mme Revaz Caroline	Le Centre/PVL
M. Bourgarel Gilles	Vert·e·s	M. Jelk Guy-Noël	PS	Mme Rey-Baeriswyl Marie-Claire	CG
M. Bourrier Hervé	PS	M. Jolissaint Robin	PS	M. Ruffieux David	Vert·e·s
Mme Butty Revaz Anne	Le Centre/PVL	Mme Jordan Marine	PS	M. Rugo Claudio	PA
Mme Cardoso de Matos-Berger Denise	PS	M. Jordan Samuel	PS	M. Sacerdoti Alexandre	Le Centre/PVL
M. Casazza Raphaël	PLR	M. Jordan Simon	CG	M. Sapia Léo	Vert·e·s
Mme Cattin Kuster Josée	Vert·e·s	Mme Jungo Adeline	PS	Mme Schaller Alicia	Vert·e·s
Mme Chauderna Margot	Vert·e·s	Mme Kohler Valérie	Le Centre/PVL	M. Schenker Claude	Le Centre/PVL
Mme Cheda Béa	CG	M. Krienbühl David	PLR	Mme Sob Isabelle	Le Centre/PVL
Mme Chopard Caroline	Vert·e·s	M. Kust Harald	Vert·e·s	M. Stöckli Jérémie	Vert·e·s
Mme Collaud Margaret	Le Centre/PVL	Mme Liu Baier Ming	UDC	M. Tinguely Léo	PS
M. Collaud Oliver	Vert·e·s	Mme Mauron Valentine	Vert·e·s	Mme Tognola Giulia	Vert·e·s
M. De Reyff Charles	Le Centre/PVL	Mme Mendez Monica	Vert·e·s	M. Uldry José	UDC
Mme Delaloye Sophie	PS	Mme Menétrey Fabienne	Vert·e·s	M. Vacher Jean-Thomas	Le Centre/PVL
Mme Delarze Fanny	PS	M. Miche François	PS	M. Violi Nicolas	PS
M. Dick Johan	UDC	Mme Mosoba Immaculée	PS	M. Vonlanthen Marc	PS
Mme Etter Fabienne	Le Centre/PVL	M. Müller Florian	PS	M. Wicht Pascal	UDC
Mme Fernandes Sofia	CG	M. Murith Simon	Le Centre/PVL	Mme Wicky Collaud Chantal	CG
M. Fessler Raphaël	Le Centre/PVL	M. Nazheskin Andrey	UDC	M. Woeffray Laurent	PS
M. Feyer Nicolas	Le Centre/PVL	Mme Niederhäuser Elena-Lavinia	PS	M. Wolhauser Jean-Pierre	PLR
M. Fonjallaz Jérémie	PS	Mme Nobs Elisa	CG	M. Yerly-Brault François	Vert·e·s
Mme Fontes Martins Ana Teresa	Le Centre/PVL	Mme Noll Bettina	Vert·e·s	Mme Zahnd Laura	Vert·e·s
Mme Gerber Sonja	PS	M. Page Maurice	CG	Mme Zainal Chloé	Vert·e·s
M. Gex Jean-Noël	PLR	M. Papaux David	UDC		

Table des matières

CHAPITRE I	RÉSUMÉ	4
CHAPITRE II	ANALYSE PAR NATURE	6
A.	DÉTAIL DE L'ÉVOLUTION DES REVENUS	6
1.	Observations générales	6
2.	Grands écarts au compte de résultat	7
a)	Diminution de revenus	7
b)	Augmentation de revenus	7
3.	Revenus fiscaux	7
a)	Impôt des personnes physiques	8
i.	Impôt sur le revenu	8
ii.	Impôt sur la fortune	9
b)	Impôt à la source	9
c)	Impôt des personnes morales	9
i.	Impôt sur le bénéfice	9
ii.	Impôt sur le capital	10
d)	Contribution immobilière	10
e)	Impôt sur les gains immobiliers	10
f)	Impôt sur les droits de mutations immobilières	10
g)	Impôt sur les prestations et bénéfices en capital	11
h)	Impôt sur les successions	11
B.	DÉTAIL DE L'ÉVOLUTION DES CHARGES	11
1.	Observations générales	11
2.	Grands écarts au compte de résultat	12
a)	Augmentation de charges	12
b)	Diminution de charges	12
3.	Charges du personnel	12
4.	Charges financières	13
a)	Tableau des emprunts à long terme au 31.12.2025	13
b)	Tableau des emprunts à court terme au 31.12.2025	13
c)	Intérêts passifs des emprunts	14
CHAPITRE III	ANALYSE PAR SERVICE	15
A.	VUE GLOBALE	15
B.	VUE DÉTAILLÉE PAR SERVICE	15
1.	Administration générale	15
2.	Finances	15
3.	Enfance, écoles et cohésion sociale	16
4.	Police locale et mobilité	17
5.	Génie civil, environnement et énergie	18

6.	Urbanisme et architecture	19
7.	Informatique	20
8.	Culture	21
9.	Sports	21
10.	Aide sociale	21
11.	Curatelles d'adultes	22
12.	Ressources humaines	22
13.	Service juridique	22
14.	Agglomération	22
CHAPITRE IV	ANALYSE DU BILAN	23
A.	ACTIF DU BILAN	23
1.	Patrimoine financier	24
2.	Patrimoine administratif	24
B.	PASSIF DU BILAN	24
1.	Capitaux de tiers	25
2.	Capitaux propres	25
CHAPITRE V	COMPTE DES INVESTISSEMENTS 2025	25
A.	INVESTISSEMENTS CLÔTURÉS AU 31.12.2025	26
1.	Rapport de clôture	29
2.	Justification des dépassements supérieurs à 10%	29
B.	ÉVOLUTION DES DÉPENSES DEPUIS 2016	33
C.	AMORTISSEMENTS	34
CHAPITRE VI	TABLEAU DES FLUX DE TRÉSORERIE	34
CHAPITRE VII	INDICATEURS	35
CHAPITRE VIII	MISE EN PERSPECTIVE DU PLAN FINANCIER	36
CHAPITRE IX	CONCLUSION	36
CHAPITRE X	ANNEXES AUX COMPTES	39
A.	PRINCIPES D'ÉTABLISSEMENT DES COMPTES	39
B.	COMPTE DE RÉSULTAT (COMPTES, BUDGET, ÉCART)	40
C.	BILAN	41
D.	TABLEAU DES FLUX DE TRÉSORERIE	42
E.	ÉTAT DU CAPITAL PROPRE	43
F.	TABLEAU DES IMMOBILISATIONS	44
G.	TABLEAU DES PROVISIONS	57
H.	TABLEAU DES PARTICIPATIONS	58
I.	TABLEAU DES GARANTIES	60
J.	INDICATEURS	61

Message du Conseil communal au Conseil général

(du 14 avril 2026)

1 - 2026-2031 : Comptes de la Ville de Fribourg pour l'exercice 2025

Monsieur le Président,
Mesdames et Messieurs les membres du Conseil général,

Le Conseil communal a l'honneur de vous présenter le Message sur le résultat des comptes de la Ville pour l'exercice 2025 :

Total des revenus:	CHF	298'530'801.52
Total des charges :	CHF	319'981'974.41
Résultat (excédent de charges) :	CHF	-21'451'172.89

CHAPITRE I RÉSUMÉ

Le compte de résultat de la Ville de Fribourg présente, à la clôture de l'année 2025, **un déficit de CHF 21.5 mio (8.2% du total des recettes hors imputations)**, situation présentant une forte détérioration par rapport aux comptes 2024 ainsi qu'au budget 2025 qui s'annonçait déficitaire de CHF 16.1 mio (détérioration de CHF 5.4 mio, soit 2.0% des recettes budgétées hors imputations).

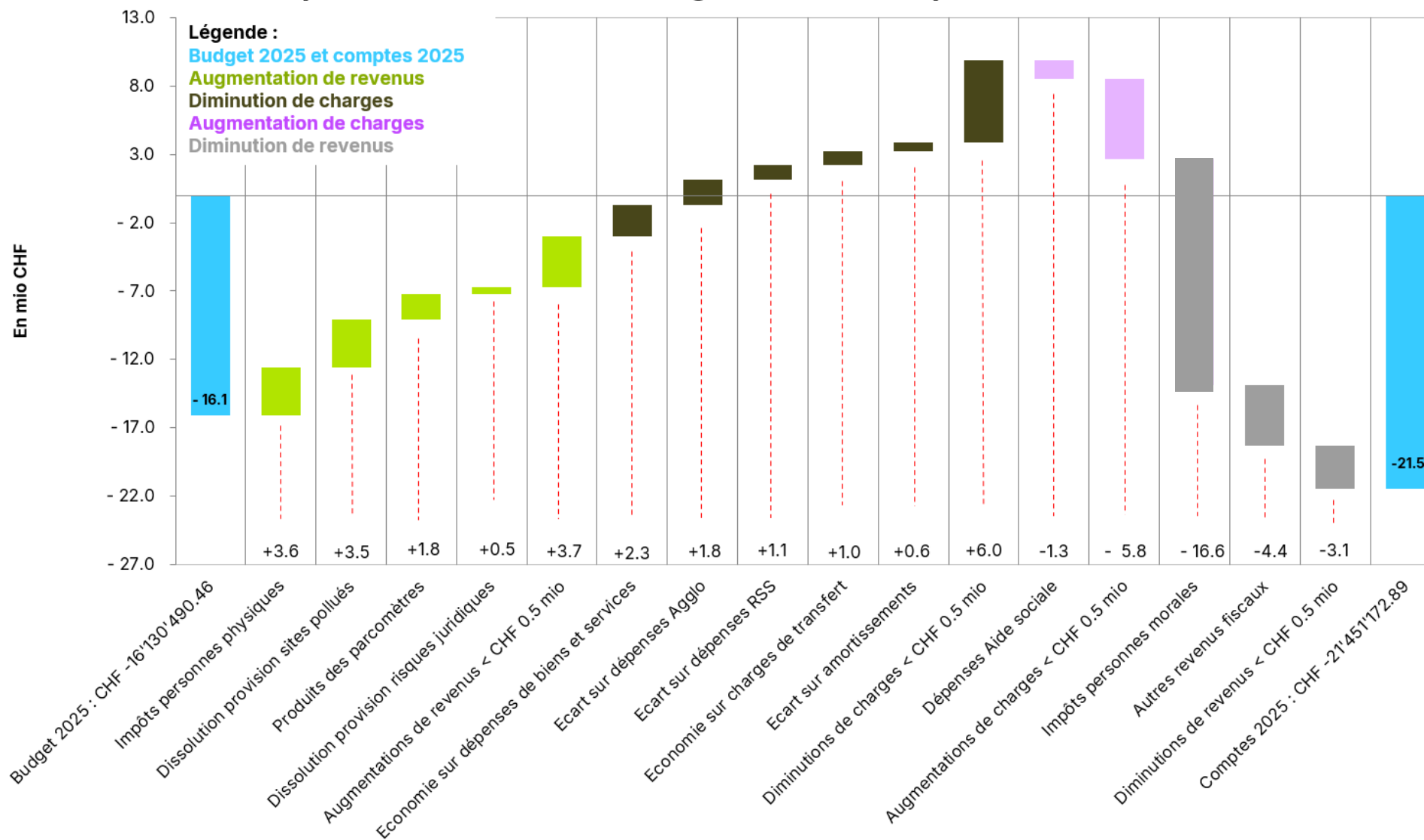
Le résultat 2025 prend en considération plusieurs éléments extraordinaires, uniques et significatifs. Sans ceux-ci, le résultat des comptes ferait état d'un déficit opérationnel de CHF 25.5 mio.

Le résultat contient donc les effets principaux suivants par rapport au budget 2025 :

- Les charges de transferts inférieures aux montants budgétés de CHF 3.9 mio, notamment sur les dépenses de l'Agglo et du RSS ;
- Les recettes de l'impôt sur les personnes physiques supérieures de CHF 3.6 mio au budget, ce dernier ayant été élaboré avec la prudence habituelle ;
- La provision pour sites pollués partiellement dissoute pour un montant de CHF 3.5 mio ;
- Les dépenses liées aux biens et services inférieures au niveau budgété de CHF 2.3 mio ;
- Les recettes de parcomètres supérieures au budget de CHF 1.8 mio, bénéficiant du report de la mise en œuvre de l'initiative « La première heure de parking gratuite à Fribourg » ;
- Les recettes d'impôts sur les personnes morales nettement inférieures au budget (CHF -16.6 mio) et principalement en lien avec l'impôt sur le bénéfice ;
- Les revenus des autres impôts spéciaux en forte baisse de CHF -4.4 mio par rapport aux montants attendus au budget ;
- Les dépenses de l'Aide sociale globalement en hausse de CHF -1.3 mio par rapport aux montants budgétés, s'expliquant principalement par une augmentation des demandes d'aide.

Les principaux écarts entre le budget et les comptes 2025 en mio CHF sont visualisables dans le graphique suivant :

Principales variations entre budget 2025 et comptes (CHF >0.5 mio)



Le compte des investissements 2025 présente une dépense brute de CHF 49.5 mio et une dépense nette (subventions, taxes de raccordement et autres participations encaissées de CHF 2.6 mio déduites) de CHF 46.9 mio.

Lors de l'établissement du budget 2025, des sorties de trésorerie à hauteur de CHF 64.4 mio étaient attendues, générant ainsi des besoins en activités de financement à hauteur de CHF 53.7 mio. Selon le tableau de flux de trésorerie 2025, on constate que CHF 61.0 mio ont été effectivement nécessaires. Cet écart de CHF 7.3 mio s'explique par :

- Des comptes de fonctionnement avec un déficit plus important que prévu, générant des besoins en trésorerie opérationnelle supplémentaires de CHF 7.6 mio ;
- Des besoins en fonds de roulement pour un total de CHF 20.4 mio générés par le décalage de versements des recettes fiscales ;
- Des sorties de trésorerie pour soutenir les investissements du patrimoine administratif et financier inférieures à CHF 20.7 mio.

CHAPITRE II ANALYSE PAR NATURE

Les imputations internes

En premier lieu, il faut rappeler que toutes les rubriques d'imputations internes xxx.39xx.xx et xxx.49xx.xx se compensent entre le débit et le crédit et n'influencent en aucun cas le résultat net de l'exercice. C'est pourquoi elles ne font pas l'objet de commentaires.

Ces imputations internes permettent d'introduire une approche de comptabilité analytique dans les services et de répercuter ainsi les coûts dans les services concernés.

A. Détail de l'évolution des revenus

1. Observations générales

Les revenus totaux ont passé de CHF 271.8 mio au budget à CHF 262.8 mio aux comptes. Voici l'évolution en CHF par nature des revenus et les commentaires des écarts, hors imputations internes :

	Nature comptable	Comptes 2025	Budget 2025	Ecart en CHF	Ecart en %
40	Revenus fiscaux	181'460'816	198'920'000	-17'459'184	-8.8%
41	Patentes et concessions	940'045	905'000	35'045	3.9%
42	Taxes et redevances	29'303'955	27'464'141	1'839'814	6.7%
43	Revenus divers	2'720'382	2'270'110	450'272	19.8%
44	Revenus financiers	15'136'732	13'385'799	1'750'933	13.1%
45	Prélèvements sur les fonds et financements spéciaux	6'686'805	2'730'888	3'955'917	144.9%
46	Revenus de transferts	25'467'757	25'011'402	456'355	1.8%
48	Revenus extraordinaires	1'120'378	1'139'322	-18'945	-1.7%
	Total (sans imputations internes)	262'836'869	271'826'663	-8'989'793	-3.3%

Les revenus de la rubrique 40 « Revenus fiscaux » (sans les taxes) sont inférieurs au budget pour un montant de CHF 17.5 mio. Les explications détaillées de l'évolution des revenus fiscaux se trouvent dans les pages suivantes.

Le compte de la rubrique 42 « Taxes et redevances » s'inscrit dans une tendance positive (CHF +1.8 mio) en raison notamment des revenus supplémentaires provenant de l'introduction tardive de l'initiative « la première heure de parking gratuite à Fribourg » (l'entrée en vigueur était budgétée dès le 1^{er} juillet, alors qu'elle n'a été introduite que début décembre).

La rubrique 43 « Revenus divers » explique son écart de CHF 0.5 mio principalement par des activations en prestations propres qui n'étaient pas prévues au budget. C'est notamment le cas au Service de la culture pour le personnel ayant le statut de CDD ou auxiliaires actifs en support à

l'Atelier ou de MEMO (CHF 0.3 mio). Le solde est expliqué par des mouvements de variations de stocks pour du matériel non-utilisé (CHF 0.2 mio).

Sous rubrique 44 « Revenus financiers », une augmentation de CHF 1.8 mio est imputable principalement à des bénéfices de réévaluation du patrimoine financier, selon prescriptions des normes comptables MCH2.

Les revenus de la rubrique 45 « Prélèvements sur les fonds et financements spéciaux » sont influencés positivement par la dissolution partielle de la provision pour sites pollués (CHF 3.5 mio) ainsi que pour risques juridiques (CHF 0.5 mio).

Les écarts de la rubrique 46 « Revenus de transferts » sont liés à la gestion de l'Aide sociale dont les revenus supérieurs (refacturation part canton et autres communes) s'expliquent par des prises en charge de dossiers d'aide sociale supérieures à la prévision (CHF 1.5 mio). Les revenus de cessions sur les prestations des assurances sociales sont, elles, en baisse de CHF 1.0 mio. Ces montants, par essence difficilement prévisibles, correspondent aux remboursements d'avances aux bénéficiaires de l'Aide sociale une fois que ceux-ci reçoivent d'autres prestations (AI, LPP, chômage).

2. Grands écarts au compte de résultat

a) Diminution de revenus

Les comptes qui engendrent des diminutions de revenus et détériorent également le résultat de l'exercice sont :

Rubrique	Dédomination	Dim. Recettes Ecart au budget
210.401x.xx	Impôts personnes morales	16'578'660 1)
210.402x.xx	Autres impôts	4'447'563 1)
	Diminutions des revenus	3'120'262
	Total Général	24'146'485

1) Les différents impôts sont commentés dans le chapitre ci-après.

b) Augmentation de revenus

Les comptes qui engendrent une augmentation de revenus sont :

Rubrique	Dédomination	Augm. Recettes Ecart au budget
210.4000.xx +		
210.4001.xx +	Impôts personnes physiques	-3 567 038 1)
210.4002.xx		
560.4510.11	Dissolution provision sites pollués	-3 500 000 2)
259.4510.04	Dissolution provision pour risques juridiques	-500 000 3)
401.4240.xx	Produits des parcomètres	-1 839 992 4)
	Augmentations des revenus	-3 720 680
	Total Général	-13 127 711

- 1) Les différents impôts sont commentés dans le chapitre ci-après.
- 2) La provision pour sites pollués relative à l'ancienne usine à gaz a été dissoute au 31 décembre 2025, la nouvelle appréciation du Service de l'environnement de l'Etat confirmant qu'aucune mesure d'assainissement global, ni de surveillance active, n'est requise en l'absence de projet de construction.
- 3) Dissolution partielle de la provision pour risques juridiques en adéquation au niveau de risque actuellement identifié.
- 4) Les recettes de parcomètres ont bénéficié d'un report de la mise en application de l'initiative « La première heure de parking gratuite à Fribourg ». En effet le budget prévoyait une entrée en vigueur du nouveau règlement au 1^{er} juillet 2025 alors que celui-ci a finalement été approuvé pour une entrée en service au 1^{er} décembre 2025.

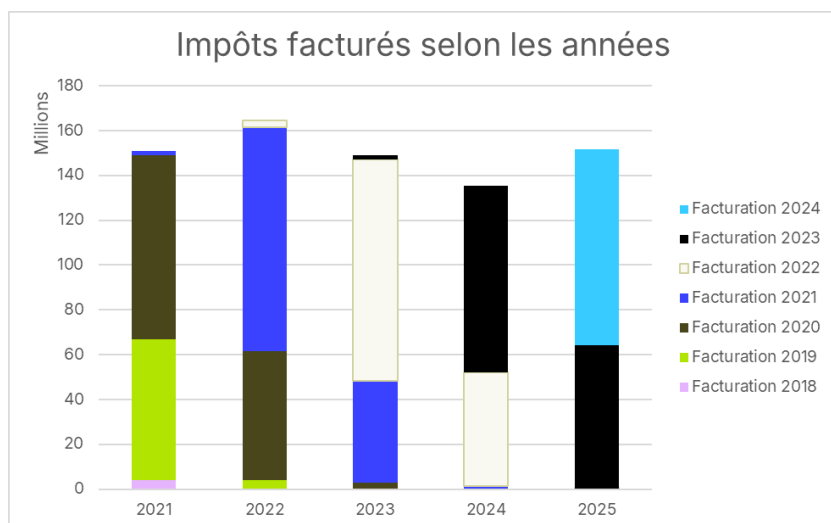
3. Revenus fiscaux

Les recettes fiscales de l'exercice 2025 sont passées de CHF 198.9 mio au budget (rubriques 210 du compte de résultats) à CHF 181.5 mio aux comptes (CHF 192.4 mio aux comptes 2024), soit une diminution de CHF 17.5 mio (-8.8%).

Les principaux résultats des impôts, sans les diverses taxes et récupérations d'actes de défaut de biens (ADB), sont :

CHF	Comptes 2025	Budget 2025	Différence	%
Impôt sur la fortune	6'304'957	7'800'000	-1'495'043	-19.2%
Impôt sur le revenu	90'717'379	85'400'000	5'317'379	6.2%
Impôt à la source	8'744'703	9'000'000	-255'297	-2.8%
Part au remboursement de l'imputation forfaitaire d'impôt	-407'340	-300'000	-107'340	35.8%
Impôt sur les prestations et les bénéfices en capital	1'933'322	1'800'000	133'322	7.4%
Impôt sur le capital	3'010'417	2'700'000	310'417	11.5%
Impôt sur le bénéfice	46'610'923	63'500'000	-16'889'077	-26.6%
Contribution immobilière	18'414'897	18'600'000	-185'103	-1.0%
Impôt sur les gains immobiliers	2'234'010	2'800'000	-565'990	-20.2%
Droits de mutations immobilières	3'380'074	4'700'000	-1'319'926	-28.1%
Impôt sur les successions	389'724	2'800'000	-2'410'276	-86.1%
Impôt sur les chiens	127'750	120'000	7'750	6.5%
Total	181'460'816	198'920'000	-17'459'184	-8.8%

La facturation des impôts concerne les années suivantes :



La facturation fiscale traitée durant l'année 2025 a augmenté par rapport à une année 2024 spécialement faible, malgré une tendance à la hausse des revenus fiscaux des dernières années. Le graphique montre également le retard de plus en plus marqué pris dans les processus de taxation du canton avec une grande part de taxation 2023 facturée qu'en 2025.

a) Impôt des personnes physiques

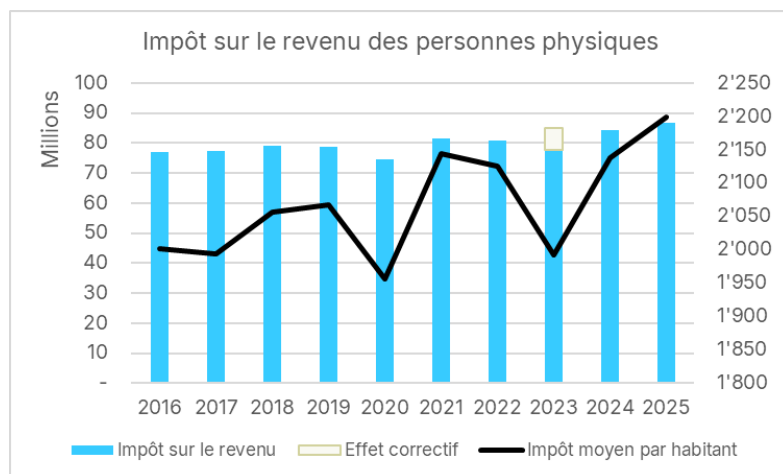
i. Impôt sur le revenu

Le rendement de l'impôt sur le revenu présente une augmentation de CHF 5.3 mio par rapport au budget (CHF 90.7 mio contre CHF 85.4 mio).

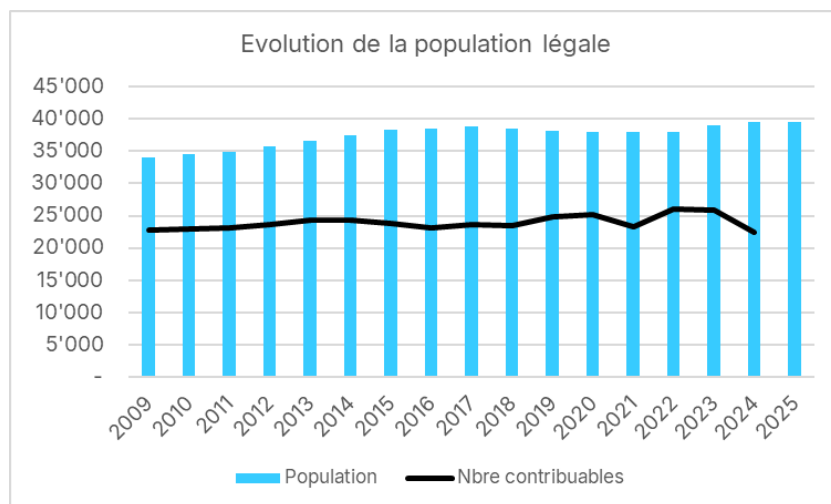
La facturation des impôts pour les personnes physiques est toujours en décalage d'environ une année, voire deux ans. Ce décalage a tendance à s'amplifier ces dernières années dû à des retards au Service cantonal des contributions (SCC). Le Service des finances a facturé, dans le courant de l'année 2025, CHF 0.5 mio d'impôts concernant les années 2022 et antérieures, générant une comptabilisation en pur profit de ce montant, les années 2023 et 2024 se montrant également sous un angle plus favorable qu'initialement prévu.

Les attentes quant aux revenus de l'année fiscale 2025 sont en progression par rapport à 2024 (CHF 86.9 mio contre CHF 82.9 mio). Ils sont légèrement supérieurs au budget, les comptes générant un dépassement de recettes de CHF 1.5 mio. Cet impôt représente toujours les recettes fiscales les plus importantes de la Commune.

Sur les dix dernières années, l'évolution de l'impôt communal sur le revenu des personnes physiques se traduit de la façon suivante :



Les impôts sur le revenu des personnes physiques comptabilisés enregistrent une stabilité entre 2021 et 2023, puis montrent une tendance à la hausse en 2024 qui se confirmerait encore en 2025 avec un niveau encore jamais atteint. La population légale ne fluctue que légèrement même si le nombre de contribuables taxés semblerait diminuer, expliqué probablement par un retard dans le processus de taxation.



ii. Impôt sur la fortune

Le rendement de l'impôt sur la fortune des personnes physiques présente une diminution de CHF 1.5 mio par rapport au budget.

L'impôt sur la fortune connaît une constante diminution depuis la période fiscale 2021 qui a vu le barème être réduit par le canton. L'année fiscale 2022 a également subi une décision législative cantonale qui a pour effet une réduction du taux d'impôt moyen sur la fortune de 40% pour la part de fortune afférente aux droits de participation du capital, ce qui explique d'autant plus la baisse constatée.

b) Impôt à la source

Le rendement de l'impôt à la source présente une diminution de CHF 0.3 mio par rapport au budget (-2.8%). Toutefois, les attentes quant aux revenus de l'impôt à la source de l'année fiscale 2025 sont en hausse par rapport à 2024 (CHF 8.3 mio contre CHF 5.0 mio effectifs).

c) Impôt des personnes morales

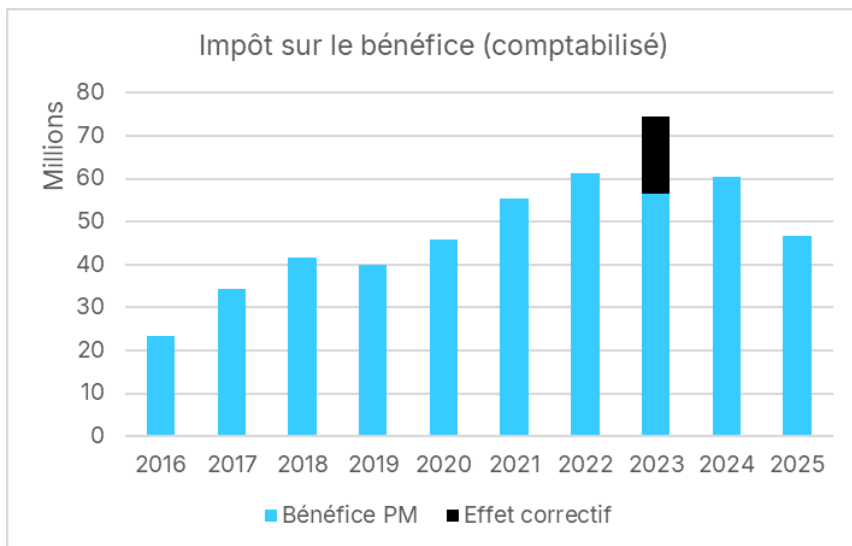
i. Impôt sur le bénéfice

Le rendement de l'impôt sur le bénéfice des personnes morales présente une diminution de CHF 16.9 mio par rapport au budget (CHF 46.6 mio contre CHF 63.5 mio).

Par analogie à la facturation de l'impôt sur les personnes physiques, celle de l'impôt sur le bénéfice des personnes morales s'effectue avec un décalage d'un à deux ans. Le Service des finances a décompté, dans le courant de l'année 2025, le solde de l'impôt 2022 et des années antérieures, une partie de l'impôt 2023 pour environ CHF 22.3 mio, ainsi qu'une partie de l'impôt 2024 pour CHF 39.9 mio, soit un montant global de plus de CHF 61.7 mio.

La volatilité du rendement de cet impôt est largement supérieure à celui de l'impôt sur les personnes physiques. Les bénéfices des sociétés fluctuent de façon très importante d'une année à l'autre. A titre de comparaison, sur la base des impôts effectifs facturés (à ne pas mettre en relation avec les impôts comptabilisés visibles dans le compte de

résultat), l'année fiscale 2023 (dernière année presque entièrement terminée) a rapporté CHF 53.8 mio, l'année fiscale 2022 CHF 61.1 mio, l'année fiscale 2021 CHF 54.2 mio, l'année fiscale 2020 CHF 45.4 mio.



ii. Impôt sur le capital

Les comptes 2025 sont bouclés avec un montant de CHF 3.0 mio, soit CHF 0.3 mio de plus que le budget qui était estimé à CHF 2.7 mio.

Les recettes fiscales de l'impôt sur le capital des personnes morales sont relativement stables depuis la dernière réforme fiscale pour les entreprises, entrée en vigueur en 2020.

d) Contribution immobilière

La Ville de Fribourg a facturé en 2025 un montant de CHF 18.4 mio sur la base de la valeur fiscale des immeubles. Cet impôt est en légère hausse par rapport à l'année 2024 de 1.7% à CHF 314'165.-. La contribution immobilière, en progression constante, est le 3^e impôt le plus important après l'impôt sur le revenu et l'impôt sur le bénéfice.

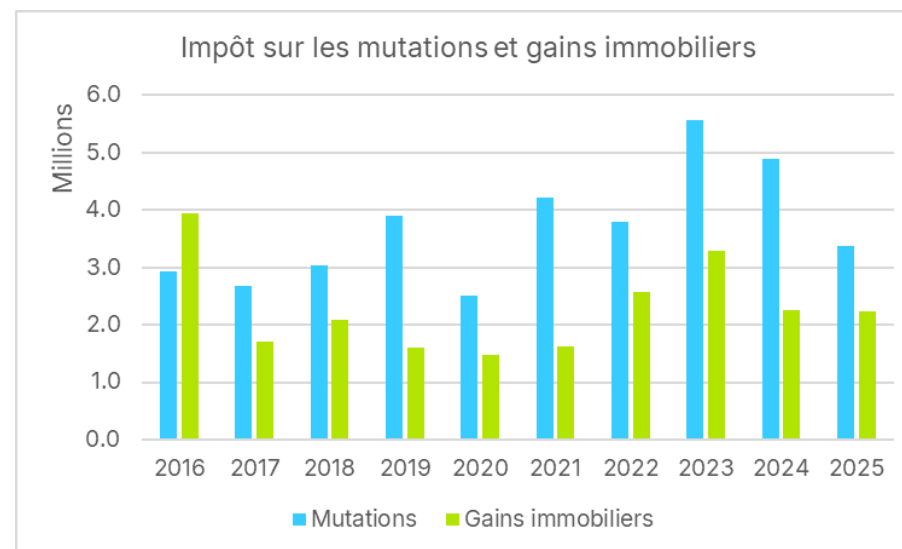
La base de calcul est la dernière valeur fiscale connue des immeubles au 31 décembre des années précédentes. Elle est indexée en partie au marché de l'immobilier.

e) Impôt sur les gains immobiliers

Le rendement de l'impôt sur les gains immobiliers 2025 de CHF 2.2 mio est similaire au rendement 2024. Il dépend du nombre de transactions immobilières sur le territoire de la Ville, par définition difficilement prévisible.

f) Impôt sur les droits de mutations immobilières

Le rendement de l'impôt sur les droits de mutations immobilières (CHF 3.4 mio) est inférieur à la moyenne des dernières années retenue pour élaborer le budget 2025. Mais il faut remarquer que cet impôt est très volatil (CHF 4.9 mio en 2024, CHF 5.5 mio en 2023, CHF 3.8 mio en 2022, CHF 4.2 mio en 2021, CHF 2.5 mio en 2020) car il évolue en fonction des différentes transactions immobilières s'effectuant sur le territoire communal.



g) Impôt sur les prestations et bénéfices en capital

Cet impôt, qui se monte en 2025 à CHF 1.9 mio, dépend du nombre de transactions et du montant des capitaux versés à des privés dans le cadre du 2^e et 3^e pilier. Cet impôt est relativement difficile à prévoir, puisqu'il dépend de la situation propre à chaque contribuable.

h) Impôt sur les successions

Cet impôt dépend des successions liquidées dans l'année de facturation et est ainsi également très volatil. L'année 2025 a d'ailleurs connu une baisse très marquée. Pour comparaison, en 2025, le montant de cet impôt était de CHF 0.4 mio alors qu'en 2024, il était de CHF 2.6 mio. Le montant inscrit au budget est une moyenne des dernières années.

B. Détail de l'évolution des charges

1. Observations générales

Les charges totales sont passées de CHF 288.0 mio au budget à CHF 284.3 mio aux comptes. L'analyse des charges par nature démontre globalement leur bonne maîtrise. Voici l'évolution en CHF, hors imputations internes :

	Nature comptable	Comptes 2025	Budget 2025	Ecart en CHF	Ecart en %
30	Charges de personnel	81'227'149	81'555'556	-328'407	-0.4%
31	Charges de biens et services et autres charges d'exploitation	37'562'708	39'888'108	-2'325'400	-5.8%
33	Amortissement des immobilisations corporelles PA	20'286'058	21'052'266	-766'208	-3.6%
34	Charges financières	7'843'412	6'297'439	1'545'972	24.5%
35	Attributions aux fonds et financements spéciaux	4'177'157	3'727'030	450'127	12.1%
36	Charges de transferts	133'191'560	135'436'754	-2'245'195	-1.7%
	Total (sans imputations internes)	284'288'042	287'957'153	-3'669'111	-1.3%

L'analyse des « Charges de personnel », rubrique 30, est intégrée dans un chapitre séparé du présent Message.

La rubrique 31 « Charges de biens et services et autres charges d'exploitation » diminue de 5.8% (CHF 2.3 mio). Les économies sur cette rubrique sont variées et s'expliquent par une multitude d'écarts positifs de moindre importance prouvant une bonne gestion budgétaire des services en général. Les écarts positifs les plus importants sont liés à la diminution des charges d'énergie (CHF 0.4 mio), des dépenses de matériel d'exploitation et fournitures (CHF 0.5 mio), du poste du croire sur impôts et débiteurs partiellement compensée par des pertes sur débiteurs et impôts irrécouvrables (CHF 0.2 mio), ainsi que des dépenses en études et projets et honoraires externes en baisse de CHF 0.9 mio par rapport au budget.

La rubrique 33 « Amortissement des immobilisations corporelles PA » présente une diminution de charges de CHF 0.8 par rapport au budget. Un effet d'activation des investissements retardé par rapport au prévisionnel explique cet écart.

La rubrique 34 « Charges financières » voit ses coûts augmenter de CHF 1.5 mio par rapport au budget. Hormis les éléments liés aux charges de la dette intégrés dans un chapitre séparé du présent Message, la rubrique est impactée de CHF 1.8 mio par des charges de réévaluation du patrimoine financier selon prescriptions des normes comptables MCH2.

La rubrique 35 regroupe les attributions aux fonds et financements spéciaux. L'écart (CHF 0.5 mio) est issu principalement de l'attribution plus élevée à la réserve « FSEC eaux usées » résultant de frais d'exploitation de la STEP inférieurs au budget ainsi que de recettes plus importantes.

Les « Charges de transferts », rubrique 36, totalisent une différence de CHF 2.3 mio. Des économies sont constatées à l'Agglo résultant du bouclage des comptes 2024 (CHF 1.2 mio), mais également d'une correction rétroactive résultant d'une erreur d'application de la clé de répartition pour les transports urbains (CHF 0.6 mio). Les tâches dédiées au RSS ont permis une économie de CHF 1.1 mio alors que, de manière générale, les autres charges de transferts sont inférieures aux montants budgétés, plus particulièrement sur la participation au trafic régional ainsi

qu'aux charges d'accompagnement et frais résiduels EMS (CHF 1.0 mio). Finalement les charges liées à l'Aide sociale se montrent supérieures de CHF 1.7 mio au montant budgété, s'expliquant par une augmentation généralisée des demandes d'aide.

2. Grands écarts au compte de résultat

a) Augmentation de charges

Les comptes qui génèrent une augmentation de charges par rapport au budget et détériorent le résultat de l'exercice sont :

Rubrique	Dédomination	Augm. Charges Ecart au budget
1110.xxxx.xx	Aide sociale	1 343 854 1)
	Augmentation des charges	5 835 451
	Total Général	7 179 305

1) Les dépenses de l'Aide sociale sont globalement en hausse de CHF 1.3 mio par rapport aux montants budgétés, ce qui s'explique principalement par une augmentation des demandes d'aide (+ 28,3% entre 2024 et 2025).

b) Diminution de charges

En parallèle, il faut relever les écarts qui améliorent la situation par rapport au budget. Les comptes qui génèrent une diminution de charges sont :

Rubrique	Dédomination	Dim. Charges Ecart au budget
xxxx.31xx.xx	Economie sur dépenses de biens et services	-2'325'400 1)
xxxx.33xx.xx + xxxx.4660.xx	Ecart sur amortissements	-625'441 2)
xxxx.36xx.xx	Economie sur charges de transfert	-1'048'722 3)
15xx.3612.13	Ecart sur dépenses Agglo	-1'832'084 4)
Divers	Ecart sur dépenses RSS	-1'056'526 5)
	Diminutions des charges	-5'989'224
	Total Général	-12'877'397

- 1) Les dépenses liées aux biens et services se situent à un niveau inférieur au budget, notamment sur les dépenses d'énergie, de matériel et marchandises, les prestations de services et honoraires ainsi que les entretiens courants.
- 2) La charge d'amortissement se situe à un niveau inférieur par rapport aux prévisions budgétaires et trouve notamment son explication par des décalages dans l'exécution de projets d'investissements, repoussant ainsi leur activation et amortissement.
- 3) De manière générale, les autres charges de transferts sont inférieures aux montants budgétés, plus particulièrement sur la participation au trafic régional (CHF 0.6 mio), ainsi qu'aux charges d'accompagnement et frais résiduels soins EMS (CHF 0.6 mio).
- 4) Le décompte final 2024 de répartition des charges de l'Agglo a permis à la Commune de bénéficier, en 2025 et de manière unique, d'un montant favorable de CHF 1.8 mio, d'une part par le fait que les coûts 2024 de l'Agglo se sont avérés inférieurs au budget (CHF 1.2 mio), mais également par le fait qu'une erreur dans l'application de la clé de répartition pour les transports urbains a été corrigée rétroactivement en 2025 par l'Agglo (CHF 0.6 mio).
- 5) Au même titre que pour l'Agglo, le décompte final 2024 des dépenses du RSS s'est avéré inférieur au budget et a ainsi permis la rétrocession de CHF 1.0 mio sur les comptes 2025.

3. Charges du personnel

Les charges du personnel se sont élevées en 2025 à CHF 81.2 mio, ce qui représente un montant de CHF 0.3 mio inférieur au budget. En 2024, ces charges étaient de CHF 77.4 mio, soit en augmentation de 5.0%.

L'écart entre le budget et les comptes provient principalement des traitements et de charges sociales moins élevées de CHF 0.3 mio. Des charges supplémentaires ont été occasionnées par le paiement d'indemnités (travail de nuit, changement de régime de timbrage pour les chefs de services, vacances, etc.) ou le paiement d'heures supplémentaires globalement insuffisamment budgété (CHF 0.1 mio), alors que, dans son ensemble, la provision pour heures supplémentaires

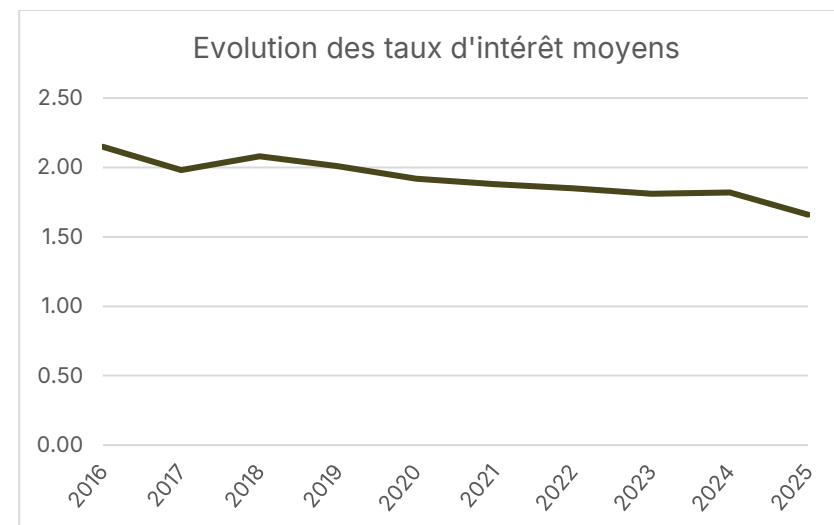
c) Intérêts passifs des emprunts

Les intérêts passifs des engagements financiers à moyen et long terme (chapitre 34, rubrique 3401 des comptes par nature) sont en ligne avec les montants budgétés, soit de CHF 4.3 mio. Ce montant intègre celui de CHF 1.7 mio qui concerne l'intérêt de la dette de la recapitalisation de la Caisse de prévoyance décidée en 2013. Les taux et les investissements étant restés stables, comme attendus au budget 2025, les comptes ne présentent pas d'écart notable.

CHARGES DES INTÉRÊTS PASSIFS DE 2016 À 2025

Année	Montant	% des charges totales
2016	4 690 337	2.0%
2017	5 123 138	2.1%
2018	4 869 923	1.9%
2019	4 777 906	1.8%
2020	4 431 826	1.7%
2021	4 050 446	1.6%
2022	3 626 417	1.3%
2023	3 645 477	1.2%
2024	4 129 848	1.4%
2025	4 311 372	1.3%

EVOLUTION DE LA MOYENNE DES TAUX D'INTÉRÊT DES EMPRUNTS COMMUNAUX



Le graphique ci-dessus donne l'évolution des taux d'intérêt moyens des emprunts communaux depuis 2016. La baisse régulière est principalement due à la consolidation d'emprunts à des taux plus bas que les précédents, refinancés au fur et à mesure des années tout en ayant un niveau d'investissement stable.

À la suite de la hausse des taux depuis le début du conflit ukrainien début 2022, les taux ont atteint un pic au premier semestre 2023 avant de redescendre progressivement en 2024. Durant le premier semestre 2025, la BNS a réduit son taux directeur à zéro. L'assèchement du marché des liquidités, notamment suite à l'absorption d'un acteur clé, à savoir le Crédit Suisse, par l'UBS ainsi que les tensions internationales croissantes, ont maintenu les marges à un niveau assez élevé, ne permettant pas une baisse massive des taux proposés. En clair, malgré des taux directeurs à zéro, les taux obtenus par les collectivités ne sont plus aussi attractifs qu'avant le COVID-19.

CHAPITRE III ANALYSE PAR SERVICE

A. Vue globale

Le tableau suivant montre en détail les écarts par Service :

	Comptes 2025		Budget 2025		Variation
	Charges	Revenus	Charges	Revenus	
Administration générale	10'307'511.12	486'583.55	10'501'929.88	483'600.00	197'402
Finances	34'501'409.57	195'420'224.54	33'370'297.46	210'346'664.05	-16'057'552
Enfance, écoles et cohésion sociale	88'155'554.99	13'740'069.54	87'395'745.07	13'622'513.90	-642'254
Police locale et mobilité	9'739'502.36	12'651'009.09	10'339'703.15	10'475'015.09	2'776'195
Génie civil, environnement et énergie	44'393'080.24	32'092'650.32	45'931'591.35	29'349'725.06	4'281'436
Urbanisme et architecture	39'029'932.59	27'421'489.96	40'365'212.86	26'583'527.99	2'173'242
Informatique	6'873'770.88	6'127'769.83	7'284'552.90	6'538'850.41	-299
Culture	8'419'559.30	452'435.60	8'233'962.79	125'050.00	141'789
Sports	9'823'961.77	3'163'919.12	9'761'045.14	3'282'844.52	-181'842
Aide sociale	48'061'265.73	5'645'251.88	47'345'662.85	5'314'275.20	-384'626
Curatelles d'adultes	4'822'384.04	1'206'682.29	4'889'525.02	1'132'590.00	141'233
Ressources humaines	3'422'658.32	67'195.80	3'537'442.81	50'000.00	131'980
Service juridique	1'383'865.39	55'520.00	1'638'873.40	40'000.00	270'528
Agglomération	11'047'518.11	-	12'879'602.00	-	1'832'084
Total	319'981'974.41	298'530'801.52	323'475'146.68	307'344'656.22	-5'320'682

B. Vue détaillée par Service

Les explications ci-après portent sur les écarts de plus de 10% dès CHF 50'000.- des positions non liées. Les revenus sont représentés en positif et les charges en négatif.

1. Administration générale

Le budget de l'Administration générale se voit amélioré de CHF 0.2 mio. Cela est dû principalement à une réserve pour des dépenses non spécifiées pas totalement utilisée (CHF 0.1 mio) ainsi qu'à une votation fédérale annulée en mai 2025 qui a permis d'économiser des

affranchissements pour un peu moins de CHF 0.1 mio. Le solde provient des projets moins coûteux que prévu pour la Ville créative de la gastronomie, ainsi qu'au report de certains à 2026.

No	Compte	Désignation	Comptes 2025	Budget 2025	Ecart
1	100.3199.01	Dépenses non spécifiées	-35'805.00	-100'000.00	64'195.00
2	110.3131.11	Ville créative gastronomie	-245'532.60	-330'000.00	84'467.40
3	112.3130.03	Affranchissements	-36'652.39	-90'000.00	53'347.61

- 1) Il s'agit d'une réserve du Conseil communal pour des dépenses imprévues et extraordinaires. Celle-ci n'a pas été entièrement utilisée en 2025.
- 2) Le budget n'a pas été utilisé dans sa totalité en raison de projets moins coûteux que prévu ou qui seront réalisés en 2026.
- 3) Une votation fédérale (mai 2025) a été annulée. Les coûts sont donc moins importants.

2. Finances

Au Service des finances, le chapitre des impôts totalise une perte de CHF 17.5 mio par rapport au budget.

Les différentes catégories d'impôt ont enregistré des écarts importants par rapport aux montants budgétés, soit globalement 8.8% de recettes inférieures. L'impôt sur le revenu des personnes physiques constituerait un record absolu (à confirmer lors de la taxation finale) alors que l'impôt sur le bénéfice des personnes morales, qui était stable les dernières années, est en forte baisse.

A noter également une baisse des revenus provenant de l'impôt sur la fortune des personnes physiques à un niveau proche du seuil inférieur de ces dernières années. Les autres impôts, par essence difficiles à prévoir (successions, gains immobiliers, mutations), sont également en forte baisse, les budgets se basant sur des évolutions pluriannuelles en dents de scie.

Les autres postes du Service des finances qui voient de grandes différences entre budget et comptes sont les suivants :

- Les ducroires sur débiteurs et impôts ont été revus à la hausse pour CHF 0.3 mio et les pertes sont, elles, diminuées de CHF 0.5 mio ;
- La dissolution partielle de la provision pour risques juridiques entraîne une hausse de revenus comptables de CHF 0.5 mio. A contrario, la provision pour la Pila a été augmentée de CHF 0.3 mio ;
- Les frais de participation au trafic régional en diminution de CHF 0.6 mio ;
- Les charges du personnel en diminution de CHF 0.2 mio.

No	Compte	Désignation	Comptes 2025	Budget 2025	Ecart
1	203.3180.00	Ducroire sur débiteurs	-167 000.00		-167 000.00
2	203.3181.00	Pertes sur débiteurs irrécouvrables	-82 824.90	-150 000.00	67 175.10
1	210.3180.01	Ducroire sur impôts	-115 000.00		-115 000.00
2	210.3181.01	Pertes sur impôts irrécouvrables	-1 078 586.96	-1 465 000.00	386 413.04
3	210.4000.10	Impôts sur le revenu, personnes physiques - années précédent	3 806 944.70		3 806 944.70
4	210.4000.60	Part au remboursement de l'imputation forfaitaire d'impôt	-407 340.05	-300 000.00	-107 340.05
3	210.4001.10	Impôts sur la fortune, personnes physiques - années précédent	-1 238 142.20		-1 238 142.20
3	210.4002.10	Impôts à la source personnes physiques - années précédentes	170 000.00		170 000.00
3	210.4010.00	Impôts sur le bénéfice, personnes morales - année fiscale	44 909 431.35	63 500 000.00	-18 590 568.65
3	210.4010.10	Impôts sur le bénéfice, personnes morales - années précédent	1 701 492.00		1 701 492.00
3	210.4011.10	Impôts sur le capital, personnes morales - années précédente	396 526.00		396 526.00
3	210.4022.00	Impôt sur les gains immobiliers	2 234 010.30	2 800 000.00	-565 989.70
3	210.4023.00	Droits de mutations immobilières	3 380 073.57	4 700 000.00	-1 319 926.43
3	210.4024.00	Impôt sur les successions	389 723.91	2 800 000.00	-2 410 276.09
5	210.4290.01	Récupérations actes de défaut de biens	795 229.16	896 000.00	-100 770.84
6	220.3441.40	Réévaluations des bâtiments (PF)	-1 831 127.64		-1 831 127.64
6	220.4443.00	Réévaluations des immeubles PF	1 863 333.33		1 863 333.33
7	259.3130.44	Prestations en lien avec la PFA	-202 728.70		-202 728.70
8	259.3131.21	NOVA - animations hiver dépenses	-439 620.79	-385 000.00	-54 620.79
9	259.3510.04	Attribution à la provision Pila	-300 000.00		-300 000.00
10	259.4510.10	Dissolution de la provision pour risques juridiques	500 000.00		500 000.00
7	259.4511.04	Prélèvement sur la réserve de politique foncière	202 728.70		202 728.70

- 1) Position correspondant à l'évolution de la provision pour pertes sur débiteurs divers et impôts. Son évolution étant aléatoire année après année, cette position n'est volontairement pas budgétée.
- 2) Pertes fluctuant de manière importante d'année en année. La tendance des dernières années montre une baisse des pertes enregistrées.
- 3) Ces rubriques font l'objet d'explications détaillées dans le chapitre concerné.
- 4) Rattrapage des années antérieures des cas d'imputation forfaitaire d'impôts.
- 5) Valeur annuelle inférieure au budget qui, lui, repose sur le revenu moyen des trois dernières années.
- 6) Montant résultant de la réévaluation des éléments du patrimoine financier selon prescription légale.
- 7) Coûts de transferts de propriétés foncières liés à la PFA. Cette dépense bénéficie d'un prélèvement au fonds de la politique foncière active sur le compte 259.4511.04.
- 8) Dépassement de charges lié au projet d'animation NOVA, partiellement compensé par des revenus en hausse sur la rubrique 259.4390.03.
- 9) Augmentation de la provision pour assainissement de la décharge de la PILA selon indexation des coûts à la construction et décompte de subventionnement de l'OTAS.
- 10) Ajustement de la provision pour risques juridiques selon résolution des litiges.

3. Enfance, écoles et cohésion sociale

Ce Service termine avec des charges en augmentation de CHF 0.8 mio et des revenus supérieurs de CHF 0.1 mio.

Dans les grands écarts du Service, on peut mentionner un solde en faveur de la Ville versé par Flos Carmeli pour la SLPP francophone pour CHF 0.3 mio, ainsi que des engagements de CDD pour combler à des

absences du personnel dans les AES (CHF +0.1 mio). Faute de locaux trouvés pour les AES, les locations prévues ont diminué de CHF -0.1 mio. Quant aux subventions cantonales, le montant avait été surestimé au budget, d'où une diminution des revenus attendus pour cette rubrique de CHF 0.1 mio.

S'ajoutent à cela des imputations internes en plus pour les bâtiments scolaires (CHF +0.6 mio), mais aussi CHF 0.1 mio de charges en plus pour les crèches, les salaires des AES (CHF 0.3 mio) ainsi que des facturations du Canton plus hautes que prévu (CHF 0.2 mio).

No	Compte	Désignation	Comptes 2025	Budget 2025	Ecart
1	304.3131.00	Etudes et projets	541.00	-60 000.00	60 541.00
2	325.3132.02	SLPP francophone	-1 505 032.66	-1 773 424.15	268 391.49
3	350.3130.00	Prestations de services de tiers	-81 331.15	-20 000.00	-61 331.15
4	350.3160.00	Locations	-11 700.00	-100 000.00	88 300.00
5	350.4631.00	Subventions cantonales	307 576.15	380 000.00	-72 423.85

- 1) Cette rubrique est consacrée à l'élaboration et la mise en œuvre de la politique des quartiers dont la phase pilote n'a pas démarré comme prévu en 2025.
- 2) Selon le décompte 2024 des prestations fournies par Flos Carmeli et les acomptes versés à Flos Carmeli par la Ville en 2024, un solde en faveur de la Ville était dû (principalement vacances de postes). Ce solde a été versé en 2025, ce qui explique l'écart entre les comptes et le budget 2025.
- 3) L'AES a été confronté à de nombreuses absences longue durée en 2025 pour lesquelles il n'a pas été possible d'engager du personnel en CDD. Il a fallu faire appel à une entreprise de location de services de personnel qualifié dans le domaine de l'enfance afin d'assurer les quotas d'encadrement. Ces frais non budgétés sont passés sur cette rubrique.
- 4) Des montants sont mis au budget afin de pouvoir louer des locaux pour répondre à une augmentation de fréquentation de l'AES. Il n'y a pas eu de location supplémentaire en 2025, seuls les frais liés à la location de l'espace St-Jean en Basse-ville ont été payés (avec un rattrapage de 2024 qui n'avait pas été facturé).

- 5) Le montant des subventions cantonales à recevoir a été surestimé au budget. Il s'agit du montant que le Canton verse pour les enfants de 1H et 2H en fonction de leur fréquentation.

4. Police locale et mobilité

Ce Service enregistre une augmentation de ses recettes d'un total de CHF 2.2 mio ainsi qu'une diminution de ses charges de CHF 0.6 mio. Les revenus supplémentaires proviennent principalement de l'introduction tardive de l'initiative de la première heure gratuite ce qui a généré CHF 1.7 mio en sus (l'entrée en vigueur était budgétée dès le 1^{er} juillet, alors qu'elle n'a été introduite que début décembre). Les empiétements des chantiers sur le domaine public ont été plus importants que prévu lors du budget, ce qui engendre CHF 0.2 mio de plus, de même que pour le parking St-Léonard, dont les recettes ont augmenté de CHF 0.2 mio également. Les recettes d'affermage sont, elles aussi, en hausse de CHF 0.1 mio.

La diminution de charges est, elle, majoritairement due à une ristourne effectuée par le RSS sur le montant prélevé en 2024 (CHF -0.4 mio). Cet ajustement est en lien avec la mise en route de la reprise de la défense incendie par le RSS.

No	Compte	Désignation	Comptes 2025	Budget 2025	Ecart
1	400.4470.01	Location du domaine public	698 847.55	500 000.00	198 847.55
2	401.4210.00	Emoluments administratifs	178 328.15	120 000.00	58 328.15
3	401.4240.03	Produit des parcomètres	4 004 394.09	2 325 000.00	1 679 394.09
4	401.4240.17	Produit des stationnements (TVA)	360 598.30	200 000.00	160 598.30
5	410.3612.07	Participation à la défense incendie et au secours RSS	-1 585 421.20	-1 990 945.20	405 524.00

- 1) En 2026, le nombre, l'ampleur et la durée des chantiers empiétant sur le domaine public ont été plus importants que prévu lors de l'élaboration du budget. Cette importante augmentation a compensé la baisse attendue des recettes en lien avec l'introduction du nouveau Règlement de police (exonération). A noter que cette rubrique enregistre également de nombreuses autres recettes telles que les réclames mobiles, les éventaires, les terrasses, les distributeurs Selecta, les stands, etc.

- 2) Le nombre d'ordonnances pénales (OP) émises en 2025 est stable par rapport à 2024. Toutefois, avec l'introduction du nouveau système de gestion des OP, les frais des poursuites et des conversions pour les affaires pénales sont également comptabilisés dans cette rubrique (début de la procédure en 2025) alors que précédemment ils l'étaient dans les rubriques du Service des finances.
- 3) L'introduction de l'heure gratuite du stationnement sur le domaine public n'est intervenue qu'au 1^{er} décembre en lieu et place du 1^{er} juillet. Cela implique une augmentation des revenus du stationnement largement en-dessus des prévisions calculées.
- 4) Les habitudes de stationnement et le nombre de manifestations présentes sur le site de St-Léonard ont permis d'augmenter les revenus du parking de St-Léonard (augmentation de la fréquentation du parking).
- 5) Il s'agit du montant que la Ville de Fribourg doit payer au RSS pour sa participation à la défense incendie et au secours au prorata de sa population et de la valeur d'assurance des bâtiments (CHF 890'945.20). A ce montant s'ajoute la taxe non-pompier encaissée par la Ville (CHF 1'100'000.-). La différence entre les comptes et le budget tient au fait qu'un montant de CHF 380'659.05 a été ristourné par le RSS par rapport au montant que la Ville a versé en 2024. Cet ajustement est en lien avec la phase de mise en route de la reprise de la défense incendie par le RSS.

5. Génie civil, environnement et énergie

En raison de la dissolution de la provision pour sites pollués (CHF - 3.5 mio), ainsi que des charges en moins, le Service voit son résultat nettement s'améliorer. Un montant de CHF 0.1 mio avait été budgété pour les interventions urgentes en lien avec les crues mais n'a pas été utilisé (pas de crue en 2025). Toutes les dépenses d'économat ont diminué (CHF - 0.2 mio) en raison de l'utilisation des stocks existants (rouleaux et clips pour l'administration général, mobilier de bureau). Seule la rubrique des imprimantes présente une augmentation, les demandes des services pour des appareils couleur augmentant. Concernant l'atelier

mécanique, certaines prestations ont dû être externalisées en raison d'absence de collaborateurs (CHF 0.2 mio).

Quant aux recettes, celles du papier et du carton ont encore diminué (CHF 0.1 mio), de même pour l'encaissement de la taxe déchets (CHF 0.1 mio). A contrario, l'estimation des volumes des déchets des entreprises de plus de 250 EPT a été sous-estimée (CHF 0.1 mio). Il y a eu moins de versements pour la transition écologique (CHF -0.1 mio).

No	Compte	Désignation	Comptes 2025	Budget 2025	Ecart
1	509.4310.00	Activation prestations propres	274'701.12	410'576.05	-135'874.93
2	510.3151.01	Entretien des véhicules et engins	-233'807.65	-150'000.00	-83'807.65
2	510.3161.00	Locations de véhicules et engins	-144'520.85	-70'000.00	-74'520.85
3	520.3131.15	Etudes dangers naturels	-80'000.90	-150'000.00	69'999.10
4	520.4510.06	Dissolution de l'assainissement des falaises	168'190.50	235'000.00	-66'809.50
5	530.4240.18	Taxe de base et proportionnelle entreprises	77'660.00	5'000.00	72'660.00
6	530.4250.31	Remboursement-recettes papier et carton	223'705.55	300'000.00	-76'294.45
7	532.3101.05	Produits chimiques - traitement des boues	-249'333.00	-310'000.00	60'667.00
8	532.3101.20	Produits chimiques - autres	-44'836.45	-209'000.00	164'163.55
9	532.3111.00	Machines, installations et appareils	-383'619.70	-300'000.00	-83'619.70
10	532.3120.01	Eau	-82'484.04	-30'000.00	-52'484.04
11	532.3120.02	Gaz	-313'190.75	-364'371.93	51'181.18
12	532.3130.28	Transport de boue par des tiers	-165'401.90	-80'000.00	-85'401.90
13	532.4240.00	Prestations de services à des tiers	1'999'371.00	1'635'822.00	363'549.00
14	532.4240.08	Taxes de traitement des boues	374'811.65		374'811.65
15	532.4240.19	Taxe de base	2'782'075.98	3'153'000.00	-370'924.02
15	532.4240.21	Taxe d'exploitation	1'408'005.46	1'647'000.00	-238'994.54
16	532.4630.00	Subventions de la Confédération	60'860.42		60'860.42
17	533.3130.00	Prestations de services de tiers		-120'000.00	120'000.00
18	550.3101.28	Déchets de l'administration	-17'178.35	-160'000.00	142'821.65
19	550.3110.00	Mobilier et appareils de bureau	-84'113.65	-157'400.00	73'286.35
20	550.3169.01	Locations photocopieurs	-387'243.85	-334'000.00	-53'243.85
21	550.4320.00	Autres variations de stocks	117'789.40	-42'200.00	159'989.40
22	560.3637.00	Subventions communales versées aux privés	-309'459.00	-450'000.00	140'541.00
23	560.4510.11	Dissolution de la provision pour sites pollués	3'500'000.00		3'500'000.00
22	560.4511.01	Prélèvement sur le fonds de transition énergétique	309'459.00	450'000.00	-140'541.00
24	570.3431.05	Entretien courant de Châtillon (PF)	-127'793.76	-180'000.00	52'206.24

- 1) Le démarrage de plusieurs chantiers a été reporté pour des raisons de procédure et de coordination, donc moins d'heures ont été imputées sur ces projets.

- 2) En raison du départ du contremaître et de l'absence longue durée de son remplaçant, des prestations de réparation de véhicules et d'équipement ont dû être externalisées.
- 3) Un montant de CHF 50'000.- avait été prévu pour la suite de l'étude préliminaire mais celle-ci n'a pas pu être lancée car des clarifications sont en cours suite au résultat de la première étude.
- 4) La dissolution est à mettre en relation avec les rubriques 520.3131.15 et 520.3142.01.
- 5) Le montant de CHF 5'000.- inscrit au budget représentait une estimation des volumes des déchets des entreprises de plus de 250 EPT. Un sondage a été mené en 2025 auprès des entreprises afin d'estimer les tonnages transportés par la Ville. Le dépassement de CHF 72'660.- correspond au résultat de ce sondage et les montants proviennent d'une imputation des comptes 530.4240.04 "taxe de base" et 530.4240.13 "taxe proportionnelle".
- 6) Le prix de revente du papier-carton a diminué.
- 7) Le prix des produits chimiques a considérablement fluctué cette dernière année.
- 8) Abandon d'un test prévu en 2025 (amélioration par polymère).
- 9) L'achat de machines et appareils a été plus conséquent que prévu. Cette rubrique est compensée par la rubrique 532.4630.00 "subventions de la confédération".
- 10) Le blocage d'une vanne a engendré une augmentation de la consommation d'eau potable en compensation de l'eau industrielle.
- 11) Le prix du gaz a diminué.
- 12) Cette augmentation est due à des avaries de Crema SA. Ces frais ont été refacturés à l'entreprise.
- 13) Le montant de cette rubrique est en fonction des activités de Crema SA et de la facturation en relation avec leurs avaries.
- 14) Le montant de cette rubrique n'a pas été reporté au budget par omission. Il correspond à celui des exercices précédents.
- 15) L'introduction du nouveau règlement sur les eaux usées a fait l'objet de quelques réclamations qui sont en cours de traitement pour certaines.
- 16) La Ville a perçu une subvention pour les frais engendrés à la rubrique 532.3111.00 "machines, installations et appareils".
- 17) Un montant de CHF 120'000.- est budgété pour les interventions urgentes en lien avec les crues. Aucune intervention n'est survenue en 2025.
- 18) Un stock important de rouleaux et de clips existait avant la mise en place du système des déchets de l'administration. Ce stock a été consommé en premier lieu.
- 19) Utilisation des stocks existants de 2024, avec un inventaire de CHF 80'000.- disponible. De plus, ce compte est composé d'un montant de roulement et des demandes des services. Baisse des demandes de remplacement de mobilier.
- 20) Les impressions couleurs des services ont augmenté.
- 21) Montant issu de mouvement du stock pour les remplacements d'équipements.
- 22) Montant réellement dépensé pour le subventionnement des privés. L'écart est reversé au fonds sur la rubrique 560.4511.01.
- 23) La provision pour sites pollués relative à l'ancienne usine à gaz a été dissoute au 31 décembre 2025, la nouvelle appréciation du Service de l'environnement de l'Etat confirmant qu'aucune mesure d'assainissement global ni surveillance active n'est requise en l'absence de projet de construction.
- 24) Moins de prestations d'ingénieurs en raison d'attente de décisions de l'autorité supérieure et moins de contrôles internes de matériaux.

6. Urbanisme et architecture

Le Service enregistre des charges en diminution (CHF -1.3 mio) et profite également de revenus supplémentaires (CHF 0.8 mio). Une surestimation des rubriques d'énergie (gaz, électricité, CAD) en lien avec des prévisions

de forte augmentation des tarifs est responsable de CHF 0.8 mio de la diminution des charges. De plus, des charges d'amortissements surévaluées (activation des investissements retardée par rapport au prévisionnel) diminuent également les charges de CHF -0.2 mio. Les dépenses en lien avec le personnel (salaires, indemnités, provision heures supplémentaires) sont en diminution de CHF -0.2 mio également. Les dépenses de biens et services enregistrent une diminution de CHF 0.2 mio, notamment pour l'entretien des bâtiments ou parcelles (CHF -0.1 mio). Les imputations internes pour l'informatique ont également nettement baissé (CHF -0.2 mio).

Des facturations en hausse, que ce soit sur les projets d'investissements (CHF 0.1 mio) ou les dédommagements d'autres communes (CHF 0.1 mio), rapportent au total CHF 0.3 mio. La différence provient des imputations internes, frais refacturés à d'autres services pour les travaux fournis par le Service UA, à hauteur de CHF 0.8 mio, ainsi qu'une diminution des refacturations pour les prestations de services à des tiers pour CHF 0.1 mio.

No	Compte	Désignation	Comptes 2025	Budget 2025	Ecart
1	610.4612.10	Dédommagements d'autres communes	278 477.60	148 000.00	130 477.60
2	611.3120.02	Gaz	-201 868.75	-301 700.00	99 831.25
2	612.3120.02	Gaz	-465 421.90	-721 225.00	255 803.10
3	612.3120.03	CAD	-811 304.05	-1 028 570.00	217 265.95
4	612.3144.00	Entretien des bâtiments et immeubles	-224 449.05	-285 000.00	60 550.95
5	613.3439.02	Gaz (PF)	-56 298.80	-126 575.00	70 276.20
6	613.3439.13	CAD (PF)	-59 237.55	-133 540.00	74 302.45
7	622.4240.00	Prestations de services à des tiers	283 077.75	380 000.00	-96 922.25

- 1) Cet écart est dû à deux factures de rattrapage pour des émoluments non facturés depuis 2021 pour les Communes de Givisiez et Corminboeuf. Ces deux factures ont été adressées en février 2025 pour correctif. Elles représentent CHF 102'500.-. Ce montant n'avait pas été budgété. L'écart restant (CHF 28'000.- environ) est dû au fait que l'on a traité, pour 2025, une quantité supérieure de dossiers pour ces deux communes.
- 2) Adaptation -10% selon la consommation 2023-2024 (hausse des coûts du gaz surestimée en 2023).
- 3) La consommation a été plus basse qu'attendu, notamment grâce à un hiver clément. De plus, le budget a été surestimé pour 2025

(adaptation à la hausse de +30% liée à une erreur de répartition CAD/gaz)

- 4) La réserve de CHF 54'000.- pour l'ensemble des travaux d'entretien scolaires n'a pas été utilisée.
- 5) Adaptation CHF -0.1 mio selon consommation 2023-2024 (passage au CAD Morat 61-65, Pierre-Aeby 3, Ormeaux 1 ; adaptation par rapport à la hausse des coûts du gaz surestimée). Ajout des bâtiments des parcelles 8'055 et 8'056 St-Léonard CHF +30'000.-.
- 6) La consommation a été plus basse qu'attendu, notamment grâce à un hiver clément même si certains raccordements ont été ajoutés à cette rubrique (Morat 65 CHF +55'000.-, Morat 61 CHF +10'000.-, Ormeaux CHF +27'000.-, Pierre-Aeby 3 CHF +25'000.-).
- 7) Diminution du nombre d'abonnements pour l'entretien/décoration des tombes, moins de prolongation des concessions ce qui diminue les parterres de fleurs, plus de monde au jardin des souvenirs, plus de tombes cinéraires donc diminution des surfaces de décoration. En contrepartie, la production de fleurs annuelles a été diminuée.

7. Informatique

Les coûts du Service informatique étant en soi refacturés à l'interne, les comptes de celui-ci terminent logiquement proches du budget. Dans les faits, on peut constater une légère baisse des charges (CHF -0.4 mio), en partie due à des charges de personnel en moins (CHF -0.2 mio) et partiellement compensée par un mandat de recrutement externe (CHF 0.1 mio) ainsi que des charges d'amortissements plus basses que prévu (CHF 0.2 mio), de même que des coûts moindres pour le matériel ou l'entretien/la maintenance (CHF -0.2 mio).

No	Compte	Désignation	Comptes 2025	Budget 2025	Ecart
1	700.3130.00	Prestations de services à des tiers	-135 567.85		-135 567.85
2	709.4310.00	Activation prestations propres	87 906.30		87 906.30

- 1) En raison du marché du travail tendu, l'engagement d'une personne qualifiée n'a pas été possible. Il a été décidé de se tourner vers une délégation de ressources et de recourir à un mandat de recrutement

avec une société externe. Cela compense la diminution de la rubrique 700.3010.00 (CHF -214'477.45).

- 2) Une ressource a été engagée en CDD pour renforcer l'équipe dans les projets d'assainissement du réseau (700.5060.258 et 700.5060.207).

8. Culture

Ce Service est globalement à l'équilibre avec des revenus en plus de CHF 0.3 mio, compensés par des charges en hausse de CHF 0.2 mio. Tant les recettes que les dépenses en plus sont liées à du personnel CDD ou auxiliaires pour le Labo Urbain, MEMO ou L'Atelier.

No	Compte	Désignation	Comptes 2025	Budget 2025	Ecart
1	800.4310.00	Activation prestations propres	63 747.45		63 747.45
2	809.4310.00	Activation prestations propres	235 990.85		235 990.85

- 1) Ce montant aurait dû être comptabilisé dans le compte 809.4310.00. Ce sont des salaires (auxiliaires ou CDD) à refacturer sur le compte 809.3010.00 qui concernent soit le Labo urbain (803.3130.13), soit Etudes et projets MEMO (810.3131.00), soit L'Atelier (820.3636.28) et qui sont comptabilisés dans les traitements du Service (800.3130.00) et de MEMO (810.3130.00), d'où les dépassements constatés sur ces deux rubriques.
- 2) Il s'agit des salaires de personnes ayant le statut de CDD ou les auxiliaires de L'Atelier et de MEMO qui sont comptabilisés soit dans la rubrique du Labo urbain (803.3130.13), soit dans celle d'Etudes et projets MEMO (810.3131.00), soit dans celle de L'Atelier (820.3636.28).

9. Sports

Un léger dépassement de budget est constaté sur les charges pour les préparations en lien avec la coupe du monde de hockey sur glace en 2026, ainsi que pour les charges d'énergie (contracting) pour les patinoires, la salle communale ainsi que le parking P2 (CHF 0.1 mio). Une maîtrise rigoureuse des charges, ainsi qu'une saison réussie, permettent de diminuer la participation aux Bains de la Motta (CHF -0.1 mio).

No	Compte	Désignation	Comptes 2025	Budget 2025	Ecart
1	920.3635.01	Bains de la Motta SA	-213 397.75	-279 000.00	65 602.25

- 1) L'écart favorable s'explique par une saison particulièrement réussie, ayant entraîné une amélioration des recettes liées aux entrées, combinée à une maîtrise rigoureuse des charges.

10. Aide sociale

Les revenus en hausse pour ce Service (CHF 0.3 mio) ne suffisent pas à compenser l'augmentation des charges (CHF 0.7 mio).

Concernant les revenus, la part cantonale s'est vu drastiquement augmenter en raison du nombre de dossiers en hausse (CHF + 1.3 mio), mais, en contrepartie, les cessions sur avances ont, elles, diminué de CHF 1.0 mio (baisse d'octroi de rentes), soit un effet net de CHF 0.3 mio. La hausse de la part du pot commun est également compensée par les remboursements individuels (CHF 0.3 mio chacun).

Pour les charges, plusieurs points sont à différencier : d'un côté, la diminution des contributions payées, notamment en raison de charges plus basses qu'attendu pour les EMS et les soins à domicile, gérés par le RSS (CHF -1.2 mio) et de l'autre, l'augmentation du nombre de bénéficiaires ainsi que la hausse des primes d'assurance maladie et des loyers. Ces points impactent les comptes de CHF 1.7 mio. Les chiffres officiels SOSTAT 2025 de l'OFS ne sont pas encore connus. Cependant, la hausse de 10,5 % observée entre 2023 et 2024 pour les dossiers ayant bénéficié d'une aide financière se confirme en 2025, à la lumière des nouvelles inscriptions pour la Ville de Fribourg (tous dossiers confondus, avec ou sans aide financière à la clé) qui augmentent constamment depuis 2022 (+34.7% entre 2023 et 2024 et +28.3% entre 2024 et 2025).

Pour terminer, des traitements en plus de CHF 0.1 mio viennent également grever les charges.

No	Compte	Désignation	Comptes 2025	Budget 2025	Ecart
1	1110.3637.02	Primes LAMal des bénéficiaires	-937'252.80	-726'000.00	-211'252.80
2	1110.3637.03	Loyers, charges et autres frais de logement	-3'573'932.00	-2'800'000.00	-773'932.00
3	1110.3637.04	Frais médicaux de base LASoc	-361'202.70	-300'000.00	-61'202.70
3	1110.3637.05	Prestations circonstancielles LASoc	-1'289'280.70	-1'150'000.00	-139'280.70
3	1110.3637.06	Prest. sociales 100% commune (décès, cotisations AVS)	-453'199.75	-380'000.00	-73'199.75
3	1110.3637.08	Forfaits d'entretien LASoc	-2'872'746.65	-2'400'000.00	-472'746.65
4	1110.4611.03	Cessions sur assurances sociales des avances LASoc	1'440'930.55	2'400'000.00	-959'069.45
5	1110.4611.05	Remboursements individuels LASoc	212'338.23	470'000.00	-257'661.77
6	1110.4611.07	Facturation Etat part cantonale LASoc (RSF 831.0.1 art.32)	3'128'516.90	1'854'000.00	1'274'516.90
7	1110.4611.08	Fact. pot commun district prest.LASoc (RSF 832.0.1 art.34)	396'982.85	150'275.20	246'707.65
8	1120.3612.05	Service d'ambulance (LSan RSF 821.0.1 art. 107)	-431'723.10	-576'596.20	144'873.10
9	1130.3636.31	Autres mesures sociales	-100'591.40	-20'000.00	-80'591.40
10	1140.3130.00	Prestations de services de tiers	-428'458.05	-280'000.00	-148'458.05

- 1) Hausse du nombre de bénéficiaires et des primes.
- 2) Hausse du nombre de bénéficiaires et des loyers.
- 3) Hausse du nombre de bénéficiaires.
- 4) Baisse des décisions d'octroi de rente.
- 5) Diminution de revenus en raison de l'absence d'une collaboratrice durant quatre mois et de la hausse des tâches annexes.
- 6) Hausse du nombre de bénéficiaires (suit la courbe des rubriques d'aide financière).
- 7) Part de la Ville en hausse par rapport au district.
- 8) Le RSS reverse aux communes du district, l'année suivant la clôture des comptes, le solde positif non utilisé par rapport au budget voté.
- 9) Valorisation des exonérations de taxe déchets pour les étudiants de 18 à 25 ans. Montant sous-estimé dans le cadre du budget 2025.
- 10) Hausse du nombre de partenaires et du nombre de personnes suivant un travail de réinsertion.

11. Curatelles d'adultes

Concernant les Curatelles d'adultes, le Service voit ses revenus augmenter de CHF 0.1 mio en raison des honoraires de la Justice de paix et des prestations de services à des tiers et ses charges très légèrement diminuer (diverses positions).

12. Ressources humaines

La diminution des charges des Ressources humaines est liée à un cumul entre des charges de personnel et une provision vacances et heures supplémentaires en plus (CHF 0.1 mio), des imputations internes en hausse (CHF 0.1 mio), l'indexation de 0.5% budgétée dans une ligne distincte mais qui a été imputée de manière décentralisée (CHF -0.4 mio) et des aides d'urgences versés à des collaborateurs pour CHF 0.1 mio supplémentaires.

No	Compte	Désignation	Comptes 2025	Budget 2025	Ecart
1	1310.3010.03	Traitements ajustements		-400'000.00	400'000.00
2	1310.3637.00	Subventions communales versées aux privés	-63'574.20	-10'000.00	-53'574.20

- 1) L'indexation avait été budgétée de manière centrale mais a été comptabilisée dans les rubriques des services.
- 2) Prêts financiers accordés à trois collaborateurs (conventions de remboursement).

13. Service juridique

La clôture de deux procédures a permis un remboursement des frais d'expertises et d'honoraires d'avocats pour un total de CHF 0.3 mio.

No	Compte	Désignation	Comptes 2025	Budget 2025	Ecart
1	1400.3132.01	Frais judiciaires	75 993.20	-180 000.00	255 993.20

- 1) Lié à deux procédures clôturées en 2025 par les instances supérieures, soit un remboursement de frais d'expertises et d'honoraires d'avocats.

14. Agglomération

Presque tous les domaines de l'Agglo profitent de charges moins hautes qu'initialement budgétées. Cela touche principalement la mobilité (CHF 1.6 mio) et l'aménagement et l'environnement (CHF 0.1 mio). Le décompte final 2024 de répartition des charges de l'Agglo a permis à la Commune de bénéficier, en 2025 et de manière unique, d'un montant favorable de CHF 1.8 mio, d'une part par le fait que les coûts 2024 de l'Agglo se sont avérés inférieurs au budget (CHF 1.2 mio), mais également par le fait qu'une erreur dans l'application de la clé de répartition pour les transports urbains a été corrigée rétroactivement en 2025 par l'Agglo (CHF 0.6 mio).

No	Compte	Désignation	Comptes 2025	Budget 5	Ecart
1	1500.3612.13	Frais facturés par l'Agglo	-487 128.79	-577 393.00	90 264.21
1	1520.3612.13	Frais facturés par l'Agglo	-8 990 619.55	-10 551 906.00	1 561 286.45
1	1530.3612.13	Frais facturés par l'Agglo	-310 654.46	-436 946.00	126 291.54

- ¹⁾ Refacturation des coûts de l'Agglo. Ecart provenant du décompte correctif 2024.

CHAPITRE IV ANALYSE DU BILAN

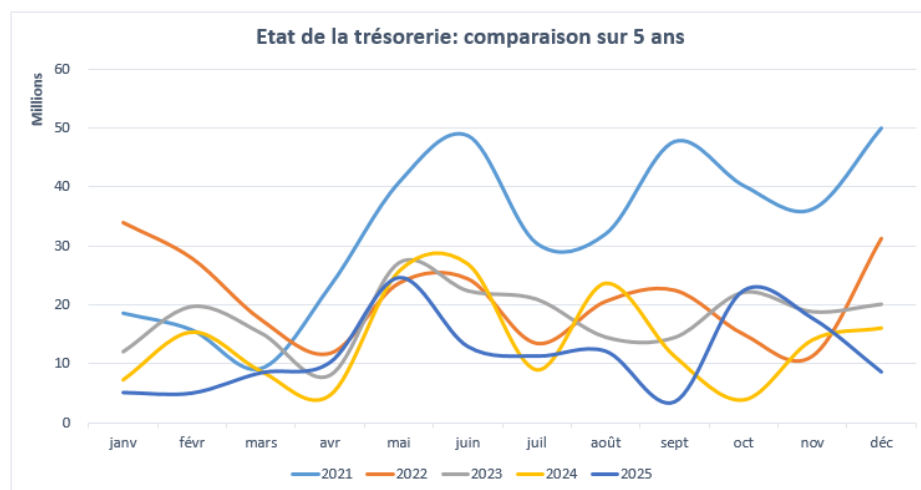
Ci-après figurent les commentaires globaux et, le cas échéant, ceux de l'évolution entre 2024 et 2025. Il faut noter que le bilan est une photographie au moment du bouclement.

A. Actif du bilan

	2025	2024	Ecart
ACTIF	693'399'195.15	662'773'127.41	30'626'067.74
Patrimoine financier PF	267'959'888.31	256'956'807.87	11'003'080.44
Disponibilités et placements à court terme	8'689'174.83	16'080'025.02	-7'390'850.19
Créances	-132'264'993.44	-146'048'568.64	13'783'575.20
Placements financiers à court terme	200'000.00	183'000.00	17'000.00
Actifs de régularisation	207'039'332.23	211'284'273.33	-4'244'941.10
Marchandises, fournitures et travaux en cours	423'704.34	287'306.61	136'397.73
Placements financiers à long terme	1'118'060.00	967'368.35	150'691.65
Immobilisations corporelles PF	182'754'610.35	174'203'403.20	8'551'207.15
Patrimoine administratif PA	425'439'306.84	405'816'319.54	19'622'987.30
Immobilisations corporelles PA	355'725'798.58	338'707'449.21	17'018'349.37
Immobilisations incorporelles PA	7'438'298.73	8'076'021.22	-637'722.49
Prêts PA	3'000'000.00	3'000'000.00	0.00
Participations, capital social PA	52'224'877.40	48'276'372.50	3'948'504.90
Subventions d'investissement	7'050'332.13	7'756'476.61	-706'144.48

1. Patrimoine financier

Les **disponibilités** fluctuent en fonction de plusieurs facteurs comme les débiteurs, les créanciers, le résultat de l'exercice, etc. Grâce à des emprunts de courte durée, la trésorerie est maintenue à un seuil maximal d'environ CHF 10.0 mio afin de garantir les liquidités nécessaires au bon fonctionnement de la Commune. Après une situation particulièrement élevée jusqu'à fin 2021, la trésorerie est revenue à un niveau plus rationnel à fin 2022 et ainsi se stabilise autour du seuil maximal.



Le graphique ci-dessus montre l'évolution mensuelle de la trésorerie courante sur les cinq dernières années. Durant les mois de mars, avril et mai, la Ville de Fribourg ne reçoit pas d'acomptes d'impôt, ce qui explique le niveau bas de la trésorerie durant cette période.

Le montant négatif des **créances** provient des acomptes versés par les contribuables pour leurs impôts 2024 et 2025 et qui ne sont pas encore facturés. L'écart de CHF 13.8 mio entre 2024 et 2025, à mettre en regard de l'évolution de la rubrique « actifs de régularisation » ci-après, démontre un retard dans le processus de taxation pour l'année 2024.

Les **placements financiers à court terme** résultent d'un pont de trésorerie octroyé à une structure d'accueil de la petite enfance dans le but de pouvoir assurer la pérennité de celle-ci.

Les **actifs de régularisation** fluctuent en fonction des besoins de provisions à faire pour les impôts encore non facturés, mais dont les acomptes ont été demandés.

La valeur des **immobilisations corporelles** du patrimoine financier a augmenté de CHF 8.6 mio et s'explique principalement par l'achat des parcelles n° 8055 et 8056 du cadastre de Fribourg – restaurant Saint-Léonard, rue de Morat 54.

2. Patrimoine administratif

Les **immobilisations corporelles et incorporelles** du patrimoine administratif ont augmenté de CHF 16.4 mio. Ce montant est composé des nouveaux investissements diminués des amortissements effectués (voir détail dans le compte des investissements).

En ce qui concerne les **participations et capital social**, l'augmentation est expliquée principalement par le versement d'une nouvelle tranche à l'augmentation du capital des TPF (CHF 4.2 mio).

Finalement la rubrique **subventions d'investissement** a diminué de CHF 0.7 mio par effet d'amortissement.

B. Passif du bilan

	2025	2024	Ecart
Passif	693'399'195.15	662'773'127.41	30'626'067.74
Capitaux de tiers	429'843'173.60	377'777'738.10	52'065'435.50
Engagements courants	22'004'723.11	24'641'703.98	-2'636'980.87
Engagements financiers à court terme	15'000'000.00	18'000'000.00	-3'000'000.00
Passifs de régularisation	3'715'728.39	4'899'238.24	-1'183'509.85
Provisions à court terme	2'852'000.00	2'882'000.00	-30'000.00
Engagements financiers à long terme	337'767'223.93	275'367'844.76	62'399'379.17
Provisions à long terme	47'221'980.47	50'863'812.12	-3'641'831.65
Engagements envers les fonds de capitaux de tiers	1'281'517.70	1'123'139.00	158'378.70
Capital propre	263'556'021.55	284'995'389.31	-21'439'367.76
Financements spéciaux	56'204'025.28	54'549'675.40	1'654'349.88
Fonds	15'954'023.61	16'476'190.71	-522'167.10
Réserve liée au retraitement du PA	5'601'888.19	6'722'265.84	-1'120'377.65
Excédent ou découvert du bilan	185'796'084.47	207'247'257.36	-21'451'172.89

1. Capitaux de tiers

Le mouvement de CHF 2.6 mio dans les **engagements courants** s'explique principalement par des variations du solde des créances fournisseurs ainsi que du compte courant avec l'Etat de Fribourg. Le compte de l'Etat de Fribourg évolue en fonction de l'arrivée des factures à la comptabilité de la Ville.

Les **engagements financiers à court terme** ont diminué de CHF 3.0 mio représentant principalement l'évolution des opérations de financement ou crédits-relais d'une durée d'un an au maximum.

Les **passifs de régularisation** (diminution de CHF 1.2 mio) contiennent toutes les sommes dues par la Commune durant l'exercice sous revue mais dont les factures ne lui sont pas encore parvenues. L'écart provient principalement de la position créanciers transitoires.

Les **engagements financiers à long terme**, dont les explications sont approfondies dans le chapitre des charges financières, marquent cette année une augmentation très importante de CHF 62.4 mio. Avoir recours à du financement externe permet à la Ville de faire face à ses besoins

d'investissements lorsqu'ils dépassent sa capacité d'autofinancement. Celle-ci se révèle inexistante en 2025.

La rubrique **provisions à long terme** a diminué de CHF 3.6 mio, principalement suite à la dissolution partielle de la provision pour sites pollués (CHF 3.5 mio) ainsi que de la diminution de la provision pour risques juridiques (CHF 0.5 mio). La provision pour la Pila s'est vue, elle, dotée d'un montant supplémentaire de CHF 0.3 mio.

2. Capitaux propres

Les **financements spéciaux** du capital propre sont constitués des fonds de maintien de la valeur et des fonds spéciaux pour l'équilibre des comptes des tâches environnementales telles que le traitement des eaux usées et la gestion des déchets. Ces domaines autofinancés font l'objet de règles très précises sous la nouvelle LFCo, énoncées dans les directives 12 et 13 du SCom, publiées le 7 février 2022.

La **réserve liée au retraitement** du patrimoine administratif s'élève à CHF 5.6 mio au 31 décembre 2025, cette réserve étant dissoute linéairement sur 10 ans et servant à compenser les amortissements supplémentaires générés par le retraitement du patrimoine administratif.

Les **autres capitaux propres**, dont la valeur était de CHF 207.2 mio au 31 décembre 2024, ont été diminués du résultat de l'exercice de CHF 21.5 mio.

CHAPITRE V COMPTE DES INVESTISSEMENTS 2025

Le compte des investissements 2025 présente une dépense brute de CHF 49.5 mio et une dépense nette (subventions, taxes de raccordement et autres participations encaissées de CHF 2.6 mio déduites) de CHF 46.9 mio.

Sous MCH2, les investissements du patrimoine financier ne devant plus officiellement être suivis via des comptes d'investissement, le montant des investissements communiqués au SCom est donc seulement celui du patrimoine administratif, soit un montant de dépense brute de CHF 40.1 mio ou un montant de dépense nette de subventions de CHF 38.2 mio.

Les documents des comptes 2025 publiés par la Ville affichent séparément les investissements du patrimoine administratif et financier pour plus de transparence. Les montants des investissements de la Ville énoncés ci-dessous s'entendent tout patrimoine confondu (administratif et financier).

Comptes des investissements	Comptes 2025	
	Dépenses	Recettes
ADMINISTRATION GENERALE		
FINANCES	14 553 807	350 000
ENFANCE, ÉCOLES ET COHÉSION SOCIALE	834 509	
POLICE LOCALES ET MOBILITE	1 599 047	170 927
GENIE CIVIL, ENVIRONNEMENT ET ENERGIE	13 786 626	978 708
URBANISME ET ARCHITECTURE	17 128 790	959 412
INFORMATIQUE	973 524	
CULTURE	12 193	
SPORTS	561 720	102 042
Total	49 450 216.14	2 561 088.99
Dépenses nettes		46 889 127.15

Le suivi financier se fait en fonction du crédit d'engagement voté pour chaque investissement en vue cumulée pluriannuelle. Pour rappel, les crédits d'engagement sont toujours votés au brut, soit hors subventions et autres recettes.

Au 31 décembre 2025, avant clôture des investissements 2025, la Ville comptait pour CHF 384.9 mio de crédits d'engagement votés encore ouverts. Sur ce montant, CHF 176.2 mio bruts ont été dépensés sur les exercices précédents à 2025. Comme annoncé, CHF 49.5 mio bruts ont été dépensés sur l'exercice 2025. Après épuration des économies et dépassements (CHF 16.0 mio), il reste **un solde de crédits d'engagement de CHF 175.2 mio bruts (1^{er} janvier 2026)**.

Concernant le suivi des crédits d'engagement votés, CHF 25.9 mio avaient été votés dans le cadre du budget 2025 (décembre 2024). Courant 2025, en catégorie III, le Conseil général a autorisé des crédits d'engagement pour CHF 22.5 mio supplémentaires, soit pour les investissements de réalisation de la requalification de la place du Petit St-Jean et du Pont du milieu, l'étude pour la rénovation globale de l'école du Jura B1-B2-C, la réalisation de l'esplanade de la Poste, l'étude liée à la réaffectation et la rénovation de l'Atelier, l'achat et l'étude de faisabilité du bâtiment Vuille ainsi que réalisation de la voie verte (Cardinal-Charmettes).

A. Investissements clôturés au 31.12.2025

Ci-après se trouve le tableau récapitulatif de tous les investissements bouclés au 31 décembre 2025. A noter qu'un investissement pour une valeur de CHF 0.2 mio est abandonné puisqu'il n'a pas été utilisé dans les cinq ans, conformément au cadre réglementaire.

Hiérarchie PF	Rubrique investissement	Libellé rubrique investissement	Voté le	Crédit d'engagement voté	Total invest. (brut)	Dépassement >10%
Finances	200.5040.239	Achat de la parcelle n° 17'722 - Bâtiment Vuille	11.07.2025	1 550 000	1 550 000	0.00%
	200.5090.291	Nova - Décorations de Noël	12.12.2023	450 000	449 335	0.00%
	200.5999.136	Achat des parcelles 8055 & 8056 rue de Morat 54	28.05.2024	8 650 000	8 650 000	0.00%
	200.5999.147	Achat d'opportunité PFA - Beaumont centre - lot 21'193 PPE	10.12.2024_C	10 000	10 000	0.00%
Total Finances				10 660 000	10 659 335	0.00%
Ecoles - Divers	303.5060.072	Deux braisières pour Mensa DOSF et AES Vignettaz, buffet et optimisation 2023	20.12.2022	50 000	49 849	0.00%
Total Ecoles - Divers				50 000	49 849	0.00%
Ecoles - Mobilier et informatique	300.5060.088	Renouvellement informatique et multimedia CO 2023	20.12.2022	550 000	549 237	0.00%
	303.5060.256	Renouvellement informatique et multimedia CO 2024	12.12.2023	620 000	616 768	0.00%
	310.5060.230	Renouvellement appareils salle AC du Belluard	10.12.2019	150 000	144 329	0.00%
Total Ecoles - Mobilier et informatique				1 320 000	1 310 333	0.00%
PM - Stationnement	430.5090.135	Mise en place réseau recharge vhc électriques 2023	20.12.2022	400 000	400 000	0.00%
	430.5090.275	Mise en place couvertures places de parc pour les cycles (2023)	20.12.2022	200 000	200 000	0.00%
Total PM - Stationnement				600 000	600 000	0.00%
PM - Amélioration vitesse TP	430.5010.097	Mesures amélioration vitesse transport public 2023	20.12.2022	100 000	100 000	0.00%
Total PM - Amélioration vitesse TP				100 000	100 000	0.00%
PM - Sécurité et trafic	430.5010.133	Modération de trafic, sécurité ch. école, piétons, deux roues et TP 2023	20.12.2022	400 000	400 000	0.00%
Total PM - Sécurité et trafic				400 000	400 000	0.00%
Génie civil - Routes	520.5010.110	Entretien des chaussées et trottoirs 2022	14.12.2021	1 100 000	1 099 491	0.00%
Total Génie civil - Routes				1 100 000	1 099 491	0.00%
Génie civil - Ouvrage d'art	520.5030.052	Ouvrage d'art : Pont de Zähringen -E- B18	20.12.2017	170 000	169 841	0.00%
	520.5030.149	Ouvrage d'art : Pont de Zähringen - Etude complémentaire -E-	10.12.2019	300 000	328 560	0.00%
	520.5030.166	Rénovation complète du mur du Gottéron -R-	14.12.2021	100 000	89 789	0.00%
	520.5030.179	Monitoring des ouvrages d'art 2024	12.12.2023	250 000	258 667	0.00%
	520.5090.187	Dispositif anti-suicide sur pont de Zähringen (réalisation)	21.02.2022	700 000	752 790	0.00%
Total Génie civil - Ouvrage d'art				1 520 000	1 599 646	0.00%
Génie civil - Voirie	514.5060.260	Serrurerie : remplacement machines	12.12.2023	82 000	81 999	0.00%
	520.5090.159	Installation lavage et stockage bennes aux Neigles	20.12.2022	741 600	767 774	0.00%
	530.5093.001	Mise en œuvre plan de gestion des déchets 2021	15.12.2020	50 000	39 968	0.00%
Total Génie civil - Voirie				873 600	889 741	0.00%
Génie civil - Dangers naturels	520.5030.066	Dangers naturels : assainissement falaises 2020	10.12.2019	1 000 000	1 355 300	35.53%
Total Génie civil - Dangers naturels				1 000 000	1 355 300	35.53%
Génie civil - STEP	532.5062.001	STEP : Armoires électriques 2024	12.12.2023	200 000	217 601	0.00%
Total Génie civil - STEP				200 000	217 601	0.00%
Génie civil - Energie	560.5290.051	Développement énergétique 2019 - étude énergétique et lum.	18.12.2018	200 000	200 746	0.00%
Total Génie civil - Energie				200 000	200 746	0.00%
UA - IBAT - Mise au norme électricité	611.5090.212	Sécurité et normes incendies, électricité 2023	20.12.2022	75 000	75 462	0.00%
	611.5090.213	Sécurité et normes incendies, électricité 2024	12.12.2023	140 000	139 816	0.00%
Total UA - IBAT - Mise au norme électricité				215 000	215 277	0.00%
UA - ABAT - Ecoles	612.5040.219	Ursulines et Beauregard : AES Jura et Vignettaz : aménagement AES provisoires -A-	12.12.2023	232 000	2 677	0.00%
Total UA - ABAT - Ecoles				232 000	2 677	0.00%
UA - IBAT - Locatif	613.5999.148	Café des Grand'Places : remboursement frais d'entretien incombant au bailleur	18.11.2024_C	523 000	523 000	0.00%
Total UA - IBAT - Locatif				523 000	523 000	0.00%
UA - PU - Agglo	520.5010.122	Passage inférieur avenue du Midi - secteur 3	19.12.2022	2 365 000	2 401 116	0.00%
	620.5030.161	Aménagement placette Arsenaux-Chaillet et arbres Arsenaux -R-	15.12.2020	1 314 950	1 075 882	0.00%
Total UA - PU - Agglo				3 679 950	3 476 998	0.00%

Hiérarchie PF	Rubrique Investissement	Libellé rubrique investissement	Voté le	Crédit d'engagement voté	Total invest. (brut)	Dépassement >10%
UA - PU - Espaces publics	620.5030.184	Aménagement paysager pour digue en site protégé ISOS	12.12.2023	750 000	0	0.00%
	620.5040.173	Parking Petit Paradis -E-	29.10.2018	1 393 263	161 233	0.00%
	620.5090.222	Place de jeux Grand Pont de Zaehringen	18.12.2018	550 000	465 339	0.00%
	620.5290.054	Plan directeur mobilier urbain 2022 -R-	14.12.2021	78 500	80 601	0.00%
	620.5290.055	Plan directeur mobilier urbain 2023 -R-	20.12.2022	116 000	124 381	0.00%
	620.5290.076	Etude directrice Fonderie-Pérolles-Marly -E-	15.12.2020	200 000	0	0.00%
	620.5290.079	Etude directrice Fonderie-Pérolles-Marly - Complément 2022 -E-	31.05.2022	24 000	0	0.00%
Total UA - PU - Espaces publics				3 111 763	831 553	0.00%
UA - DU - Planification	620.5290.063	Stratégie urbaine post-PAL 2018 :2020 -E-	10.12.2019	80 000	80 000	0.00%
	620.5290.069	Préparation du Projet d'Agglomération 5 -E-	20.12.2022	50 000	0	0.00%
Total UA - DU - Planification				130 000	80 000	0.00%
UA - PP - Cimetière	621.5060.263	Achat nouveau véhicule électrique 2024	12.12.2023	70 000	69 600	0.00%
Total UA - PP - Cimetière				70 000	69 600	0.00%
Informatique - Infrastructure ICT	700.5060.275	IN-Cimp: table à découper (CNC) pour travaux et supports spéciaux	10.12.2024	75 000	77 519	0.00%
Total Informatique - Infrastructure ICT				75 000	77 519	0.00%
Sports - Patinoire	913.5060.271	Patinoire communale : Aménagement du locale du rez de chaussée en espace sportif	10.12.2024	100 000	104 722	0.00%
Total Sports - Patinoire				100 000	104 722	0.00%
Sports - Piscine	915.5060.276	Piscine du Levant - remplacement des casiers du vestiaires	10.12.2024	100 000	121 189	21.19%
Total Sports - Piscine				100 000	121 189	21.19%
UA - ABAT - Bâtiments communaux	618.5040.086	Construction salles de spectacles voté 08.11.05/21.05.06	28.09.2010	5 000 000	15 740 551	214.81%
Total UA - ABAT - Bâtiments communaux				5 000 000	15 740 551	214.81%
UA - FBAT	619.5060.250	Machines et équipements de base - 2022	14.12.2021	210 620	210 526	0.00%
Total UA - FBAT				210 620	210 526	0.00%
Sports - Halle St-Léonard	917.5040.039	Halle omnisports : étanchéité et sécurisation toiture	14.12.2021	110 000	122 916	11.74%
Total Sports - Halle St-Léonard				110 000	122 916	11.74%
Total général				31 580 933	40 058 569	283.27%

* délai de 5 ans échu au sens de l'art.31 d) al.2 de la LFCo - investissement clôturé

1. Rapport de clôture

200.5999.136 **Achat des parcelles n^{os} 8'055 & 8'056 rue de Morat 54** **CHF 8'650'000.-**

Lors de sa séance du 28 mai 2024, le Conseil général a approuvé le Message n° 38 relatif à l'achat des parcelles n^{os} 8'055 et 8'056 de la commune de Fribourg, abritant notamment le Restaurant Saint-Léonard.

L'achat par la Ville de Fribourg de ces bâtiments s'inscrit dans une stratégie de politique foncière active à long terme, visant à créer des réserves foncières dans des zones stratégiques permettant de répondre à des besoins en infrastructures en soutenant un développement équilibré du territoire communal.

En ce sens, les parcelles n^{os} 8'055 et 8'056, situées à l'entrée du territoire et bénéficiant d'une situation privilégiée à proximité immédiate d'une offre en transports publics importante, tout en étant à l'interface entre les sites de Saint-Léonard, H2Leo, Torry-Est et Poya, présentent un intérêt évident pour soutenir le développement futur de cette zone.

Suite à la décision d'achat, le transfert de propriété de la parcelle a été réalisé le 1^{er} janvier 2025.

Les contrats de bail en cours, tant pour les surfaces commerciales que pour les logements, ont été repris par la Ville de Fribourg. Les bâtiments ont depuis lors continué à être utilisés selon leur affectation actuelle, cette acquisition étant liée à une perspective de développement à long terme.

2. Justification des dépassements supérieurs à 10%

1) 520.5030.066 **Dangers naturels : assainissement falaises 2020** **CHF 1'555'500.- (CHF +555'500.-)**

Le mur du Belvédère se trouvait en grande partie dans un état de délabrement avancé. A moyen terme, la stabilité globale du mur est mise en question, avec un potentiel d'endommagement de la terrasse et de la place en contrebas ainsi qu'une mise à nu de la molasse favorisant son érosion. Un assainissement général était absolument nécessaire. En 2022, des prestations d'honoraires ont été engagées pour la réalisation du projet

de remise en état du mur ainsi que la réalisation des travaux à un groupement de mandataires pour un montant total de CHF 157'433.94.

Arrivé au terme du projet, il s'est avéré que la complexité des procédures, les travaux et leur durée étaient plus importants que prévu initialement. Dès lors, des prestations d'honoraires complémentaires pour un montant de CHF 59'504.75, ainsi que CHF 295'795.25 de travaux ont été nécessaires pour mener à bien cette réalisation exigeante. Ces prestations ont également été subventionnées comme le reste des travaux.

2) 915.5060.276 **Piscine du Levant - remplacement des casiers du vestiaire** **CHF 121'189.- (CHF + 21'189.-)**

Le dépassement concerne la ligne « matériel et fournitures » de la demande de crédit initiale. Il découle de l'extension du périmètre du projet afin de bénéficier d'une subvention externe. Les surcoûts engendrés ont été compensés par une subvention de la LoRo de CHF 36'912.-, assurant la conformité à l'art. 36, al. 2 LFCo.

3) 618.5040.086 **Construction salle de spectacle** **CHF 15'740'552.- (CHF +10'740'552.-)**

PRÉAMBULE

Le chantier de la salle de spectacle de Fribourg a débuté au mois de septembre 2008. L'inauguration a pour sa part eu lieu le 19 décembre 2011. Affichant un taux d'affluence de plus de 84%, les fribourgeois se sont appropriés le théâtre « Equilibre » en tant que haut lieu de la culture artistique et musicale de la région. Alors que la vie du bâtiment s'écoule sans heurts, un désaccord entre la Ville et l'architecte du projet au sujet des honoraires suite à des adaptations de ce dernier a vécu son épilogue juridique en fin d'année 2025. L'accord trouvé entre les parties permet de clôturer le dossier financier de cet ouvrage qui marque le paysage de la ville de Fribourg aussi bien par sa forme atypique que par sa programmation de haute qualité.

ORIGINE DU PROJET

Donnant suite à l'« Entente intercommunale relative à la réalisation et l'exploitation d'infrastructures culturelles dans l'Agglomération de

Fribourg » du 13 décembre 1999, la Ville de Fribourg a organisé, en 2000, le concours d'architecture pour la construction d'une salle de spectacle sur le site des Grand-Places, une procédure ouverte à deux degrés mise en œuvre dans la perspective de confier le mandat pour la réalisation de la future salle de spectacle de Fribourg au bureau d'architecte lauréat. 139 participants ont pris part à cette procédure, remportée par le bureau d'architecture zurichois Dürig & Rämi.


DESCRIPTIF DU PROJET

Le projet lauréat intitulé " Signe " de Dürig & Rämi proposait un édifice qui se veut emblématique. Dans ce contexte, le jury soulignait la clarté du projet sur au moins trois plans différents :

- Sur le plan architectural d'abord, ce projet revendique le statut " d'objet sculptural ". Cette stratégie affirme la fonction spécifique de ce bâtiment dédié aux arts scéniques et à la culture ;
- Sur le plan urbain, sa position centrale permet de distinguer deux espaces clairement opposés, la " Place du théâtre ", minérale et urbaine, et l'espace engazonné des Grand-Places, végétal et paysager ;
- Sur le plan de l'organisation fonctionnelle et programmatique, la surélévation du théâtre (foyer côté paysage, administration côté ville) et l'intégration d'un café dans le hall d'entrée offrent la possibilité de créer une transparence et un lien entre le " côté ville " et le " côté parc".

Le projet se présente comme un ouvrage d'art en forme de Janus gastéropode. En équilibre ventral sur son pied, un de ses visages regarde la ville, l'autre les Préalpes au-delà des Grand-Places.

Alors que le programme demandait aux architectes de construire un morceau de ville et une salle de spectacle, ce projet, qui est un morceau de ville à lui tout seul, en offre deux autres en complément de la première, l'un côté cour abrite un parvis, l'autre côté jardin crée un espace de jonction avec le parc des Grand-Places.



Illustrations 1 et 2 : La salle de spectacle Equilibre côté ville et côté jardin.

Avec son emprise au sol très concentrée, ses deux visages opposés, la transparence de ses niveaux inférieurs et ses articulations volumétriques, le bâtiment surpasse l'apparente contradiction entre arrière et avant, côté ville et côté esplanade, côté cour et côté jardin.

Si bâtir « entre deux » dans une étroite compréhension des questions d'aménagement est toujours synonyme de détruire (supprimer la vue, par exemple) ce projet d'architecture fait de ce quelque chose qui est « entre deux » quelque chose qui relie. C'est là son génie. Ici on ne bâtit pas pour séparer mais pour relier.

En résumé, la forme atypique du bâtiment est un spectacle à part entière. C'est pour toutes ces qualités que le jury du concours a reconnu dans ce projet une importante contribution à l'architecture et à l'architecture de la ville en particulier.

PROGRAMME

Le programme de l'édifice comprend les affectations suivantes :

- Les espaces de réception et d'accueil : pensés comme une place publique couverte, ils contiennent l'entrée et le foyer dans lesquels on trouve le café, la billetterie et le vestiaire. Ils peuvent servir

occasionnellement de lieu de réception lors de premières ou d'expositions temporaires ;

- Les espaces scéniques : il s'agit de la salle pouvant accueillir 678 spectateurs et de la scène avec sa fosse d'orchestre ;




Illustration 3 : La salle vue depuis la scène.

La salle de spectacle est avant tout un outil au service du spectacle. Pour répondre aux exigences et aux contraintes du théâtre, de l'opéra et de la musique, elle intègre tout le programme technique nécessaire :

- La scène avec ses dégagements latéraux, son arrière-scène, ses dessous de scène et sa tour ;
- Le foyer des artistes et les loges ;
- Les espaces réservés aux musiciens, aux artistes et aux techniciens.
- Les ateliers pour les décors, l'habillage ;
- Les dépôts son et éclairage ;
- La salle de répétition qui sert aussi d'extension du foyer et de vestiaire lors de concerts avec orchestre et chœur ;




Illustration 4 : La salle de répétition et sa vue panoramique. Cet espace est aussi utilisé pour des événements.

- Les espaces administratifs avec le secrétariat, les bureaux, la salle de conférence et la cafétéria ;
- Les locaux techniques usuels pour le chauffage et la ventilation, l'électricité, le sanitaire et l'entretien général du bâtiment.

ASPECTS FINANCIERS

Par décision du 7 novembre 2005, le Conseil général a autorisé le Conseil communal à utiliser le montant de CHF 33'876'000.- inscrit au budget d'investissement 2005 pour la construction de la salle de spectacle. En complément à cette dépense, un montant de CHF 120'000.- a été décidé par le Conseil général le 15 avril 2002 puis un montant de CHF 880'000.- a été ajouté sur décision du Conseil général le 7 avril 2003, ce qui porte le total de l'enveloppe à CHF 34'876'000.-. Ce crédit de réalisation a été accepté en votation populaire le 21 mai 2006.

Le 28 septembre 2010, le Conseil général autorisait le Conseil communal à engager un montant de CHF 5'000'000.- pour réaliser les compléments à apporter. Ce montant a été financé par Coriolis Infrastructure. L'enveloppe totale autorisée se porte donc à CHF 39'876'000.-.

En prenant en compte le montant de préinvestissement, le renchérissement (+14.87%) et l'adaptation de la TVA entre le début et la fin du chantier pour CHF 7'074'033.-, l'enveloppe totale communiquée politiquement fin 2011 est passée à CHF 46'950'033.-.

Le 19 janvier 2015, la Ville de Fribourg a présenté le décompte final provisoire arrêté au 31 décembre 2014 aux quatre autres communes de Coriolis Infrastructures qui l'ont accepté pour solde de tout compte et tous postes confondus, y compris les frais d'avocats engagés jusqu'au 31 décembre 2014.

A partir du 1^{er} janvier 2015, la Ville a assumé les risques et les profits encore ouverts, le plus important étant la procédure judiciaire la divisant avec le bureau d'architecte Dürig AG depuis 2011.

Compte tenu de l'action en paiement ouverte par Dürig AG, le compte d'investissement n'a jamais été clôturé. Depuis le 1^{er} janvier 2015, les frais de procédure et les honoraires d'avocats liés à ce procès sont supportés par la Ville de Fribourg.

PROCÉDURE À L'ENCONTRE DE LA VILLE DE FRIBOURG

Une action en paiement a été ouverte par Dürig AG en 2011. En cours de procédure, deux expertises ont été ordonnées.

Le 18 décembre 2023, la procédure par devant le Tribunal de la Sarine a été suspendue à la requête des parties pour permettre des pourparlers transactionnels. La Présidente a par ailleurs ordonné à l'expert de suspendre ses travaux.

Le montant résultant de la négociation avec Dürig AG a été soumis à la commission financière qui a accepté de qualifier ce montant de dépense liée au sens de l'art. 3 al. 1 de la loi sur les finances communales (LFCo ; RSF 140.6) lors de sa séance du 7 octobre 2024.

Le 30 janvier 2025, la Ville de Fribourg et Dürig AG ont signé une convention afin de mettre définitivement fin à ce litige. La question des dépens et de la répartition des frais de justice et d'expertises a été réglée à cette occasion.

Par décision du 3 octobre 2025, la Présidente du Tribunal de la Sarine a pris acte qu'à la suite de l'accord extrajudiciaire entre les parties, la cause est devenue sans objet fixé et l'a rayée du rôle. Elle a également statué sur les frais de justice et les frais d'expertises qui ont été mis à la charge des parties par moitié, chacune supportant ses propres dépens.

DÉCOMPTÉ FINAL (COMPTE D'INVESTISSEMENT)

Au 31 décembre 2025 aux livres de la Ville, on trouve un montant d'investissement de CHF 51'538'116.- de dépenses effectives pour la salle de spectacle (études et réalisations). Le solde des honoraires d'architecte arrêté à CHF 1'500'000.- HT, soit CHF 1'621'500.- TTC, est également inclus dans la dépense d'investissement clôturée au 31 décembre 2025.

Suite à la mise en fonction du bâtiment, se basant sur l'expérience acquise dans le cadre de l'exploitation quotidienne de ce dernier, la Ville a encore apporté des améliorations à l'ouvrage, indépendamment des prestations de l'architecte, afin d'en optimiser l'utilisation. Ces compléments ont principalement porté sur l'infrastructure de restauration en lien avec les bars du rez-de-chaussée et du foyer du 3^{ème} étage (balcon avec vue sur les Grand-Places) et sur les installations scéniques, dont l'excellent niveau de base a été affiné sur la base des feedbacks des utilisateurs.

Un montant de CHF 1'282'760.- concerne des frais de mandataires externes (bureaux spécialisés, honoraires d'avocats et frais de justice). Il sied de préciser que la Ville de Fribourg s'est vue dans l'obligation de s'adjoindre les compétences de prestataires externes afin de préserver ses intérêts. Dans cette perspective, il a fallu documenter, d'une part, les travaux en cours à cette époque, pour preuves à futur, et d'autre part, le contrôle des factures des entreprises qui étaient envoyées pour paiement à la Ville.

Décompte final au 31.12.2025 - projet Salle de spectacle "Equilibre"					
	Messages tels que votés par le CG	Messages ajustés renchérissement, TVA, etc.	Total dépensé au 31.12.2025 (incl. frais juridiques; incl. accord Dürig)	Ecart en CHF	Ecart en %
Etudes Salle de spectacle	1 000 000	1 177 401	1 205 280	27 880	2.37%
Réalisation Salle de spectacle	38 876 000	45 772 632	50 332 835	4 560 203	9.96%
Total projet salle de spectacle	39 876 000	46 950 033	51 538 116	4 588 083	9.77%

L'écart entre l'enveloppe budgétaire totale de CHF 46'950'033.- et les dépenses de CHF 51'538'116.- représente un montant de CHF 4'588'083.-, soit 9.77% d'augmentation par rapport au devis révisé.

CONCLUSION

Il importe de relever que le projet prévoyait, en 2006, que les coûts nets seraient supportés par la Ville à hauteur de 50%. Au 31 décembre 2025,

la situation montre une couverture du financement par la Ville à hauteur d'un peu moins de 40%, le solde étant pris en charge par les partenaires du projet, à savoir l'Etat, Coriolis Infrastructures et ses communes partenaires, le Casino, la Loterie romande, la Bourgeoisie et divers sponsors.

HONORAIRES D'AVOCATS ET FRAIS DE JUSTICE DEPUIS LE 1ER JANVIER 2015

A partir du 1^{er} janvier 2015, les honoraires d'avocats, les frais d'expertises et les frais de justice ont été comptabilisés sous divers rubriques des Services d'urbanisme et d'architecture et de l'administration générale. A partir de 2019, les honoraires d'avocats ont été pris en charge par les comptes du Service juridique (140.318.15 puis 1400.3132.01 dès l'introduction de MCH2). Ils s'élèvent à CHF 608'267.35 au 31 décembre 2025.

4) 917.5040.039 Halle omnisports : étanchéité et sécurisation toiture CHF 122'916.- (CHF+12'916.-)

Dépassement lié à une modification de la solution technique envisagée pour améliorer l'étanchéité de la toiture, qui a généré des surcoûts. Ces surcoûts ont néanmoins pu être compensés par une subvention de la LoRo de CHF 27'900.-, ce qui permet d'être en conformité avec l'art 36, al. 2 LFCo.

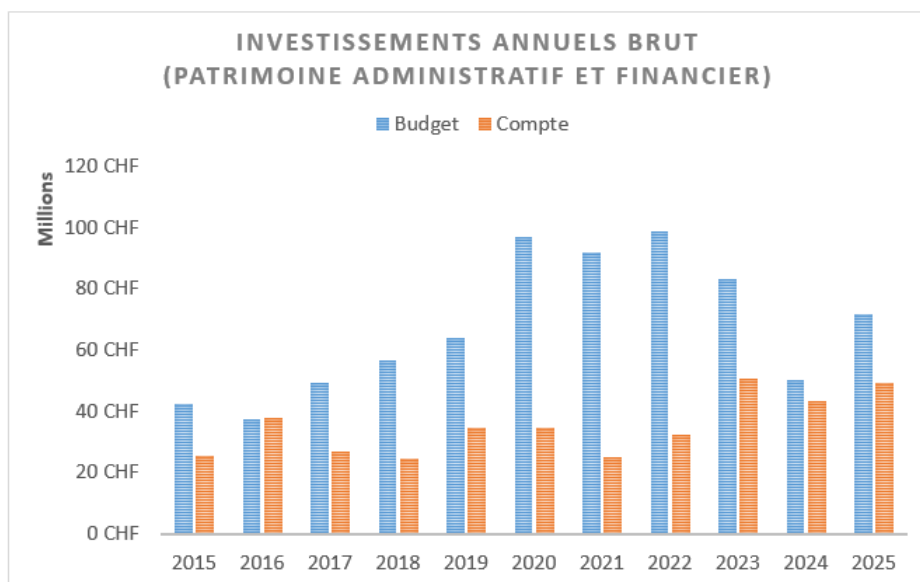
B. Evolution des dépenses depuis 2016

Depuis 2016, la moyenne des dépenses d'investissement brutes annuelles s'est élevée à CHF 36.0 mio. Ces dépenses se répartissent comme suit :

Dépenses d'investissements brutes par année (patrimoine administratif et financier)		
	Budget	Comptes
2016	37 307 974	37 638 884
2017	49 373 558	26 987 128
2018	56 670 055	24 500 888
2019	64 081 719	34 776 430
2020	96 911 040	34 799 873
2021	91 943 342	25 047 908
2022	98 840 958	32 470 578
2023	87 864 822	50 633 282
2024	50 123 022	43 308 085
2025	71 603 597	49 450 216
2026	52 026 884	
Moy. 10 ans		35 961 327

** Le "budget" des investissements s'entend ici comme l'enveloppe de dépenses annuelles prévue au moment de la finalisation des travaux de budget.*

Remarque 1 : la colonne "budget" ne peut être additionnée car les dépenses planifiées au budget sont "roulantes", donc peuvent potentiellement se reporter totalement ou en partie sur plusieurs années en fonction des retards sur les projets. Une addition de la colonne "budget" reviendrait à considérer plusieurs fois certaines mêmes charges.



Ce tableau récapitulatif montre les volumes d'investissement réalisés par la Ville entre 2016 et 2025. Un accroissement massif des montants budgétés est constaté depuis 2018 alors que les dépenses jusqu'en 2022 restaient à peu près stables. Depuis 2023, les dépenses brutes ont cependant atteint un nouveau palier se situant entre CHF 40.0 mio et CHF 50.0 mio.

Cette hausse des dépenses d'investissement était prévue depuis plusieurs années et fait suite à la hausse des budgets d'investissement accordés aux services. Le décalage entre la hausse effective aux comptes et celle prévue aux budgets des années précédentes s'explique par une latence dans la mise en œuvre liée à l'engagement de nouveaux EPT projets, aux réorganisations internes des services concernés et à la complexité des projets d'envergure prévus au Plan financier.

C. Amortissements

Les amortissements légaux ordinaires nets 2025 se montent à CHF 16.9 mio contre CHF 15.3 mio aux comptes 2024 et CHF 17.5 mio

annoncés au budget 2025. La stabilité entre montants attendus et effectifs s'explique par des dépenses d'investissement stabilisées et une nouvelle méthodologie pour la budgétisation.

CHAPITRE VI TABLEAU DES FLUX DE TRÉSORERIE

TABLEAU DES FLUX DE TRÉSORERIE - COMPTE 2025

Libellé	Montant du flux
Résultat total du compte de résultats	-21 451 172.89
(+) charges du compte de résultats sans incidence sur les liquidités	22 292 610.71
(-) revenus du compte de résultats sans incidence sur les liquidités	-5 380 094.81
(-) augmentation / (+) diminution des créances et engagements actifs	-13 800 575.20
(-) augmentation / (+) diminution des marchandises et travaux en cours	-136 397.73
(-) augmentation / (+) diminution des actifs de régularisation	4 244 941.10
(+) pertes / (-) bénéfices sur la vente du PF ou perte/bénéfice de change	0.00
(+) augmentation / (-) diminution des créances et engagements passifs	-2 636 980.87
(+) augmentation / (-) diminution des provisions	-3 671 831.65
(+) augmentation / (-) diminution des passifs de régularisation	-1 183 509.85
(+) attribution / (-) prélèvements sur financements spéciaux, fonds et réserves	170 183.83
Flux de trésorerie provenant de l'activité opérationnelle [FTO]	-21 552 827.36
Solde du compte d'investissement (investissements nets)	-38 009 675.69
Flux de trésorerie provenant de l'activité d'investissement dans le patrimoine administratif [FTI]	-38 009 675.69
(+) Vente / (-) Achat de placements financiers et d'immobilisations corporelles appartenant au patrimoine financier (comptes 107 et 108)	-8 876 104.49
Flux de trésorerie provenant de l'activité de placement dans le patrimoine financier [FTP]	-8 876 104.49
Flux de trésorerie provenant de l'activité d'investissement et de placement [FTI+P]	-46 885 780.18
(+) augmentation / (-) diminution des engagements financiers à C.T.	-3 000 000.00
(+) augmentation / (-) diminution des engagements financiers à L.T.	64 047 757.35
Flux de trésorerie provenant de l'activité de financement [FTF]	61 047 757.35
Variation des liquidités et placements à court terme (compte 100) entre le 1.1 et le 31.12 = [FTO] + [FTI+P] + [FTF]	-7 390 850.19

Le tableau des flux de trésorerie montre en 2025 une diminution des positions de liquidités de l'ordre de CHF 7.4 mio. Au budget 2025, il était prévu une baisse des liquidités de CHF 11.1 mio.

Les flux provenant de l'activité opérationnelle (FTO) affichent un déficit nettement plus important que prévu au budget 2025, notamment par des

entrées d'acomptes d'impôts en dessous des prévisions. L'écart des FTO entre le budget 2025 et les comptes 2025 se monte à CHF -24.5 mio. Pour rappel, un FTO négatif indique que la commune doit financer son fonctionnement courant par des capitaux externes.

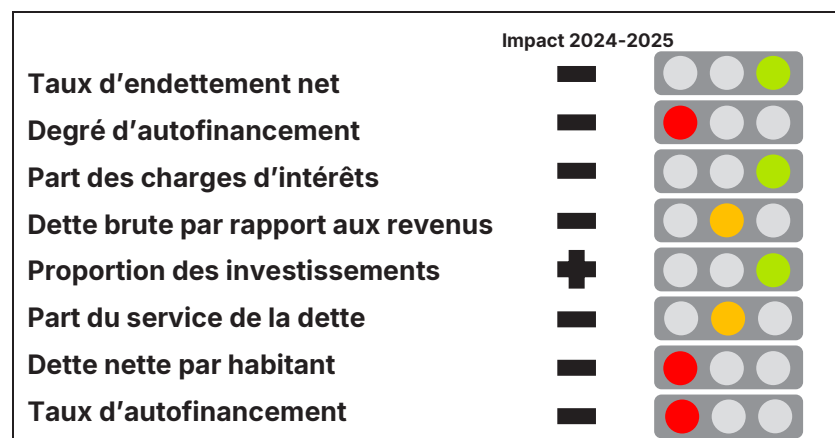
Les flux provenant des activités d'investissement et de placement ont, eux, été plus bas qu'attendu au budget en raison d'imprévus dans la réalisation des investissements ainsi qu'à une planification ambitieuse. L'écart des FTI/P entre le budget 2025 et les comptes 2025 se monte à CHF +20.7 mio.

Les deux effets (FTO + FTI/P) cumulés ont permis une compensation partielle des recours aux financements externes prévus au budget. L'écart des flux de trésorerie provenant de l'activité de financement (FTF) entre budget 2025 et comptes 2025 reste néanmoins en hausse de CHF +7.4 mio.

CHAPITRE VII INDICATEURS

Les indicateurs divers qui montrent l'évolution sont en annexe selon la nouvelle loi sur les finances communales.

Ceux-ci montrent, suite au résultat des comptes 2025 fortement déficitaire couplé à un niveau d'investissement important, une détérioration sur la majorité des indicateurs, mais restant à un niveau global jugé encore satisfaisant en ce qui concerne l'endettement.



L'indicateur de **taux d'endettement net** renseigne sur la part des revenus fiscaux, respectivement sur le nombre de tranches annuelles qui serait nécessaire pour amortir la dette nette. Avec un niveau de 67.8% (seul l'endettement du patrimoine administratif est considéré), l'indicateur montre une situation jugée bonne pour la Ville.

L'indicateur de **degré d'autofinancement** renseigne sur la part des investissements qu'une collectivité publique peut financer par ses propres moyens. Le déficit 2025 mène à un degré d'autofinancement négatif à -22%, rendant la situation particulièrement préoccupante. Ainsi la Ville ne génère plus les ressources nécessaires pour financer ses investissements par ses propres moyens. L'intégralité des investissements doit être couverte par l'endettement, y compris ceux relevant du maintien du patrimoine existant.

L'indicateur de **part des charges d'intérêts** renseigne sur la part du « revenu disponible » absorbée par les charges d'intérêts. Plus la valeur est basse, plus la marge de manœuvre est élevée. Avec un niveau à 1.3%, la Ville se situe dans la fourchette jugée bonne (moins de 4.0%).

L'indicateur **dette brute par rapport aux revenus** renseigne sur le niveau de la dette et plus particulièrement sur le fait que ce niveau est raisonnable ou non par rapport aux revenus dégagés, sachant que la totalité des revenus est considérée dans le calcul. L'indicateur de la Ville en 2025, à 127.8%, est jugé moyen (entre 100.0% et 150.0%).

La **proportion des investissements** renseigne sur l'effort d'investissement déployé par la collectivité. Comme indiqué précédemment dans ce rapport, les dépenses d'investissement sont élevées en 2025. Les dépenses courantes de la Ville étant en augmentation de 3.9% (2^{ème} variable du calcul du ratio), l'indicateur est en baisse (13.5%), indiquant un effort d'investissement moyen.

L'indicateur **part du service de la dette** mesure l'importance des charges financières qui pèsent sur le budget et les comptes. Il renseigne sur la part des revenus courants absorbée par le service de la dette (intérêts et amortissements). Un taux plus élevé signifie une marge de manœuvre budgétaire plus restreinte. En 2025, ce taux est de 7.7%, ce qui est considéré comme une charge acceptable.

L'indicateur **dette nette par habitant** a une valeur informative limitée par le fait qu'une évaluation exhaustive devrait également tenir compte de la

capacité financière des habitants, et non seulement de leur nombre. Le niveau 2025 (CHF 3'086.27 par habitant de Fribourg) montre un niveau d'endettement en forte augmentation (+157.8%) et représentant un endettement important.

Le **taux d'autofinancement** renseigne sur la proportion du revenu que la collectivité publique peut consacrer au financement de ses investissements. Avec un niveau à -3.1%, la situation 2025 de la Ville de Fribourg est jugée mauvaise selon la référence donnée par l'autorité de surveillance des communes dans la directive 06, notamment dû à un résultat déficitaire.

CHAPITRE VIII MISE EN PERSPECTIVE DU PLAN FINANCIER

Le Plan financier 2026-2030 présente un plan d'investissement très important résultant de la stratégie du Conseil communal. La conséquence principale est d'ordre financière puisque les limites légales du taux d'endettement net seraient atteintes dès 2030. Cette planification voyait ainsi la fortune nette comptable de la Commune être totalement consommée au plus tard dans le courant de l'année 2030.

Sans mesure correctrice, ces limites légales pourraient empêcher la Commune de poursuivre toute politique d'investissement et ainsi revoir ses priorités d'investissement.

Le résultat effectif 2025 se positionne dans la tendance qui se dégage du Plan financier 2026-2030 puisque celui-ci considérerait un déficit de CHF 16.1 mio en 2025, avant de voir la situation se dégrader fortement année après année.

CHAPITRE IX CONCLUSION

Les états financiers de la Ville de Fribourg en 2025 ont été marqués par les éléments principaux suivants :

- Des revenus fiscaux en forte baisse, tant par rapport au budget (CHF -17.5 mio) que par rapport à l'année précédente (CHF -10.9 mio) ;
- Un très bon contrôle budgétaire de la part des services permettant des économies budgétaires de l'ordre de CHF 3.1 mio ;
- Des charges de transferts inférieures aux prévisions budgétaires de CHF 2.6 mio, malgré une augmentation des dépenses de l'Aide sociale ;
- Des charges de personnel conformes au budget 2025 ;
- Des effets exceptionnels et uniques provenant de dissolutions et ajustements de provisions améliorant le résultat annuel pour CHF 4.0 mio ;
- Un degré d'autofinancement négatif, mettant en évidence la nécessité pour la Ville de Fribourg de faire appel à l'emprunt pour financer ses activités opérationnelles, constituant ainsi un signal d'alarme majeur, selon les standards MCH2.

Le résultat 2025 présente ainsi un déficit de CHF 21.5 mio, qui aurait atteint CHF 25.5 mio sans des effets exceptionnels provenant d'ajustements de provisions.

Ainsi, le Conseil communal prend acte d'un résultat 2025 qui confirme la fragilité persistante de la situation financière de la Ville de Fribourg. Il convient de constater que la volatilité des recettes est beaucoup plus forte que celle des charges. Cette réalité impose de constater la fragilité des équilibres financiers communaux et les conséquences qu'une telle évolution peut avoir sur la capacité de la Ville à financer ses prestations, à porter ses projets et à conserver, dans la durée, sa liberté d'action.

Face à cette situation, les comptes 2025 soulignent la nécessité d'engager, dans le cadre de la prochaine législature, une réflexion approfondie sur les priorités de la Ville et sur les conditions permettant de rétablir progressivement des équilibres financiers durables. Cet enjeu sera déterminant pour maintenir son autonomie décisionnelle.

L'enjeu ne se limite pas à l'exercice sous revue. Il concerne plus largement la capacité de la Ville de Fribourg à poursuivre son développement, à répondre aux attentes de la population et à maintenir un niveau de service public conforme à ses ambitions. Les comptes 2025 constituent à cet égard un constat exigeant, mais aussi un point d'appui pour engager les décisions qui s'imposent.

Même si la fortune comptable disponible de CHF 207.2 mio au 1^{er} janvier 2025 permet d'absorber le déficit constaté, les investissements engagés et le besoin de liquidités externes pèseront de plus en plus lourd sur les finances communales tant que l'équilibre ne sera pas retrouvé. Cette situation nécessite des actions sur plusieurs années en raison de la latence propre aux effets des mesures structurelles en matière financière.

LE CONSEIL COMMUNAL demande au Conseil général d'approuver les comptes 2025 de la Ville de Fribourg tels qu'il les a arrêtés.

Veuillez agréer, Monsieur le Président, Mesdames et Messieurs les membres du Conseil général, l'expression de nos sentiments distingués.

AU NOM DU CONSEIL COMMUNAL DE LA VILLE DE FRIBOURG

Le Syndic :



Thierry Steiert



Le Secrétaire de Ville :



David Stulz

**Annexes : Projet d'arrêté
 Annexes aux comptes selon la LFCo 2 projets d'arrêtés**

(Projet)

LE CONSEIL GENERAL DE LA VILLE DE FRIBOURG

Vu

- La loi sur les communes du 25 septembre 1980 (LCo ; RSF 140.1) et son règlement d'exécution du 28 décembre 1981 (RELCo ; RSF 140.11) ;
- La loi sur les finances communales du 22 mars 2018 (LFCo ; RSF 140.6) et son ordonnance du 14 octobre 2019 (OFCo ; RSF 140.61) ;
- Le Règlement des finances de la Ville de Fribourg du 15 septembre 2020 (RFin ; RSVF 400.1) ;
- Le Message n° 1 du Conseil communal du 14 avril 2026 ;
- Le Rapport de l'organe de révision ;
- Le rapport de la Commission financière,

a r r ê t e

Article premier

Les comptes de la Ville de Fribourg pour l'exercice 2025 sont approuvés tels qu'ils sont présentés, à savoir :

Total des revenus :	CHF	298'530'801.52
Total des charges :	CHF	319'981'974.41
Résultat (excédent de charges) :	CHF	-21'451'172.89

Article 2

Le présent arrêté n'est pas sujet au référendum.

Fribourg, le

AU NOM DU CONSEIL GÉNÉRAL DE LA VILLE DE FRIBOURG

Le Président

Le Secrétaire de Ville adjoint

Jean-Noël Gex

Mathieu Maridor

CHAPITRE X ANNEXES AUX COMPTES

- A. Principes d'établissement des comptes
- B. Compte de résultat fonctionnel
- C. Bilan consolidé
- D. Tableau des flux de trésorerie
- E. Etat du capital propre
- F. Tableau des immobilisations
- G. Tableau des provisions
- H. Tableau des participations
- I. Tableau des garanties
- J. Indicateurs financiers

A. Principes d'établissement des comptes

Les comptes de la Ville de Fribourg sont présentés selon la Loi sur les finances communales (LFCo) du 22 mars 2018 (RSF 140.6) et son ordonnance (OFCo) du 14 octobre 2019 (RSF 140.61).

Les finances sont gérées selon les principes définis à l'article 4 de la LFCo, soit : légalité, équilibre financier, emploi économe des fonds, priorité, rentabilité, non-affectation des impôts, gestion axée sur les résultats.

La présentation des comptes fournit une image fidèle du patrimoine, de la situation financière et des résultats (art. 39 LFCo). Les actifs et les passifs du bilan sont évalués selon le principe de l'image fidèle, conformément aux articles 43, 44 et 45 LFCo pour les éléments des patrimoines financiers et administratifs. Les comptes comprennent le bilan, le compte de résultat, le compte d'investissements, le tableau de flux de trésorerie, ainsi que les annexes aux comptes annuels (art. 13 LFCo). Le compte de résultat présente les charges et les revenus des activités courantes de la Commune ; le compte des investissements présente les dépenses et les

recettes de réalisations à moyen et long terme de la Commune (art. 15 & 16 LFCo). Le nouveau plan comptable harmonisé (MCH2), prévu pour l'ensemble des Communes du Canton (art. 13 LFCo), est appliqué depuis l'exercice 2021.

Les investissements sont attribués au patrimoine financier (PF) ou au patrimoine administratif (PA) selon leur utilisation. Les immobilisations du patrimoine administratif sont inscrites au bilan au coût d'acquisition ou de production. En l'absence de dépenses, la valeur vénale est portée au bilan au titre de coût d'acquisition. Les immobilisations du patrimoine administratif, dont la valeur diminue en raison de l'utilisation, sont amorties en fonction de leur durée d'utilisation. L'amortissement est linéaire et le Conseil d'Etat fixe les taux d'amortissement.

Les principes généraux sous responsabilité de la Commune figurent dans le règlement des Finances du 15 septembre 2020 (RFin ; RSVF 400.1). Dans ce document figure notamment la limite d'activation d'un investissement (CHF 50'000.-).

Les taux d'amortissement appliqués sont les suivants :

Compte	Catégorie d'objets	Durée d'utilisation	Taux d'amortissement
<i>Immobilisations corporelles :</i>			
1400	Terrains (bâti et non bâti)		Non soumis à l'amortissement
1401	Routes, voies de communication	20 – 40 ans	5,00 % – 2,50 %
1402	Aménagements de cours d'eau	20 ans	5,00 %
1403	Autres ouvrages de génie civil	20 – 80 ans	5,00 % – 1,25 %
1404	Bâtiments	25 – 33 ans	4,00 % – 3,00 %
1406	Biens meubles	4 – 20 ans	25,00 % – 5,00 %
1409	Autres immobilisations corporelles	10 ans	10,00 %
<i>Immobilisations incorporelles :</i>			
1420	Logiciels	4 ans	25,00 %
1429	Autres immobilisations incorporelles	10 ans	10,00 %
	Subventions d'investissement		Amortissement selon la durée d'utilisation de l'objet subventionné
	Prêts, participations, capital social		Non soumis à l'amortissement

B. Compte de résultat (comptes, budget, écart)

	Comptes 2025	Budgets 2025	Ecart
Charges d'exploitation			
30 Charges de personnel	81 227 148.63	81 555 555.90	328 407.27-
31 Charges de biens et services et autres charges	37 562 707.85	39 888 108.06	2 325 400.21-
33 Amortissements du patrimoine administratif	20 286 057.78	21 052 265.75	766 207.97-
35 Attributions aux fonds et financements spéciaux	4 177 156.62	3 727 029.77	450 126.85
36 Charges de transferts	133 191 559.65	135 436 754.29	2 245 194.64-
37 Subventions à redistribuer			0.00
Revenus d'exploitation			
40 Revenus fiscaux	181 460 815.76-	198 920 000.00-	17 459 184.24
41 Revenus réguliers et de concessions	940 044.55-	905 000.00-	35 044.55-
42 Taxes	29 303 954.67-	27 464 140.83-	1 839 813.84-
43 Revenus divers	2 720 382.05-	2 270 110.25-	450 271.80-
45 Prélèvements sur les fonds et financements spéciaux	6 686 805.49-	2 730 888.43-	3 955 917.06-
46 Revenus de transferts	25 467 756.73-	25 011 401.90-	456 354.83-
47 Subventions à redistribuer		0.00	0.00
Résultat provenant des activités d'exploitation [REX]	29 864 871.28	24 358 172.36	5 506 698.92
34 Charges financières	7 843 411.72	6 297 439.40	1 545 972.32
44 Revenus financiers	15 136 732.46-	13 385 799.00-	1 750 933.46-
Résultat provenant des financements [RFI]	7 293 320.74-	7 088 359.60-	204 961.14-
Résultat opérationnel [ROP = REX + RFI]	22 571 550.54	17 269 812.76	5 301 737.78
38 Charges extraordinaires	0.00	0.00	0.00
48 Revenus extraordinaires	1 120 377.65-	1 139 322.30-	18 944.65
Résultat extraordinaire [REO]	1 120 377.65-	1 139 322.30-	18 944.65
Résultat total du compte de résultats [= ROP + REO]	21 451 172.89	16 130 490.46	5 320 682.43

C. Bilan

		Désignation	Bilan au 01.01.2025	Mouvement Débit	Mouvement Crédit	Bilan au 31.12.2025	
Actif	Patrimoine financier	100 Disponibilités et placements à court terme	16 080 025.02	419 296 749.64	426 687 599.83	8 689 174.83	
		101 Créances	- 146 048 568.64	502 374 226.56	488 590 651.36	- 132 264 993.44	
		102 Placements financiers à court terme	183 000.00	200 000.00	183 000.00	200 000.00	
		104 Actifs de régularisation	211 284 273.33	207 621 605.79	211 866 546.89	207 039 332.23	
		106 Marchandises, fournitures et travaux en cours	287 306.61	467 459.25	331 061.52	423 704.34	
		107 Placements financiers à long terme	967 368.35	150 691.65	-	1 118 060.00	
		108 Immobilisations corporelles PF	174 203 403.20	13 649 939.13	5 098 731.98	182 754 610.35	
		Patrimoine administratif	140 Immobilisations corporelles PA	338 707 449.21	34 996 994.58	17 978 645.21	355 725 798.58
	142 Immobilisations incorporelles PA		8 076 021.22	987 250.74	1 624 973.23	7 438 298.73	
	144 Prêts PA		3 000 000.00	-	-	3 000 000.00	
	145 Participations, capital social PA		48 276 372.50	4 171 474.50	222 969.60	52 224 877.40	
	146 Subventions d'investissement		7 756 476.61	7 362.92	713 507.40	7 050 332.13	
	Passif		Capitaux de tiers	200 Engagements courants	- 24 641 703.98	195 170 607.41	192 533 626.54
		201 Engagements financiers à court terme		- 18 000 000.00	65 000 000.00	62 000 000.00	- 15 000 000.00
204 Passifs de régularisation		- 4 899 238.24		6 902 425.47	5 718 915.62	- 3 715 728.39	
205 Provisions à court terme		- 2 882 000.00		30 000.00	-	- 2 852 000.00	
206 Engagements financiers à long terme		- 275 367 844.76		19 499 709.82	81 899 088.99	- 337 767 223.93	
208 Provisions à long terme		- 50 863 812.12		7 029 677.40	3 387 845.75	- 47 221 980.47	
209 Engagements envers les financements spéciaux et les fonds des capitaux de tiers		- 1 123 139.00		11 135.10	169 513.80	- 1 281 517.70	
Capital propre		290 Financements spéciaux	- 54 549 675.40	1 180 909.34	2 835 259.22	- 56 204 025.28	
		291 Fonds	- 16 476 190.71	938 687.10	416 520.00	- 15 954 023.61	
		295 Réserve liée au retraitement du PA	- 6 722 265.84	1 120 377.65	-	- 5 601 888.19	
		299 Excédent ou découvert du bilan	- 207 247 257.36	21 451 172.89	-	- 185 796 084.47	

D. Tableau des flux de trésorerie

Libellé	Montant du flux
Résultat total du compte de résultats	-21 451 172.89
(+) charges du compte de résultats sans incidence sur les liquidités	22 292 610.71
(-) revenus du compte de résultats sans incidence sur les liquidités	-5 380 094.81
(-) augmentation / (+) diminution des créances et engagements actifs	-13 800 575.20
(-) augmentation / (+) diminution des marchandises et travaux en cours	-136 397.73
(-) augmentation / (+) diminution des actifs de régularisation	4 244 941.10
(+) pertes / (-) bénéfices sur la vente du PF ou perte/bénéfice de change	0.00
(+) augmentation / (-) diminution des créances et engagements passifs	-2 636 980.87
(+) augmentation / (-) diminution des provisions	-3 671 831.65
(+) augmentation / (-) diminution des passifs de régularisation	-1 183 509.85
(+) attribution / (-) prélèvements sur financements spéciaux, fonds et réserves	170 183.83
Flux de trésorerie provenant de l'activité opérationnelle [FTO]	-21 552 827.36
Solde du compte d'investissement (investissements nets)	-38 009 675.69
Flux de trésorerie provenant de l'activité d'investissement dans le patrimoine administratif [FTI]	-38 009 675.69
(+) Vente / (-) Achat de placements financiers et d'immobilisations corporelles appartenant au patrimoine financier (comptes 107 et 108)	-8 876 104.49
Flux de trésorerie provenant de l'activité de placement dans le patrimoine financier [FTP]	-8 876 104.49
Flux de trésorerie provenant de l'activité d'investissement et de placement [FTI+P]	-46 885 780.18
(+) augmentation / (-) diminution des engagements financiers à C.T.	-3 000 000.00
(+) augmentation / (-) diminution des engagements financiers à L.T.	64 047 757.35
Flux de trésorerie provenant de l'activité de financement [FTF]	61 047 757.35
Variation des liquidités et placements à court terme (compte 100) entre le 1.1 et le 31.12 = [FTO] + [FTI+P] + [FTF]	-7 390 850.19
Liquidités au 01.01.2025	16 080 025.02
Liquidités au 31.12.2025	8 689 174.83
Variation effective selon compte 100	-7 390 850.19

E. Etat du capital propre

29	Capital propre		-284 995 389.31 01.01.2025	24 691 146.98 Débit	3 251 779.22 Crédit	-263 556 021.55 31.12.2025
		Commentaires				
290	Financements spéciaux		-54 549 675.40	1 180 909.34	2 835 259.22	-56 204 025.28
2900	FINANCEMENTS SPÉCIAUX ENREGISTRÉS SOUS CAPITAL PROPRE		-54 549 675.40	1 180 909.34	2 835 259.22	-56 204 025.28
29002.000	FSMV eaux usées	Mouvements selon Directives 12 et 13 SCom	-35 510 514.16	487 870.19	2 782 075.98	-37 804 719.95
29002.001	FSEC eaux usées	Mouvements selon Directives 12 et 13 SCom	-18 392 412.65		53 183.24	-18 445 595.89
29003.001	FSEC déchets	Mouvements selon Directives 12 et 13 SCom	-646 748.59	693 039.15		46 290.56
291	Fonds		-16 476 190.71	938 687.10	416 520.00	-15 954 023.61
2910	FONDS ENREGISTRÉS SOUS CAPITAL PROPRE		-16 476 190.71	938 687.10	416 520.00	-15 954 023.61
29100.001	Places de parcs publiques	Règlement communal 500.2 sur les emplacements pour véhicules et les places de jeux exigibles sur fonds privé	-1 016 484.50	410 235.30		-606 249.20
29100.002	Places de jeux	Règlement communal 500.2 sur les emplacements pour véhicules et les places de jeux exigibles sur fonds privé	-16 264.10	16 264.10		-0.00
29100.005	Assainissement d'immeubles anciens	Règlement communal 500.1 d'urbanisme (RCU) de 1991 (ancienne version), art. 61 ; promesse de subvention encore en cours	-99 677.75			-99 677.75
29100.006	Décharge de Châtillon - Garantie d'assainissement	814.680 Ordonnance fédérale sur l'assainissement des sites pollués	-6 803 193.53		186 520.00	-6 989 713.53
29100.007	Réserve de politique foncière communale	Règlement d'utilisation du fonds de politique foncière active de la Ville de Fribourg du 13 septembre 2021	-7 707 930.15	202 728.70		-7 505 201.45
29100.009	Fonds de transition énergétique	Règlement d'utilisation du fonds en faveur de la transition énergétique de la Ville de Fribourg du 23 août 2022	-832 640.68	309 459.00	230 000.00	-753 181.68
295	Réserve liée au retraitement du PA		-6 722 265.84	1 120 377.65		-5 601 888.19
2950	RESERVE LIEE AU RETRAITEMENT DU PA		-6 722 265.84	1 120 377.65		-5 601 888.19
29500.000	Réserve réévaluation PA autres	Selon LFCo	-6 722 265.84	1 120 377.65		-5 601 888.19
299	Excédent ou découvert du bilan		-207 247 257.36	21 451 172.89		-185 796 084.47
2990	RESULTAT ANNUEL			21 451 172.89		21 451 172.89
29900.000	Résultat de l'exercice	Résultat annuel 2025		21 451 172.89		21 451 172.89
2999	RESULTATS CUMULES		-207 247 257.36			-207 247 257.36
29990.000	Résultats cumulés des années précédentes	Résultats des années précédentes et transfert réserve réévaluation patrimoine financier	-207 247 257.36			-207 247 257.36

F. Tableau des immobilisations

Tableau d'inventaire des immobilisations											
Type de patrimoine	Etat à l'inventaire	Rubrique au bilan	Libellé de la rubrique au bilan	Investissement voté/ intégré le	Taux d'amort.	Valeur d'acquisition / coût de construction	Valeur au bilan au 01.01.2025	Dépense d'invest. en 2025	Amortissement en 2025	Revalorisation/ dépréciation	Valeur au bilan au 31.12.2025
Patrimoine fin.	En cours	10840.000	Grand-Rue 16 : transformations (RF:17115)	10.12.2025	0.00%	100 000.00	0.00		0	0	0.00
Patrimoine fin.	En cours	10840.004	Rue Pierre-Aeby 3: immeuble (RF: 17459)	20.12.2022	0.00%	880 000.00	0.00		0	0	0.00
Patrimoine fin.	En cours	10840.007	Bâtiments rue de Morat 61-65 Rénovation (RF: 16183)	12.12.2023	0.00%	870 045.60	20 045.60	138 742.50	0	0	158 788.10
Patrimoine fin.	En cours	10840.008	Place des Ormeaux 1 : Immeuble (RF: 16490)	18.02.2019	0.00%	4 439 398.81	7 570.69	435.09	0	0	8 005.78
Patrimoine fin.	En cours	10840.013	Café des Grand-Places : restaurant (RF: 7371)	18.11.2024	CC	523 000.00	523 000.00		0	0	523 000.00
Patrimoine fin.	En cours	10840.015	Kiosque place Python: travaux 2012 (RF: 16292)	15.12.2020	0.00%	0.00	-5 479.08		0	0	-5 479.08
Patrimoine fin.	En cours	10840.015	Kiosque place Python: travaux 2012 (RF: 16292)	31.05.2022	0.00%	21 783.10	1 578.25		0	0	1 578.25
Patrimoine fin.	En cours	10840.015	Kiosque place Python: travaux 2012 (RF: 16292)	20.12.2022	0.00%	259 048.10	0.00		0	0	0.00
Patrimoine fin.	En cours	10840.021	Décharge de Châtillon	16.12.2014	0.00%	3 000 000.00	2 540 346.00	0.00	0	0	2 540 346.00
Patrimoine fin.	En cours	10840.021	Décharge de Châtillon	20.12.2017	0.00%	4 959 390.50	2 012 232.70	56 927.50	0	-56 928	2 012 232.70
Patrimoine fin.	En cours	10840.021	Décharge de Châtillon	04.04.2022	0.00%	6 500 000.00	180 000.00	90 000.00	0	-90 000	180 000.00
Patrimoine fin.	En cours	10840.021	Décharge de Châtillon	10.12.2024	0.00%	305 000.00	0.00	95 866.80	0	-95 867	0.00
Patrimoine fin.	En cours	10840.021	Décharge de Châtillon	10.12.2025	0.00%	250 000.00	0.00		0	0	0.00
Patrimoine fin.	En cours	10840.027	Colonie de Sonnenwyl (RF : 562 Le Mouret)	10.12.2019	0.00%	156 680.60	6 680.60	0.00	0	0	6 680.60
Patrimoine fin.	En cours	10840.028	Caserne et locatif route de l'Aurore 4 (RF : 6043)	20.12.2022	0.00%	152 520.80	0.00	152 520.80	0	0	152 520.80
Patrimoine fin.	En cours	10840.028	Caserne et locatif route de l'Aurore 4 (RF : 6043)	12.12.2023	0.00%	2 150 000.00	0.00		0	0	0.00
Patrimoine fin.	En cours	10840.035	Werkhof: Planche-Inferieure 14 (RF: 13086)	20.12.2022	0.00%	87 260.95	87 260.95		0	0	87 260.95
Patrimoine fin.	En cours	10840.036	Chanoines 1 - Maison de justice (RF: 16447)	10.12.2024	0.00%	200 000.00	0.00	600.00	0	0	600.00
Patrimoine fin.	En cours	10840.037	Achat des parcelles 8055 & 8056 rue de Morat 54	28.05.2024	0.00%	8 650 000.00	0.00	8 650 000.00	0	0	8 650 000.00
Patrimoine fin.	En cours	10840.038	Achat d'opportunité PFA - Beaumont centre - lot 21'193 PPE	10.12.2024	CC	10 000.00	10 000.00		0	0	10 000.00
Patrimoine fin.	En cours	10840.041	STEP: bâtiment et équipement centrale de chauffe	04.11.2024	0.00%	5 070 000.00	0.00	0.00	0	0	0.00
Patrimoine fin.		Total En cours				38 584 128.46	5 383 235.71	9 185 092.69	0	-242 794	14 325 534.10
Patrimoine fin.	Existant	10800.001	Terrains - Aire forestière	01.01.2021	0.00%	0.00	59 151.20		0	0	59 151.20
Patrimoine fin.	Existant	10800.002	Terrains - Zone agricole	01.01.2021	0.00%	0.00	339 120.00		0	0	339 120.00
Patrimoine fin.	Existant	10800.003	Terrains - Zone de ville I (ZV I)	01.01.2021	0.00%	0.00	12 026 250.00		0	0	12 026 250.00
Patrimoine fin.	Existant	10800.004	Terrains - Zone de ville II (ZV II)	01.01.2021	0.00%	0.00	1 012 500.00		0	0	1 012 500.00
Patrimoine fin.	Existant	10800.005	Terrains - Zone de ville III (ZV III)	01.01.2021	0.00%	0.00	9 107 600.00		0	0	9 107 600.00
Patrimoine fin.	Existant	10800.006	Terrains - Zone de ville IV (ZV IV)	01.01.2021	0.00%	0.00	27 393 900.00		0	0	27 393 900.00
Patrimoine fin.	Existant	10800.007	Terrains - Zone d'intérêt général	01.01.2021	0.00%	0.00	19 540 600.00		0	0	19 540 600.00
Patrimoine fin.	Existant	10800.008	Terrains - Zone régie par un PAD en vigueur	01.01.2021	0.00%	0.00	10 889 250.00		0	0	10 889 250.00
Patrimoine fin.	Existant	10800.009	Terrains - Zone résidentielle à haute densité (ZRH)	01.01.2021	0.00%	0.00	1 142 400.00		0	0	1 142 400.00
Patrimoine fin.	Existant	10800.010	Terrains - Zone résidentielle protégée I (ZRP I)	01.01.2021	0.00%	0.00	522 500.00		0	0	522 500.00
Patrimoine fin.	Existant	10800.011	Terrains - Zone verte de protection du paysage	01.01.2021	0.00%	0.00	854 345.00		0	0	854 345.00
Patrimoine fin.	Existant	10801.001	Terrains - DDP patinoire P1	01.01.2021	1.67%	0.00	6 299 000.00		0	-117 000	6 182 000.00
Patrimoine fin.	Existant	10840.000	Grand-Rue 16 : transformations (RF:17115)	01.01.2021	0.00%	0.00	1 546 666.67		0	993 333	2 540 000.00
Patrimoine fin.	Existant	10840.001	Samaritaine 5 : immeuble (RF: 17240)	01.01.2021	0.00%	0.00	2 356 666.67		0	-656 667	1 700 000.00
Patrimoine fin.	Existant	10840.002	Neuveville 39 / Gd-Rames 36 : immeuble (RF:17096)	01.01.2021	0.00%	0.00	1 150 000.00		0	-220 000	930 000.00
Patrimoine fin.	Existant	10840.004	Rue Pierre-Aeby 3: immeuble (RF: 17459)	01.01.2021	0.00%	0.00	1 966 666.67		0	-486 667	1 480 000.00
Patrimoine fin.	Existant	10840.005	Grandes-Rames 36 : immeuble (RF: 17096)	01.01.2021	0.00%	0.00	1 600 000.00		0	0	1 600 000.00
Patrimoine fin.	Existant	10840.006	Forgerons 5 : immeuble (RF: 14028)	01.01.2021	0.00%	0.00	270 000.00		0	140 000	410 000.00
Patrimoine fin.	Existant	10840.007	Bâtiments rue de Morat 61-65 Rénovation (RF: 16183)	01.01.2021	0.00%	0.00	12 255 500.00		0	60 000	12 315 500.00
Patrimoine fin.	Existant	10840.008	Place des Ormeaux 1 : Immeuble (RF: 16490)	01.01.2021	0.00%	0.00	5 600 000.00		0	0	5 600 000.00
Patrimoine fin.	Existant	10840.009	Bonnesfontaines 20 : immeuble (RF: 6219)	01.01.2021	0.00%	0.00	1 210 000.00		0	670 000	1 880 000.00
Patrimoine fin.	Existant	10840.012	Immeubles Sémiramis : BUS (RF: 7705 & 7105)	01.01.2021	0.00%	0.00	3 673 333.00		0	0	3 673 333.00
Patrimoine fin.	Existant	10840.013	Café des Grand-Places : restaurant (RF: 7371)	01.01.2021	0.00%	0.00	2 037 000.00		0	0	2 037 000.00
Patrimoine fin.	Existant	10840.014	Transformation Gottéron 13 (RF: 14099)	01.01.2021	0.00%	0.00	1 430 000.00		0	0	1 430 000.00
Patrimoine fin.	Existant	10840.015	Kiosque place Python: travaux 2012 (RF: 16292)	01.01.2021	0.00%	0.00	1 075 000.00		0	0	1 075 000.00
Patrimoine fin.	Existant	10840.018	Petites-Rames 22 - FRI-ART (RF: 16385)	01.01.2021	0.00%	0.00	1 550 000.00		0	0	1 550 000.00
Patrimoine fin.	Existant	10840.021	Décharge de Châtillon	16.06.1986	0.00%	4 195 003.20	655 000.00		0	0	655 000.00
Patrimoine fin.	Existant	10840.021	Décharge de Châtillon	30.09.2002	0.00%	6 930 019.50	750 000.00		0	0	750 000.00
Patrimoine fin.	Existant	10840.021	Décharge de Châtillon	17.12.2008	0.00%	282 657.50	235 000.00		0	0	235 000.00
Patrimoine fin.	Existant	10840.021	Décharge de Châtillon	21.12.2010	0.00%	1 116 747.60	100 000.00		0	0	100 000.00
Patrimoine fin.	Existant	10840.021	Décharge de Châtillon	13.12.2011	0.00%	2 474 648.00	2 350 000.00		0	0	2 350 000.00
Patrimoine fin.	Existant	10840.021	Décharge de Châtillon	20.12.2017	0.00%	303 616.33	300 000.00		0	0	300 000.00
Patrimoine fin.	Existant	10840.021	Décharge de Châtillon	10.12.2019	0.00%	272 050.00	250 000.00		0	0	250 000.00
Patrimoine fin.	Existant	10840.021	Décharge de Châtillon	21.02.2022	0.00%	518 271.70	518 271.70		0	0	518 271.70
Patrimoine fin.	Existant	10840.022	Chalet Av. Général-Guisan 18 (RF: 6110)	01.01.2021	0.00%	0.00	360 000.00		0	0	360 000.00
Patrimoine fin.	Existant	10840.023	Allée du Cimetière (bâtiment locatif) (RF : 8053)	01.01.2021	0.00%	0.00	990 000.00		0	0	990 000.00
Patrimoine fin.	Existant	10840.024	Salle communale St-Léonard 1 (RF : 8054)	01.01.2021	0.00%	0.00	5 300 000.00		0	0	5 300 000.00
Patrimoine fin.	Existant	10840.025	Bücher du Karrweg 1 (RF: 13086)	01.01.2021	0.00%	0.00	420 000.00		0	0	420 000.00
Patrimoine fin.	Existant	10840.026	Gîte d'Allière (RF: 612 Hauteville)	01.01.2021	0.00%	0.00	375 000.00		0	-375 000	0.00
Patrimoine fin.	Existant	10840.027	Colonie de Sonnenwyl (RF : 562 Le Mouret)	01.01.2021	0.00%	0.00	715 000.00		0	0	715 000.00
Patrimoine fin.	Existant	10840.028	Caserne et locatif route de l'Aurore 4 (RF : 6043)	15.12.2020	0.00%	186 433.50	186 433.50		0	0	186 433.50
Patrimoine fin.	Existant	10840.028	Caserne et locatif route de l'Aurore 4 (RF : 6043)	01.01.2021	0.00%	0.00	3 247 000.00		0	0	3 247 000.00
Patrimoine fin.	Existant	10840.028	Caserne et locatif route de l'Aurore 4 (RF : 6043)	01.01.2023	0.00%	0.00	6 453 000.00		0	0	6 453 000.00
Patrimoine fin.	Existant	10840.029	Immeuble Général-Guisan 57 (RF: 6046)	01.01.2021	0.00%	0.00	520 000.00		0	0	520 000.00
Patrimoine fin.	Existant	10840.031	Gottéron 15-19 (RF: 14099)	01.01.2021	0.00%	0.00	1 200 000.00		0	0	1 200 000.00
Patrimoine fin.	Existant	10840.032	Gottéron 19 (RF: 14099)	01.01.2021	0.00%	0.00	195 000.00		0	0	195 000.00

Type de patrimoine	Etat à l'inventaire	Rubrique au bilan	Libellé de la rubrique au bilan	Investissement voté/intégré le	Taux d'amort.	Valeur d'acquisition / coût de construction	Valeur au bilan au 01.01.2025	Dépense d'invest. en 2025	Amortissement en 2025	Revalorisation/ dépréciation	Valeur au bilan au 31.12.2025
Patrimoine fin.	Existant	10840.033	Immeuble Petites-Rames 10 (RF: 16399)	01.01.2021	0.00%	0.00	640 000.00		0	0	640 000.00
Patrimoine fin.	Existant	10840.034	Local Route du Jura (RF: 17731)	01.01.2021	0.00%	0.00	370 730.00		0	0	370 730.00
Patrimoine fin.	Existant	10840.035	Werkhof: Planche-inférieure 14 (RF: 13086)	01.01.2021	0.00%	0.00	6 800 000.00		0	0	6 800 000.00
Patrimoine fin.	Existant	10840.036	Chanoines 1 - Maison de justice (RF: 16447)	01.01.2021	0.00%	0.00	8 000 000.00		0	0	8 000 000.00
Patrimoine fin.	Existant	10840.039	Boulevard de Péroilles 35 (RF: 7113)	01.01.2024	0.00%	0.00	160 000.00		0	0	160 000.00
Patrimoine fin.	Existant	10840.040	Route de ka Cité Bellevue 2 (RF: 14156)	01.01.2024	0.00%	0.00	210 000.00		0	0	210 000.00
Patrimoine fin.	Existant	10841.000	Immeuble : Parking des Alpes 2 pl.	11.07.1994	0.00%	92 000.00	92 000.00		0	0	92 000.00
Patrimoine fin.	Total Existant					16 371 447.33	168 299 884.40		0	8 000	168 307 884.39
Patrimoine fin.	Existant_0	10840.000	Grand-Rue 16 : transformations (RF:17115)	31.12.2005	100.00%	1 300 000.00	0.00		0	0	0.00
Patrimoine fin.	Existant_0	10840.001	Samaritaine 5 : immeuble (RF: 17240)	20.12.1993	100.00%	46 172.00	0.00		0	0	0.00
Patrimoine fin.	Existant_0	10840.001	Samaritaine 5 : immeuble (RF: 17240)	31.12.2005	100.00%	800 000.00	0.00		0	0	0.00
Patrimoine fin.	Existant_0	10840.002	Neuveville 39 / Gd-Rames 36 : immeuble (RF:17096)	31.12.2005	100.00%	900 000.00	0.00		0	0	0.00
Patrimoine fin.	Existant_0	10840.003	Augustin 2 : immeuble	31.12.2005	0.00%	1 300 000.00	0.00		0	0	0.00
Patrimoine fin.	Existant_0	10840.004	Rue Pierre-Aeby 3: immeuble (RF: 17459)	31.12.2005	100.00%	1 600 000.00	0.00		0	0	0.00
Patrimoine fin.	Existant_0	10840.004	Rue Pierre-Aeby 3: immeuble (RF: 17459)	20.12.2017	0.00%	225 000.00	225 000.00		0	-225 000	0.00
Patrimoine fin.	Existant_0	10840.005	Grandes-Rames 36 : immeuble (RF: 17096)	31.12.2005	100.00%	1 300 000.00	0.00		0	0	0.00
Patrimoine fin.	Existant_0	10840.006	Forgerons 5 : immeuble (RF: 14028)	31.12.2005	100.00%	300 000.00	0.00		0	0	0.00
Patrimoine fin.	Existant_0	10840.007	Bâtiments rue de Morat 61-65 Rénovation (RF: 16183)	29.02.1988	100.00%	6 498 475.75	0.00		0	0	0.00
Patrimoine fin.	Existant_0	10840.007	Bâtiments rue de Morat 61-65 Rénovation (RF: 16183)	31.12.2005	100.00%	700 000.00	0.00		0	0	0.00
Patrimoine fin.	Existant_0	10840.007	Bâtiments rue de Morat 61-65 Rénovation (RF: 16183)	15.12.2015	100.00%	61 244.30	0.00		0	0	0.00
Patrimoine fin.	Existant_0	10840.008	Place des Ormeaux 1 : Immeuble (RF: 16490)	31.12.2005	100.00%	2 606 000.00	0.00		0	0	0.00
Patrimoine fin.	Existant_0	10840.008	Place des Ormeaux 1 : Immeuble (RF: 16490)	16.12.2014	0.00%	199 999.99	0.00		0	0	0.00
Patrimoine fin.	Existant_0	10840.009	Bonnesfontaines 20 : immeuble (RF: 6219)	31.12.2005	100.00%	1 000 000.00	0.00		0	0	0.00
Patrimoine fin.	Existant_0	10840.010	Immeubles "Projet Sémiramis"	11.04.1994	0.00%	8 844 501.50	0.00		0	0	0.00
Patrimoine fin.	Existant_0	10840.011	Sémiramis BUN : constr. de bureaux voté 28.02.00	28.02.2000	0.00%	4 933 517.60	0.00		0	0	0.00
Patrimoine fin.	Existant_0	10840.012	Immeubles Sémiramis : BUS (RF: 7705 & 7105)	28.02.2000	100.00%	4 081 834.55	0.00		0	0	0.00
Patrimoine fin.	Existant_0	10840.013	Café des Grand-Places : restaurant (RF: 7371)	16.12.1991	100.00%	169 152.00	0.00		0	0	0.00
Patrimoine fin.	Existant_0	10840.013	Café des Grand-Places : restaurant (RF: 7371)	31.12.2005	100.00%	1 594 493.10	0.00		0	0	0.00
Patrimoine fin.	Existant_0	10840.014	Transformation Gottéron 13 (RF: 14099)	17.12.1996	100.00%	396 749.75	0.00		0	0	0.00
Patrimoine fin.	Existant_0	10840.015	Kiosque place Python: travaux 2012 (RF: 16292)	13.12.2011	100.00%	69 953.40	0.00		0	0	0.00
Patrimoine fin.	Existant_0	10840.015	Kiosque place Python: travaux 2012 (RF: 16292)	15.12.2020	0.00%	490 543.84	0.00		0	0	0.00
Patrimoine fin.	Existant_0	10840.018	Petites-Rames 22 - FRI-ART (RF: 16385)	16.12.1991	100.00%	269 660.05	0.00		0	0	0.00
Patrimoine fin.	Existant_0	10840.021	Décharge de Châtillon	18.12.1990	0.00%	7 500 000.00	0.00		0	0	0.00
Patrimoine fin.	Existant_0	10840.021	Décharge de Châtillon	20.12.1993	0.00%	2 100 000.00	0.00		0	0	0.00
Patrimoine fin.	Existant_0	10840.021	Décharge de Châtillon	17.12.1996	0.00%	637 840.45	0.00		0	0	0.00
Patrimoine fin.	Existant_0	10840.021	Décharge de Châtillon	22.06.1998	0.00%	6 921 065.15	0.00		0	0	0.00
Patrimoine fin.	Existant_0	10840.021	Décharge de Châtillon	17.12.2008	0.00%	1 214 212.90	0.00		0	0	0.00
Patrimoine fin.	Existant_0	10840.022	Chalet Av. Général-Guisan 18 (RF: 6110)	19.12.2006	100.00%	67 441.15	0.00		0	0	0.00
Patrimoine fin.	Existant_0	10840.023	Allée du Cimetière (bâtiment locatif) (RF : 8053)	06.12.1991	100.00%	69 140.00	0.00		0	0	0.00
Patrimoine fin.	Existant_0	10840.023	Allée du Cimetière (bâtiment locatif) (RF : 8053)	16.12.1991	100.00%	118 980.00	0.00		0	0	0.00
Patrimoine fin.	Existant_0	10840.024	Salle communale St-Léonard 1 (RF : 8054)	23.06.1997	100.00%	5 852 695.10	0.00		0	0	0.00
Patrimoine fin.	Existant_0	10840.025	Bücher du Karrweg 1 (RF: 13086)	30.04.2007	100.00%	197 007.40	0.00		0	0	0.00
Patrimoine fin.	Existant_0	10840.026	Gîte d'Allière (RF: 612 Hauteville)	26.10.1987	100.00%	316 514.00	0.00		0	0	0.00
Patrimoine fin.	Existant_0	10840.026	Gîte d'Allière (RF: 612 Hauteville)	06.03.1989	100.00%	1 278 507.45	0.00		0	0	0.00
Patrimoine fin.	Existant_0	10840.026	Gîte d'Allière (RF: 612 Hauteville)	20.12.2017	100.00%	182 539.85	0.00		0	0	0.00
Patrimoine fin.	Existant_0	10840.035	Werkhof: Planche-inférieure 14 (RF: 13086)	16.12.1991	100.00%	511 540.50	0.00		0	0	0.00
Patrimoine fin.	Existant_0	10840.035	Werkhof: Planche-inférieure 14 (RF: 13086)	02.02.1998	100.00%	421 826.75	0.00		0	0	0.00
Patrimoine fin.	Existant_0	10840.035	Werkhof: Planche-inférieure 14 (RF: 13086)	16.06.2015	100.00%	6 950 294.15	0.00		0	0	0.00
Patrimoine fin.	Existant_0	10840.036	Chanoines 1 - Maison de justice (RF: 16447)	16.12.2002	100.00%	275 567.90	0.00		0	0	0.00
Patrimoine fin.	Existant_0	10840.036	Chanoines 1 - Maison de justice (RF: 16447)	01.12.2003	100.00%	934 126.40	0.00		0	0	0.00
Patrimoine fin.	Existant_0	10840.036	Chanoines 1 - Maison de justice (RF: 16447)	16.12.2014	100.00%	48 016.00	0.00		0	0	0.00
Patrimoine fin.	Existant_0	10840.036	Chanoines 1 - Maison de justice (RF: 16447)	18.12.2018	100.00%	61 103.25	0.00		0	0	0.00
Patrimoine fin.	Total Existant_0					75 345 716.23	225 000.00		0	-225 000	0.00
Total Patrimoine fin.						130 301 292.02	173 908 120.11	9 185 092.69	0	-459 794	182 633 418.49
Patrimoine adm.	En cours	14010.022	Mise en place du 30km/h (assainissement au bruit) 2023	20.12.2022	5.00%	700 000.00	174 935.50	31 742.50	-10 334	0	196 344.10
Patrimoine adm.	En cours	14010.087	Espace public/routier : étude/aménag. Piller, voté 13.12.16	13.12.2016	5.00%	288 211.76	150 589.72	11 787.64	0	0	162 377.36
Patrimoine adm.	En cours	14010.097	Mesures amélioration vitesse transport public 2023	20.12.2022	5.00%	100 000.00	61 654.86	35 100.15	-5 000	0	91 755.01
Patrimoine adm.	En cours	14010.101	Mise en conformité des passages piétons 2021	15.12.2020	5.00%	101 359.00	3 427.30	97 931.70	0	0	101 359.00
Patrimoine adm.	En cours	14010.102	Mise en conformité des passages piétons 2023	20.12.2022	5.00%	150 000.00	0.00		0	0	0.00
Patrimoine adm.	En cours	14010.104	Bandes cyclables rte Fonderie section est AGGLO 22.3	08.04.2019	2.50%	1 659 242.10	1 115 436.95	483 567.40	-41 231	0	1 557 773.30
Patrimoine adm.	En cours	14010.110	Entretien des chaussées et trottoirs 2022	14.12.2021	2.50%	1 099 491.25	924 335.15	133 046.60	-27 487	0	1 029 894.47
Patrimoine adm.	En cours	14010.111	Entretien des chaussées et trottoirs 2023	20.12.2022	2.50%	1 500 000.00	547 290.85	618 467.10	-29 495	0	1 136 263.18
Patrimoine adm.	En cours	14010.113	Loi s/handicapés (Lhand) : adaptation 2020	10.12.2019	5.00%	150 000.00	52 816.25	0.00	-2 641	0	50 175.44
Patrimoine adm.	En cours	14010.114	Loi s/handicapés (Lhand) : adaptation 2021	15.12.2020	5.00%	150 000.00	0.00	28 516.80	0	0	28 516.80
Patrimoine adm.	En cours	14010.115	Mise en conformité Lhand des arrêts de bus 2022	14.12.2021	5.00%	1 750 000.00	0.00		0	0	0.00
Patrimoine adm.	En cours	14010.116	Mise en conformité Lhand des arrêts de bus 2023	20.12.2022	5.00%	1 750 000.00	0.00		0	0	0.00
Patrimoine adm.	En cours	14010.121	Aménag. avenue Beauregard et connexion MD vers Gare	19.12.2022	2.50%	588 600.00	285 807.89	100 223.84	0	0	386 031.73
Patrimoine adm.	En cours	14010.122	Passage inférieur avenue du Midi - secteur 3	19.12.2022	2.50%	2 401 116.30	1 867 866.29	485 356.00	-60 028	0	2 293 194.39
Patrimoine adm.	En cours	14010.125	AGGLO 3M.06.01 Voies verte s/anciennes voies TPF	03.11.2025	5.00%	3 179 961.00	0.00	28 363.60	0	0	28 363.60

Type de patrimoine	Etat à l'inventaire	Rubrique au bilan	Libellé de la rubrique au bilan	Investissement voté/ intégré le	Taux d'amort.	Valeur d'acquisition / coût de construction	Valeur au bilan au 01.01.2025	Dépense d'invest. en 2025	Amortissement en 2025	Revalorisation/ dépréciation	Valeur au bilan au 31.12.2025
Patrimoine adm.	En cours	14010.128	Entretien des chaussées et trottoirs 2024	12.12.2023	2.50%	1 450 918.85	242 187.10	663 039.50	0	0	905 226.60
Patrimoine adm.	En cours	14010.129	Entretien des chaussées et trottoirs 2025	10.12.2024	2.50%	1 250 000.00	0.00	248 459.60	0	0	248 459.60
Patrimoine adm.	En cours	14010.130	Entretien des chaussées et trottoirs 2026	10.12.2025	2.50%	1 500 000.00	0.00	0	0	0	0.00
Patrimoine adm.	En cours	14010.133	Moderation de trafic, sécurité ch. école, piétons, deux roues et TP 2023	20.12.2022	5.00%	400 000.00	308 097.00	91 903.00	-20 000	0	380 000.00
Patrimoine adm.	En cours	14010.134	Moderation de trafic, sécurité ch. école, piétons, deux roues et TP 2024	12.12.2023	5.00%	302 300.00	0.00	164 786.60	0	0	164 786.60
Patrimoine adm.	En cours	14010.135	Moderation de trafic, sécurité ch. école, piétons, deux roues et TP 2025	10.12.2024	5.00%	300 000.00	0.00	0	0	0	0.00
Patrimoine adm.	En cours	14010.136	Moderation de trafic, sécurité ch. école, piétons, deux roues et TP 2026	10.12.2025	5.00%	300 000.00	0.00	0	0	0	0.00
Patrimoine adm.	En cours	14010.143	Espace public/routier : étude/aménag. Piller, compte pl. parc	15.12.2020	5.00%	56 000.00	0.00	0.00	0	0	0.00
Patrimoine adm.	En cours	14010.145	Mesures amélioration vitesse transport public 2027	10.12.2025	5.00%	100 000.00	0.00	0	0	0	0.00
Patrimoine adm.	En cours	14010.146	Renouvellement signalisation lumineuse 2025	10.12.2024	5.00%	100 000.00	0.00	0	0	0	0.00
Patrimoine adm.	En cours	14010.151	Aménagement du chemin St-Léonard	07.04.2025	5.00%	2 713 264.73	0.00	705 695.73	0	0	705 695.73
Patrimoine adm.	En cours	14010.156	Réaménagement de la rue de l'Hôpital Projet test SNBS Infrastructure -E-	10.12.2024	2.50%	50 000.00	0.00	15 396.10	0	0	15 396.10
Patrimoine adm.	En cours	14010.158	Mesures mobilité scolaire (2026)	10.12.2025	5.00%	150 000.00	0.00	0	0	0	0.00
Patrimoine adm.	En cours	14010.159	Participation à la requalification de la rue St-Michel - Complément - R-	10.12.2025	5.00%	605 000.00	0.00	0	0	0	0.00
Patrimoine adm.	En cours	14010.160	Escaliers du funiculaire - Confortation géologique et structurelle	10.12.2025	5.00%	1 340 000.00	0.00	0	0	0	0.00
Patrimoine adm.	En cours	14030.052	Ouvrage d'art : Pont de Zähringen -E- B18	20.12.2017	2.50%	169 840.55	155 844.54	10 000.00	-4 246	0	161 598.52
Patrimoine adm.	En cours	14030.058	Abords de la Cathédrale AGGLO 41.2	22.02.2021	2.50%	8 261 946.69	5 924 722.15	1 537 224.54	-186 549	0	7 275 398.02
Patrimoine adm.	En cours	14030.059	Relocalisation places de stationnement AGGLO 3M.04.03	22.02.2021	2.50%	571 025.30	542 474.04	0	-14 276	0	528 198.40
Patrimoine adm.	En cours	14030.066	Dangers naturels : assainissement falaises 2020	10.12.2019	4.00%	1 355 299.95	1 269 429.80	7 746.90	-54 212	0	1 222 964.70
Patrimoine adm.	En cours	14030.068	Murs des Jardins Lucien Nussbaumer	18.12.2018	2.50%	100 000.35	28 561.86	11 468.30	-1 028	0	39 002.02
Patrimoine adm.	En cours	14030.071	Ouvrage d'art: Mur de soutènement de la Rue de la palme	18.12.2018	4.00%	900 000.40	8 124.32	0	-406	0	7 718.10
Patrimoine adm.	En cours	14030.081	Requalification de la place du Petit-St-Jean & assainissement Pont du Milieu	18.02.2025	2.50%	6 123 248.11	0.00	1 740 684.86	0	0	1 740 684.86
Patrimoine adm.	En cours	14030.084	Nature en ville : parcs et jardins urbains 2019 -R-	18.12.2018	2.50%	300 000.48	55 105.48	0	0	0	55 105.48
Patrimoine adm.	En cours	14030.094	Passage inférieur émergence Beaugard - secteur 4 -R-	19.12.2022	2.50%	2 813 075.01	1 557 159.11	403 452.21	0	0	1 960 611.32
Patrimoine adm.	En cours	14030.095	Requalification et compartimentage du carrefour Richemond -R-	19.12.2022	2.50%	2 816 369.60	1 324 317.60	673 615.43	0	0	1 997 933.03
Patrimoine adm.	En cours	14030.102	Dangers naturels : assainissement falaises 2023	20.12.2022	4.00%	537 595.35	347 298.58	75 892.00	-17 506	0	405 684.12
Patrimoine adm.	En cours	14030.107	Dangers naturels : assainissement falaises 2024	12.12.2023	4.00%	240 000.00	34 097.45	5 824.45	0	0	39 921.90
Patrimoine adm.	En cours	14030.108	Dangers naturels : assainissement falaises 2025	10.12.2024	4.00%	100 000.00	0.00	0.00	0	0	0.00
Patrimoine adm.	En cours	14030.109	Dangers naturels : assainissement falaises 2026	10.12.2025	4.00%	600 000.00	0.00	0	0	0	0.00
Patrimoine adm.	En cours	14030.121	Réaménagement place du Pertuis et rue Neuveville -R-	04.07.2023	2.50%	2 958 493.24	893 607.49	1 001 490.75	0	0	1 895 098.24
Patrimoine adm.	En cours	14030.127	Ouvrage d'art : Pont de Zähringen - Réalisation phase 1 -R-	21.02.2022	2.50%	9 502 949.35	8 366 281.41	407 147.90	-224 699	0	8 548 730.58
Patrimoine adm.	En cours	14030.141	Requalif. Bourg E1 - Escalier pont -R-	11.05.2021	2.50%	2 332 950.06	2 259 028.35	15 997.91	-58 324	0	2 216 702.50
Patrimoine adm.	En cours	14030.149	Ouvrage d'art : Pont de Zähringen - Etude complémentaire -E-	10.12.2019	2.50%	328 559.70	328 559.71	26 000.00	-8 214.72	0	312 781.72
Patrimoine adm.	En cours	14030.161	Aménagement placette Arsenaux-Chaillet et arbres Arsenaux -R-	15.12.2020	2.50%	1 075 881.64	1 035 511.56	13 818.50	-26 897	0	1 022 433.02
Patrimoine adm.	En cours	14030.163	Restauration fontaines historiques -R- ST-Pierre - St-Jean-St George-S	14.12.2021	5.00%	200 000.00	74 324.00	92 002.95	-8 316	0	158 010.60
Patrimoine adm.	En cours	14030.164	Passerelle provisoire Bluefactory -R-	14.12.2021	4.00%	37 219.70	3 102.70	0	0	0	3 102.70
Patrimoine adm.	En cours	14030.165	Réaménagement d'un secteur du Cimetière Saint-Léonard	14.12.2021	4.00%	175 000.10	42 298.10	47 239.30	0	0	89 537.40
Patrimoine adm.	En cours	14030.166	Rénovation complète du mur du Gottéron -R-	14.12.2021	4.00%	89 788.60	82 605.51	0	-3 592	0	79 013.97
Patrimoine adm.	En cours	14030.175	Mur balustrade Pont de Zähringen: remise en état et sécurisation contre les suicides	20.12.2022	2.50%	749 999.95	16 659.95	0	0	0	16 659.95
Patrimoine adm.	En cours	14030.178	Remise en état selon monitoring et études 2023 (Général)	20.12.2022	2.50%	400 000.20	192 893.35	52 898.85	-6 145	0	239 647.40
Patrimoine adm.	En cours	14030.181	Eplanade de la Poste - Réalisation	28.05.2025	2.50%	2 566 812.66	0.00	718 102.66	0	0	718 102.66
Patrimoine adm.	En cours	14030.182	Restauration fontaines - Fontaine de la Force-Ruelle du Bœuf-Esc. du collège -R-	10.12.2024	5.00%	200 000.00	0.00	32 458.30	0	0	32 458.30
Patrimoine adm.	En cours	14030.183	Place Vignettaz-Daler - pacification route Vignettaz- réalisation -R-	12.12.2023	2.50%	199 999.90	124 972.90	51 224.65	0	0	176 197.55
Patrimoine adm.	En cours	14030.184	Aménagement paysager pour digue en site protégé ISOS	12.12.2023	5.00%	0.00	0.00	0	0	0	0.00
Patrimoine adm.	En cours	14030.186	Requalification du Bourg Etape 1 - Plantations complémentaires	28.05.2024	2.50%	263 650.00	9 455.20	131 770.22	0	0	141 225.42
Patrimoine adm.	En cours	14030.188	Assainissement du pont du Milieu	18.02.2025	2.50%	1 861 286.00	0.00	0.00	0	0	0.00
Patrimoine adm.	En cours	14030.191	Etude et assainissement lourd selon surveillance 2026: Assainissement mur de la Coutellerie 2026 -E7/R-	10.12.2025	2.50%	350 000.00	0.00	0	0	0	0.00
Patrimoine adm.	En cours	14030.192	Restauration fontaines historiques 2026 -R-	10.12.2025	5.00%	200 000.00	0.00	0	0	0	0.00
Patrimoine adm.	En cours	14030.194	Ecole du Botzet - aménagement de la cour	10.12.2025	2.50%	100 000.00	0.00	0	0	0	0.00
Patrimoine adm.	En cours	14030.195	Fontaine Jo Siffert : assainissement technique E - R-	10.12.2025	2.50%	100 000.00	0.00	0	0	0	0.00
Patrimoine adm.	En cours	14030.196	Surveillance et entretien des ouvrages d'art 2025 : complément d'investissement -R-	10.12.2025	4.00%	100 000.00	0.00	0	0	0	0.00
Patrimoine adm.	En cours	14032.047	Collecteurs évacuation des eaux 2019	18.12.2018	1.25%	1 999 999.26	1 534 509.10	44 012.60	-20 931	0	1 557 590.39
Patrimoine adm.	En cours	14032.048	STEP : traitements des micro-polluants réalisation	18.12.2018	3.00%	150 000.00	123 295.20	16 778.20	-4 317	0	135 756.80
Patrimoine adm.	En cours	14032.049	Collecteurs évacuation des eaux 2020	10.12.2019	1.25%	1 000 000.50	194 562.98	0	-2 558	0	192 004.78
Patrimoine adm.	En cours	14032.050	Collecteurs évacuation des eaux 2021	15.12.2020	1.25%	1 504 460.30	801 096.73	152 726.10	-12 293	0	941 529.40
Patrimoine adm.	En cours	14032.051	Collecteurs évacuation des eaux 2022	14.12.2021	1.25%	1 500 000.83	550 711.52	1 980.00	-7 069	0	545 622.58
Patrimoine adm.	En cours	14032.052	Collecteurs évacuation des eaux 2023	20.12.2022	1.25%	1 500 782.10	860 207.60	168 057.50	0	0	1 028 265.10
Patrimoine adm.	En cours	14032.053	Collecteurs évacuation des eaux 2024	12.12.2023	1.25%	1 499 999.78	158 040.13	295 941.65	0	0	453 981.78
Patrimoine adm.	En cours	14032.054	Collecteurs évacuation des eaux 2025	10.12.2024	1.25%	1 099 999.91	0.00	169 550.91	0	0	169 550.91
Patrimoine adm.	En cours	14032.055	Collecteurs évacuation des eaux 2026	10.12.2025	1.25%	950 000.00	0.00	0	0	0	0.00
Patrimoine adm.	En cours	14032.059	Station d'épuration traitements des micro-polluants (1ère tranche)	15.12.2020	3.00%	420 000.00	97 869.55	134 366.45	0	0	232 236.00
Patrimoine adm.	En cours	14032.060	Station d'épuration traitements des micro-polluants (2e tranche)	20.12.2022	3.00%	10 000 000.00	0.00	0	0	0	0.00
Patrimoine adm.	En cours	14032.064	STEP: Nitrification (1ère étape)	20.12.2022	3.00%	1 500 000.00	92 583.35	893 317.60	0	0	985 900.95
Patrimoine adm.	En cours	14032.066	STEP: Nitrification (2e étape)	12.12.2023	3.00%	1 050 000.00	0.00	0.00	0	0	0.00
Patrimoine adm.	En cours	14032.067	STEP: Remplacement d'installations 2024 et appareils de mesures	12.12.2023	3.00%	408 150.00	59 987.90	96 770.45	0	0	156 758.35
Patrimoine adm.	En cours	14032.068	STEP: Remplacement d'installations 2025 et appareils de mesure	10.12.2024	3.00%	280 000.00	0.00	0.00	0	0	0.00
Patrimoine adm.	En cours	14032.069	STEP: Remplacement d'installations 2026	10.12.2025	3.00%	400 000.00	0.00	0	0	0	0.00
Patrimoine adm.	En cours	14040.014	Guintzet : Agrandissement vestiaires -E-	20.12.2022	4.00%	100 000.00	0.00	62 239.45	0	0	62 239.45
Patrimoine adm.	En cours	14040.020	Joseph Piller : transformation intérieure complément III (ascenseur et exigent AEA)	14.12.2021	3.00%	372 593.40	182 593.40	167 307.50	0	0	349 900.90

Type de patrimoine	Etat à l'inventaire	Rubrique au bilan	Libellé de la rubrique au bilan	Investissement voté/intégré le	Taux d'amort.	Valeur d'acquisition / coût de construction	Valeur au bilan au 01.01.2025	Dépense d'invest. en 2025	Amortissement en 2025	Revalorisation/dépréciation	Valeur au bilan au 31.12.2025
Patrimoine adm.	En cours	14040.021	Maison de Ville: transformation appt concierge en bureau (soubassement)	14.12.2021	3.00%	299 999.60	65 534.60	21 400.00	0	0	86 934.60
Patrimoine adm.	En cours	14040.031	Réfection des fenêtres bâtiments divers - mandats externes -R-	20.12.2022	3.00%	1 004 727.20	4 727.20	298 519.30	0	0	303 246.50
Patrimoine adm.	En cours	14040.039	Halle omnisports : étanchéité et sécurisation toiture	14.12.2021	3.00%	122 915.80	119 228.33		-3 687	0	115 540.85
Patrimoine adm.	En cours	14040.045	Villa Thérèse - réfection salle de gym et mosaïque vestiaire -R-	20.12.2022	3.00%	850 000.00	0.00	428 197.85	0	0	428 197.85
Patrimoine adm.	En cours	14040.060	L'Atelier 14 - réaffectation et rénovation- réalisation en amont 2023	20.12.2022	3.00%	199 999.75	117 078.34	46 807.41	0	0	163 885.75
Patrimoine adm.	En cours	14040.086	Construction salles de spectacles voté 08.11.05/21.05.06	28.09.2010	4.00%	15 740 551.34	7 341 906.70	1 621 500.00	-629 622	0	8 333 784.64
Patrimoine adm.	En cours	14040.113	Ecole du Schoenberg, changement centrale CCF voté 15.12.15	15.12.2015	3.00%	499 999.95	236 944.95		0	0	236 944.95
Patrimoine adm.	En cours	14040.130	Ecole Vignettaz 1 : agrand. école primaire, voté 19.09.2017	19.09.2017	3.00%	17 654 032.04	14 366 416.64	7 433.60	-489 513	0	13 884 336.77
Patrimoine adm.	En cours	14040.134	Joseph Pillier : transformations intérieures	20.12.2017	3.00%	300 000.30	193 935.30	10.00	-5 998	0	187 947.00
Patrimoine adm.	En cours	14040.143	Patinoire P2 - parking - réalisation	08.04.2019	4.00%	22 622 621.35	20 565 716.50	736 637.75	-886 370	0	20 415 983.88
Patrimoine adm.	En cours	14040.146	Co Jolimont : transformation/rénovation bâtiment 1905	26.03.2019	3.00%	12 365 418.28	10 151 377.95	65 573.82	-347 732	0	9 869 219.99
Patrimoine adm.	En cours	14040.158	Ecole Vignettaz : transformation bâtiment B - réalisation	30.10.2023	3.00%	7 884 166.02	3 189 071.72	3 123 665.76	0	0	6 312 737.48
Patrimoine adm.	En cours	14040.175	BATPOL : Bâtiment Police (6 étages) - réalisation	17.02.2020	3.00%	19 410 320.94	17 098 172.88	1 787 728.14	-566 577	0	18 319 323.99
Patrimoine adm.	En cours	14040.184	Remparts VdF : travaux d'entretien et d'assainissement	14.12.2021	3.00%	603 999.80	53 833.80	290 594.55	0	0	344 428.35
Patrimoine adm.	En cours	14040.221	Joseph Pillier 7 : transformation intérieure complément IV 2024	12.12.2023	3.00%	425 690.85	0.00	140 214.15	0	0	140 214.15
Patrimoine adm.	En cours	14040.235	Grand-Rue 37 - Aménagement bureaux -E-	10.12.2024	3.00%	200 000.00	0.00	18 000.00	0	0	18 000.00
Patrimoine adm.	En cours	14040.236	BATPOL: Aménagement des étapes 3 & 4 suite à l'arrivée du RSS	02.07.2024	3.00%	1 943 922.25	64 762.25	1 499 767.21	0	0	1 564 529.46
Patrimoine adm.	En cours	14040.239	Achat de la parcelle n° 17722 - Bâtiment Vuille	11.07.2025	3.00%	1 550 000.00	0.00	1 550 000.00	0	0	1 550 000.00
Patrimoine adm.	En cours	14040.243	Ecole du Bourg - création ascenseur, adapt. sanitaires et remise aux normes AEAI -R-	10.12.2025	3.00%	2 600 000.00	0.00	0.00	0	0	0.00
Patrimoine adm.	En cours	14040.244	Villa Thérèse - Raccordement CAD taxe	10.12.2025	3.00%	86 480.00	0.00	0.00	0	0	0.00
Patrimoine adm.	En cours	14040.245	Piscine et programme connexe anciens abattoirs-Structure de direction de projet	10.12.2025	3.00%	1 500 000.00	0.00	0.00	0	0	0.00
Patrimoine adm.	En cours	14040.248	Stratus réfection des façades bâtiments divers - mandats externes -R-	10.12.2025	3.00%	1 500 000.00	0.00	0.00	0	0	0.00
Patrimoine adm.	En cours	14040.249	Ecole du Bourg - Raccordement CAD travaux secondaires	10.12.2025	3.00%	100 000.00	0.00	0.00	0	0	0.00
Patrimoine adm.	En cours	14040.250	CO Jolimont 1970 étanchéité toiture	10.12.2025	3.00%	70 000.00	0.00	0.00	0	0	0.00
Patrimoine adm.	En cours	14060.016	STEP: remplacement soufflantes NX	20.12.2022	5.00%	890 000.00	20 377.40	467 892.20	0	0	488 269.60
Patrimoine adm.	En cours	14060.030	Wifi VF - réalisation et déploiement extension	20.12.2022	25.00%	59 861.40	29 861.40	0.00	0	0	29 861.40
Patrimoine adm.	En cours	14060.052	Nouveau système d'accès aux infrastructures sportives	20.12.2022	5.00%	265 000.00	2 371.60	16 345.15	0	0	18 716.75
Patrimoine adm.	En cours	14060.071	Rénovation et équipement ACM Bourg, Botzet, Schönberg FR, Auge	20.12.2022	10.00%	59 999.70	39 775.70		0	0	39 775.70
Patrimoine adm.	En cours	14060.072	Deux brassières pour Mensa DOSF et AES Vignettaz, buffet et optimisation 2023	20.12.2022	10.00%	49 849.40	24 657.80	25 191.60	0	0	49 849.40
Patrimoine adm.	En cours	14060.088	Renouvellement informatique et multimedia CO 2023	20.12.2022	25.00%	549 236.55	406 738.61	6 918.40	-137 309	0	276 347.88
Patrimoine adm.	En cours	14060.105	Nouveau mobilier pour Vignettaz B (2024-2025)	20.12.2022	10.00%	150 000.25	16 745.25	0.00	0	0	16 745.25
Patrimoine adm.	En cours	14060.169	Radars pour installations lumineuses 2019	18.12.2018	25.00%	80 000.00	50 081.89	13 224.15	-20 000	0	43 306.04
Patrimoine adm.	En cours	14060.180	Renouvellement du mobilier scolaire + informatique 2021	15.12.2020	25.00%	330 574.10	22 564.61	8 487.95	-9 644	0	21 409.04
Patrimoine adm.	En cours	14060.182	Renouvellement du mobilier et de l'informatique CO Belluard	15.12.2020	10.00%	632 371.50	190 646.72	6 811.10	-23 837	0	173 620.67
Patrimoine adm.	En cours	14060.186	Remplacement véhicules 2020	10.12.2019	10.00%	509 999.95	274 704.57	39 381.00	-49 722	0	264 363.38
Patrimoine adm.	En cours	14060.191	Remplacement véhicules 2022	14.12.2021	10.00%	492 500.10	146 806.88		-17 820	0	128 987.27
Patrimoine adm.	En cours	14060.192	Remplacement véhicules 2023	20.12.2022	10.00%	645 000.05	116 773.25	128.15	-12 988	0	103 913.78
Patrimoine adm.	En cours	14060.193	Remplacement scanner	10.12.2025	25.00%	70 000.00	0.00	0.00	0	0	0.00
Patrimoine adm.	En cours	14060.194	Ecole Vignettaz - Compactus archives	18.12.2018	10.00%	200 000.00	138 400.52	44 358.60	-19 814	0	162 945.42
Patrimoine adm.	En cours	14060.207	Réseau, FO FriNet, connectique, redondance: prog. assain. 2024	12.12.2023	25.00%	300 000.00	235 608.10	21 550.90	-64 290	0	192 869.25
Patrimoine adm.	En cours	14060.208	Réseau, FO FriNet, connectique, redondance, assain. 2025	10.12.2024	25.00%	180 000.00	0.00	135 460.10	0	0	135 460.10
Patrimoine adm.	En cours	14060.221	Remplacement véhicules 2026	10.12.2025	10.00%	250 000.00	0.00	0.00	0	0	0.00
Patrimoine adm.	En cours	14060.227	Radars pour installations lumineuses 2025	10.12.2024	25.00%	80 000.00	0.00	75 000.00	0	0	75 000.00
Patrimoine adm.	En cours	14060.230	Renouvellement appareils salle AC du Belluard	10.12.2019	10.00%	144 328.55	109 856.27	7 678.20	-14 433	0	103 101.62
Patrimoine adm.	En cours	14060.239	Assainissement éclairage halogène métal 2021	15.12.2020	5.00%	100 000.00	51 481.23	806.45	-2 866	0	49 421.30
Patrimoine adm.	En cours	14060.243	4 véhicules électriques, Pony nettoyage ext. et camion nacelle	15.12.2020	10.00%	452 042.55	269 686.55	98 816.20	-36 850	0	331 652.48
Patrimoine adm.	En cours	14060.245	GCEE site des Neigles - étude de faisabilité de l'équipement du site	15.12.2020	5.00%	120 000.00	69 113.45	0.00	0	0	69 113.45
Patrimoine adm.	En cours	14060.248	Assainissement éclairage halogène métal 2022	14.12.2021	5.00%	300 000.00	0.00	0.00	0	0	0.00
Patrimoine adm.	En cours	14060.249	Assainissement éclairage halogène métal 2024	12.12.2023	5.00%	250 000.00	0.00	0.00	0	0	0.00
Patrimoine adm.	En cours	14060.250	Machines et équipements de base - 2022	14.12.2021	10.00%	210 525.50	208 413.65	2 111.85	-21 053	0	189 472.95
Patrimoine adm.	En cours	14060.252	Remplacement machines à essence par machines électrique -R-	14.12.2021	10.00%	190 000.35	149 293.90	3 445.45	-15 274	0	137 465.42
Patrimoine adm.	En cours	14060.256	Renouvellement informatique et multimedia CO 2024	12.12.2023	25.00%	616 767.65	450 277.75	166 489.90	-154 192	0	462 575.74
Patrimoine adm.	En cours	14060.257	Mobilier AES	12.12.2023	10.00%	150 000.00	0.00	0.00	0	0	0.00
Patrimoine adm.	En cours	14060.258	Augmentation capacité de stockage et mémoire	12.12.2023	25.00%	220 000.20	0.00	151 804.20	0	0	151 804.20
Patrimoine adm.	En cours	14060.259	BatPol: équipement IT, raccordement, cœur de réseau, dém. DC	12.12.2023	25.00%	298 154.09	198 154.09	56 648.70	-63 701	0	191 102.09
Patrimoine adm.	En cours	14060.260	Ateliers : remplacement machines	12.12.2023	10.00%	81 999.25	0.00	81 999.25	0	0	81 999.25
Patrimoine adm.	En cours	14060.261	Atelier mécanique lift et puissance de recharge du site (véhicules électriques)	12.12.2023	10.00%	400 000.00	46 483.00	0.00	0	0	46 483.00
Patrimoine adm.	En cours	14060.262	Remplacement des équipement du Service hivernal	12.12.2023	10.00%	120 000.00	0.00	0.00	0	0	0.00
Patrimoine adm.	En cours	14060.263	Achat nouveau véhicule électrique 2024	12.12.2023	10.00%	69 600.00	0.00	69 600.00	0	0	69 600.00
Patrimoine adm.	En cours	14060.264	Assainissement éclairage halogène métal 2025	10.12.2024	5.00%	200 000.00	0.00	0.00	0	0	0.00
Patrimoine adm.	En cours	14060.265	Remplacement véhicules 2025	10.12.2024	10.00%	1 172 047.65	0.00	202 047.65	0	0	202 047.65
Patrimoine adm.	En cours	14060.266	Renouvellement informatique et multimedia EP 2025	10.12.2024	25.00%	460 000.00	0.00	271 258.95	0	0	271 258.95
Patrimoine adm.	En cours	14060.267	Renouvellement informatique et multimedia CO 2025	10.12.2024	25.00%	632 894.35	0.00	332 894.35	0	0	332 894.35
Patrimoine adm.	En cours	14060.268	Bornes de raccordement électriques pour manifestations (2025)	10.12.2024	10.00%	100 000.00	0.00	89 223.60	0	0	89 223.60
Patrimoine adm.	En cours	14060.269	Mobilier classes mobiles	10.12.2024	10.00%	119 778.55	0.00	8 778.55	0	0	8 778.55
Patrimoine adm.	En cours	14060.270	Halle omnisports : solution d'affichage dynamique	10.12.2024	5.00%	125 000.00	0.00	99 463.50	0	0	99 463.50
Patrimoine adm.	En cours	14060.271	Patinoire communale : Aménagement du locale du rez de chaussée en espace sportif	10.12.2024	5.00%	104 721.78	0.00	104 721.78	0	0	104 721.78
Patrimoine adm.	En cours	14060.272	Neigles recharge des véhicules électriques	10.12.2024	5.00%	1 600 000.00	0.00	55 250.65	0	0	55 250.65
Patrimoine adm.	En cours	14060.273	Réaménagement atelier mécanique pour travaux sur véhicules électriques	10.12.2024	10.00%	200 000.00	0.00	14 802.15	0	0	14 802.15

Type de patrimoine	Etat à l'inventaire	Rubrique au bilan	Libellé de la rubrique au bilan	Investissement voté/ intégré le	Taux d'amort.	Valeur d'acquisition / coût de construction	Valeur au bilan au 01.01.2025	Dépense d'invest. en 2025	Amortissement en 2025	Revalorisation/ dépréciation	Valeur au bilan au 31.12.2025
Patrimoine adm.	En cours	14060.274	Hôpital des Bourgeois - Remplacement climatisation serveurs (511.21)	10.12.2024	5.00%	120 000.00	0.00	0.00	0	0	0.00
Patrimoine adm.	En cours	14060.275	IN-Cimp: table à découper (CNC) pour travaux et supports spéciaux	10.12.2024	25.00%	77 518.50	0.00	77 518.50	0	0	77 518.50
Patrimoine adm.	En cours	14060.276	Piscine du Levant - remplacement des casiers du vestiaires	10.12.2024	5.00%	121 188.70	0.00	121 188.70	0	0	121 188.70
Patrimoine adm.	En cours	14060.277	Véhicules équipe chantier 2025	10.12.2024	10.00%	55 000.00	0.00	10 098.55	0	0	10 098.55
Patrimoine adm.	En cours	14060.278	Assainissement éclairage halogène métal 2026	10.12.2025	5.00%	200 000.00	0.00	0	0	0	0.00
Patrimoine adm.	En cours	14060.279	Remplacement véhicules 2026	10.12.2025	10.00%	600 000.00	0.00	0	0	0	0.00
Patrimoine adm.	En cours	14060.280	Renouvellement informatique et multimedia EP 2026	10.12.2025	25.00%	300 000.00	0.00	0	0	0	0.00
Patrimoine adm.	En cours	14060.281	Renouvellement informatique et multimedia CO 2026	10.12.2025	25.00%	140 000.00	0.00	0	0	0	0.00
Patrimoine adm.	En cours	14060.284	Salle communale : réactualisation des installations intérieures et études liées à l'exploitation	10.12.2025	10.00%	250 000.00	0.00	0	0	0	0.00
Patrimoine adm.	En cours	14060.285	Ecole de l'Auge: remplacement de la chaudière	10.12.2025	5.00%	500 000.00	0.00	0	0	0	0.00
Patrimoine adm.	En cours	14060.286	Planification stratégique solaire	10.12.2025	10.00%	100 000.00	0.00	0	0	0	0.00
Patrimoine adm.	En cours	14060.287	Ateliers : remplacement machines	10.12.2025	5.00%	90 000.00	0.00	0	0	0	0.00
Patrimoine adm.	En cours	14060.288	Ateliers : remplacement machines	10.12.2025	10.00%	140 000.00	0.00	0	0	0	0.00
Patrimoine adm.	En cours	14060.289	Achat de boîtes d'archivage	10.12.2025	5.00%	50 000.00	0.00	0	0	0	0.00
Patrimoine adm.	En cours	14060.290	Halle omnisports : Assainissement de la supervision et régulation de la ventilation	10.12.2025	10.00%	120 000.00	0.00	0	0	0	0.00
Patrimoine adm.	En cours	14060.291	Remplacement véhicules 2023 : complément d'investissement	10.12.2025	10.00%	250 000.00	0.00	0	0	0	0.00
Patrimoine adm.	En cours	14060.292	Assainissements sanitaires 2026	10.12.2025	5.00%	275 000.00	0.00	0	0	0	0.00
Patrimoine adm.	En cours	14062.001	STEP : Armoires électriques 2024	12.12.2023	10.00%	217 600.80	97 261.70	120 339.10	0	0	217 600.80
Patrimoine adm.	En cours	14062.002	STEP : soufflante supplémentaire	12.12.2023	5.00%	120 000.00	38 000.00	47 657.00	0	0	85 657.00
Patrimoine adm.	En cours	14062.003	STEP : Traitement des eaux putrides	12.12.2023	10.00%	900 000.00	0.00	75 241.40	0	0	75 241.40
Patrimoine adm.	En cours	14062.004	STEP : Dégrillage grossier	10.12.2024	10.00%	150 000.00	0.00	34 506.00	0	0	34 506.00
Patrimoine adm.	En cours	14062.005	STEP : Adaptation vestiaires	10.12.2024	10.00%	260 000.00	0.00	64 252.80	0	0	64 252.80
Patrimoine adm.	En cours	14062.006	STEP : Armoires électriques 2025	10.12.2024	10.00%	1 496 693.35	0.00	892 124.50	0	0	892 124.50
Patrimoine adm.	En cours	14062.007	STEP : Traitement des eaux putrides Anamox 2	10.12.2024	10.00%	2 550 000.00	0.00	0	0	0	0.00
Patrimoine adm.	En cours	14062.008	STEP : échangeur	10.12.2024	10.00%	145 423.00	0.00	23 470.15	0	0	23 470.15
Patrimoine adm.	En cours	14062.009	STEP : remplacement brasseurs	10.12.2024	10.00%	265 000.00	0.00	27 270.50	0	0	27 270.50
Patrimoine adm.	En cours	14062.010	STEP : remplacement de moteurs/pompes soufflantes	10.12.2024	10.00%	260 000.00	0.00	67 394.00	0	0	67 394.00
Patrimoine adm.	En cours	14062.011	STEP : Silo tampon à boues deshydratées 1	10.12.2024	10.00%	1 624 405.00	0.00	24 405.00	0	0	24 405.00
Patrimoine adm.	En cours	14062.012	STEP : Armoires électriques 2026	10.12.2025	10.00%	1 475 000.00	0.00	0	0	0	0.00
Patrimoine adm.	En cours	14062.013	STEP : Vis d'archimède	10.12.2025	10.00%	500 000.00	0.00	0	0	0	0.00
Patrimoine adm.	En cours	14062.014	STEP : compacteur et press à déchets	10.12.2025	10.00%	170 000.00	0.00	0	0	0	0.00
Patrimoine adm.	En cours	14062.015	STEP : remplacement pompes/moteurs-venti	10.12.2025	10.00%	300 000.00	0.00	0	0	0	0.00
Patrimoine adm.	En cours	14062.016	STEP : dépotage boues externes	10.12.2025	10.00%	250 000.00	0.00	0	0	0	0.00
Patrimoine adm.	En cours	14062.017	STEP : remplacement d'installation utilities	10.12.2025	10.00%	240 000.00	0.00	0	0	0	0.00
Patrimoine adm.	En cours	14063.014	Mise en œuvre plan de gestion des déchets 2022	14.12.2021	10.00%	340 000.00	145 380.50	32 035.05	0	0	177 415.55
Patrimoine adm.	En cours	14063.016	Remplacement camion poubelle 2023	20.12.2022	10.00%	860 000.00	0.00	0	0	0	0.00
Patrimoine adm.	En cours	14063.017	Remplacement camion poubelle 2024	12.12.2023	10.00%	1 170 000.00	0.00	2 302.00	0	0	2 302.00
Patrimoine adm.	En cours	14063.018	Remplacement véhicules déchets 2025	10.12.2024	10.00%	2 320 000.00	0.00	0	0	0	0.00
Patrimoine adm.	En cours	14090.006	Piscine du Levant - Assainissement technique et énergétique	20.12.2022	10.00%	150 000.20	101 052.18	11 388.30	-12 367	0	100 073.63
Patrimoine adm.	En cours	14090.009	Etançhité route des Neigles 50 -R-	20.12.2022	10.00%	150 000.10	74 755.10	68 741.55	0	0	143 496.65
Patrimoine adm.	En cours	14090.010	Programme places de jeux - mise en œuvre 2023-2026 -R-	20.12.2022	10.00%	550 000.30	69.30	20 000.00	0	0	20 069.30
Patrimoine adm.	En cours	14090.052	Entretien façade Halle omnisport	20.12.2022	10.00%	38 487.85	16 639.07	13 898.00	-3 239	0	27 298.48
Patrimoine adm.	En cours	14090.135	Mise en place réseau recharge vhc électriques 2023	20.12.2022	10.00%	400 000.00	95 065.40	304 934.60	-40 000	0	360 000.00
Patrimoine adm.	En cours	14090.152	Assain. énergétiques : chauffage & env.él. 2017 voté 13.12.16	13.12.2016	10.00%	520 000.00	436 132.26	0.00	-48 459	0	387 673.12
Patrimoine adm.	En cours	14090.159	Installation lavage et stockage bennes aux Neigles	20.12.2022	10.00%	767 774.30	352 500.95	415 273.35	0	0	767 774.30
Patrimoine adm.	En cours	14090.160	Guintzet : assainissement WC publics	20.12.2017	10.00%	100 000.00	5 500.00	0	-550	0	4 950.00
Patrimoine adm.	En cours	14090.165	Assainissements énergétiques : enveloppe 2018	20.12.2017	10.00%	350 000.90	274 704.90	58 510.30	-33 322	0	299 893.68
Patrimoine adm.	En cours	14090.175	Travaux d'aménagement préliminaire Gutenberg	20.12.2022	10.00%	72 319.15	42 319.15	12 192.85	0	0	54 512.00
Patrimoine adm.	En cours	14090.179	Guintzet : Stockage matériel Container	14.12.2021	10.00%	50 000.00	0.00	0	0	0	0.00
Patrimoine adm.	En cours	14090.180	Terrain sport urbain : Schoenberg	20.12.2022	10.00%	250 000.00	0.00	6 000.00	0	0	6 000.00
Patrimoine adm.	En cours	14090.186	Piscine Levant : remplacement vitrage - assainissement énergétique	10.12.2024	10.00%	195 000.00	0.00	10 200.00	0	0	10 200.00
Patrimoine adm.	En cours	14090.187	Dispositif anti-suicide sur pont de Zähringen (réalisation)	21.02.2022	10.00%	752 790.30	318 044.30	399 407.75	-75 279	0	642 173.02
Patrimoine adm.	En cours	14090.190	Assainissements énergétiques : chauffage & enveloppe 2021	15.12.2020	10.00%	550 000.00	16 030.10	23 049.65	0	0	39 079.75
Patrimoine adm.	En cours	14090.191	Assainissements énergétiques : installation technique 2022	14.12.2021	10.00%	169 906.05	144 906.05	4 972.60	-14 988	0	134 890.79
Patrimoine adm.	En cours	14090.192	Assainissements énergétiques : chauffage & enveloppe 2023	20.12.2022	10.00%	443 805.95	344 932.95	36 194.05	-38 113	0	343 014.30
Patrimoine adm.	En cours	14090.193	Assainissements énergétiques : chauffage & enveloppe 2024	12.12.2023	10.00%	403 601.00	329 601.00	28 444.35	-35 805	0	322 240.82
Patrimoine adm.	En cours	14090.194	Assainissements énergétiques : chauffage & enveloppe 2025	10.12.2024	10.00%	172 864.65	0.00	68 351.30	0	0	68 351.30
Patrimoine adm.	En cours	14090.195	Assainissements énergétiques : chauffage & enveloppe 2026	10.12.2025	10.00%	250 000.00	0.00	0	0	0	0.00
Patrimoine adm.	En cours	14090.212	Sécurité et normes incendies, électricité 2023	20.12.2022	10.00%	75 461.70	57 311.95	18 149.75	-7 546	0	67 915.53
Patrimoine adm.	En cours	14090.213	Sécurité et normes incendies, électricité 2024	12.12.2023	10.00%	139 815.60	113 506.80	26 308.80	-13 982	0	125 834.04
Patrimoine adm.	En cours	14090.214	Sécurité et normes incendies, électricité 2025	10.12.2024	10.00%	120 000.00	0.00	53 586.40	0	0	53 586.40
Patrimoine adm.	En cours	14090.215	Sécurité et normes incendies, électricité 2026	10.12.2025	10.00%	120 000.00	0.00	0	0	0	0.00
Patrimoine adm.	En cours	14090.222	Place de jeux Grand Pont de Zähringen	18.12.2018	10.00%	465 338.80	418 804.92	0.00	-46 534	0	372 271.04
Patrimoine adm.	En cours	14090.224	Achat nouveau parcomètres 2022	14.12.2021	10.00%	150 000.00	100 000.00	0	0	0	100 000.00
Patrimoine adm.	En cours	14090.231	Abris bus "kiosque Vignettaz"	14.12.2021	10.00%	100 000.00	0.00	0	0	0	0.00
Patrimoine adm.	En cours	14090.242	Vélostation Gare secteur Nord (Tivoli)	14.12.2021	10.00%	350 000.00	343 196.90	2 692.65	-34 589	0	311 300.60
Patrimoine adm.	En cours	14090.245	Maison de quartier ancien kiosque Vignettaz : chang. d'affectation et transform. Int.	10.12.2019	10.00%	150 000.00	86 275.44	553.95	-9 642	0	77 187.84
Patrimoine adm.	En cours	14090.251	Signalétique site St-Léonard	10.12.2019	10.00%	60 000.00	5 400.00	0.00	0	0	5 400.00
Patrimoine adm.	En cours	14090.253	Terrain de football: Assainissement de l'éclairage 2022	14.12.2021	10.00%	140 000.00	0.00	0	0	0	0.00

Type de patrimoine	Etat à l'inventaire	Rubrique au bilan	Libellé de la rubrique au bilan	Investissement voté/ intégré le	Taux d'amort.	Valeur d'acquisition / coût de construction	Valeur au bilan au 01.01.2025	Dépense d'invest. en 2025	Amortissement en 2025	Revalorisation/ dépréciation	Valeur au bilan au 31.12.2025
Patrimoine adm.	En cours	14090.255	Projet biotopes	10.12.2019	10.00%	49 999.80	12 277.80	0.00	0	0	12 277.80
Patrimoine adm.	En cours	14090.256	Site des Neigles: transformations intérieures -R-	10.12.2019	10.00%	180 349.75	15 632.75	16 107.25	0	0	31 740.00
Patrimoine adm.	En cours	14090.257	Raccordement CAD (taxe) divers bâtiments administratifs	20.12.2022	10.00%	231 554.00	0.00	70 265.00	0	0	70 265.00
Patrimoine adm.	En cours	14090.265	Place de jeux Domino : remise en état -R-	15.12.2020	10.00%	636 008.00	462 511.87	3 420.35	-51 732	0	414 199.98
Patrimoine adm.	En cours	14090.275	Mise en place couvertures places de parc pour les cycles (2023)	20.12.2022	10.00%	200 000.00	0.00	192 722.95	7 277.05	0	200 000.00
Patrimoine adm.	En cours	14090.280	3 abris bus (route de la Fonderie)	15.12.2020	10.00%	237 149.15	128 362.01	47 212.70	-18 984	0	156 590.99
Patrimoine adm.	En cours	14090.282	Isolation et étanchéité pour réception installations solaires	15.12.2020	10.00%	447 922.45	22 922.45	80 849.15	0	0	103 771.60
Patrimoine adm.	En cours	14090.283	PP : Couverts - zones de stockage - abris vélos	15.12.2020	10.00%	360 000.00	7 700.00	10 594.15	0	0	18 294.15
Patrimoine adm.	En cours	14090.284	Route du Stadtberg : nv. terrain de football (mandat: étude football et procédure)	15.12.2020	10.00%	0.00	0.00	0.00	0	0	0.00
Patrimoine adm.	En cours	14090.286	Remplacement voile d'ombrage thermique de 4 serres -R-	14.12.2021	10.00%	75 000.40	59 519.16	0.00	-6 613	0	52 905.92
Patrimoine adm.	En cours	14090.288	Vélostation Gare secteur Sud (Ancienne Gare)	12.12.2023	10.00%	350 000.00	73 674.00	16 217.85	0	0	89 891.85
Patrimoine adm.	En cours	14090.289	Fitness urbain	12.12.2023	10.00%	150 000.00	0.00	0.00	0	0	0.00
Patrimoine adm.	En cours	14090.290	Programme Nature et paysage 2024 -R-	12.12.2023	10.00%	319 999.91	89 378.91	88 983.50	0	0	178 362.41
Patrimoine adm.	En cours	14090.291	Nova - Décorations de Noël	12.12.2023	10.00%	449 334.80	262 202.08	187 132.72	-44 933	0	404 401.32
Patrimoine adm.	En cours	14090.293	Travaux secondaire CAD Joseph-Piller 7 & Hôpital des Bourgeois	12.12.2023	10.00%	335 000.00	0.00	102 656.65	0	0	102 656.65
Patrimoine adm.	En cours	14090.294	Allée du Cimetière – remplacement de portes sectionnelles	12.12.2023	10.00%	69 999.70	45 414.70	0.00	0	0	45 414.70
Patrimoine adm.	En cours	14090.295	Abribus Beaugard-Carrefour Richemond	12.12.2023	10.00%	73 211.75	73 211.75	0.00	-7 321	0	65 890.58
Patrimoine adm.	En cours	14090.296	Edilité et AES Bourg: réfection réseaux souterrains & mise en séparatif	12.12.2023	10.00%	400 000.00	0.00	9 457.00	0	0	9 457.00
Patrimoine adm.	En cours	14090.298	Gobelets réutilisables pour les manifestations	12.12.2023	10.00%	50 000.00	12 355.85	0.00	0	0	12 355.85
Patrimoine adm.	En cours	14090.300	Montrevers 13 & 15 - Démolition	10.12.2024	10.00%	250 000.00	0.00	2 323.70	0	0	2 323.70
Patrimoine adm.	En cours	14090.302	Programme Nature et paysage 2025 -R-	10.12.2024	10.00%	676 000.00	0.00	31 756.60	0	0	31 756.60
Patrimoine adm.	En cours	14090.303	Système d'exploitation du stationnement (parking du Guintzet) 2025	10.12.2024	10.00%	300 000.00	0.00	0.00	0	0	0.00
Patrimoine adm.	En cours	14090.304	Beaugard Skate Park : assainissement	10.12.2024	10.00%	130 000.00	0.00	116 275.00	0	0	116 275.00
Patrimoine adm.	En cours	14090.305	Site des Neigles - Réorganisation diverses et adaptation garage	10.12.2024	10.00%	200 000.00	0.00	0.00	0	0	0.00
Patrimoine adm.	En cours	14090.306	Abribus arrêt Ste-Thérèse, rte du Jura -R-	10.12.2024	10.00%	120 000.00	0.00	175.60	0	0	175.60
Patrimoine adm.	En cours	14090.307	Abribus Voie verte - Secteur Charmette-Industrie - 2 arrêts	10.12.2024	10.00%	240 000.00	0.00	0.00	0	0	0.00
Patrimoine adm.	En cours	14090.308	Ecole Vignettaz A (status) - réfection revêtement de sol des circulations	10.12.2024	10.00%	149 940.00	0.00	58 913.90	0	0	58 913.90
Patrimoine adm.	En cours	14090.309	CO Jolimont bât C - travaux secondaires CAD	10.12.2024	10.00%	260 000.00	0.00	202 315.65	0	0	202 315.65
Patrimoine adm.	En cours	14090.310	Ecole du Bourg - raccordement CAD (frais fixe)	10.12.2024	10.00%	64 860.00	0.00	0.00	0	0	0.00
Patrimoine adm.	En cours	14090.311	Route des Neigles 39 : Démolition et tente de stockage - mesures urgentes -R-	10.12.2024	10.00%	112 176.70	0.00	87 706.50	0	0	87 706.50
Patrimoine adm.	En cours	14090.312	Illuminations d'hiver et pose pérenne	10.12.2024	10.00%	100 000.00	0.00	0.00	0	0	0.00
Patrimoine adm.	En cours	14090.313	Remplacement de l'éclairage du terrain de la Motta	10.12.2024	10.00%	100 000.00	0.00	0.00	0	0	0.00
Patrimoine adm.	En cours	14090.314	Guintzet : Nouveau terrain synthétique -E-	10.12.2025	10.00%	100 000.00	0.00	0.00	0	0	0.00
Patrimoine adm.	En cours	14090.315	Mise en place couvertures places de parc pour les cycles (2026)	10.12.2025	10.00%	200 000.00	0.00	0.00	0	0	0.00
Patrimoine adm.	En cours	14090.316	Guintzet : remplacement des sources lumineuses terrain 1 et 2 + annexe	10.12.2025	10.00%	150 000.00	0.00	0.00	0	0	0.00
Patrimoine adm.	En cours	14090.317	Piscine du Levant - divers travaux d'assainissement intérieurs	10.12.2025	10.00%	150 000.00	0.00	0.00	0	0	0.00
Patrimoine adm.	En cours	14090.318	Cimetière: n°7 magasin P&P	10.12.2025	10.00%	300 000.00	0.00	0.00	0	0	0.00
Patrimoine adm.	En cours	14090.319	Cimetière: n°7 raccordement CAD taxe et travaux secondaires	10.12.2025	10.00%	110 000.00	0.00	0.00	0	0	0.00
Patrimoine adm.	En cours	14090.320	Cimetière: n°3 raccordement CAD taxe et travaux secondaires	10.12.2025	10.00%	110 000.00	0.00	0.00	0	0	0.00
Patrimoine adm.	En cours	14090.321	Cimetière: n°11 verrières et étanchéité	10.12.2025	10.00%	300 000.00	0.00	0.00	0	0	0.00
Patrimoine adm.	En cours	14090.322	Site des Neigles - remplacement de portes sectorielles	10.12.2025	10.00%	210 000.00	0.00	0.00	0	0	0.00
Patrimoine adm.	En cours	14090.323	Bureau des familles (HB) - Réorganisation locaux suite au départ IN	10.12.2025	10.00%	250 000.00	0.00	0.00	0	0	0.00
Patrimoine adm.	En cours	14090.324	Programme Nature et paysage 2026 -R-	10.12.2025	10.00%	350 000.00	0.00	0.00	0	0	0.00
Patrimoine adm.	En cours	14090.326	Plan directeur mobilier urbain 2026 -R-	10.12.2025	10.00%	110 000.00	0.00	0.00	0	0	0.00
Patrimoine adm.	En cours	14090.327	Aménagement transitoires sur la rue du Criblet et la rue du Temple	10.12.2025	10.00%	200 000.00	0.00	0.00	0	0	0.00
Patrimoine adm.	En cours	14090.328	Aménagement transitoires sur l'espace public 2026	10.12.2025	10.00%	116 000.00	0.00	0.00	0	0	0.00
Patrimoine adm.	En cours	14090.329	Parcelles privées communales - Entretien 2026 -R-	10.12.2025	10.00%	80 000.00	0.00	0.00	0	0	0.00
Patrimoine adm.	En cours	14090.330	Cimetière : jardin du souvenir avec gravures nominatives	10.12.2025	10.00%	180 000.00	0.00	0.00	0	0	0.00
Patrimoine adm.	En cours	14090.332	Infrastructure modulable en bois (Place Georges-Python)	10.12.2025	10.00%	120 000.00	0.00	0.00	0	0	0.00
Patrimoine adm.	En cours	14090.333	Place de jeu mobile	10.12.2025	10.00%	100 000.00	0.00	0.00	0	0	0.00
Patrimoine adm.	En cours	14090.334	Accès et sécurité du site des Neigles	10.12.2025	10.00%	110 000.00	0.00	0.00	0	0	0.00
Patrimoine adm.	En cours	14090.335	Rénovation du jardin de la crèche Mandarine	10.12.2025	10.00%	50 000.00	0.00	0.00	0	0	0.00
Patrimoine adm.	En cours	14093.001	Mise en œuvre plan de gestion des déchets 2021	15.12.2020	10.00%	39 967.85	34 186.07	0.00	-3 997	0	30 189.28
Patrimoine adm.	En cours	14093.002	Mise en œuvre plan de gestion des déchets 2023	20.12.2022	10.00%	176 000.00	144 527.85	0.00	0	0	144 527.85
Patrimoine adm.	En cours	14093.003	Mise en œuvre plan de gestion des déchets 2024	12.12.2023	10.00%	1 315 000.00	0.00	0.00	0	0	0.00
Patrimoine adm.	En cours	14093.004	Mise en œuvre plan de gestion des déchets - déchetterie mobile - test	10.12.2025	10.00%	134 000.00	0.00	0.00	0	0	0.00
Patrimoine adm.	Total En cours					263 859 013.36	117 278 899.99	32 044 872.84	-4 999 078	0	144 324 694.55
Patrimoine adm.	Existant	14000.000	Terrains PA - Zone d'intérêt général	13.09.2021	0.00%	2 577 000.00	2 577 000.00	0	0	0	2 577 000.00
Patrimoine adm.	Existant	14010.032	Aménagement d'un parking rte des Neigles voté 04.03.02	04.03.2002	2.50%	127 021.10	60 335.02	0.00	-3 176	0	57 159.50
Patrimoine adm.	Existant	14010.033	Carrefour rte Villars-rte Bertigny : giratoire voté 16.12.02	16.12.2002	2.50%	398 618.10	189 343.60	0.00	-9 965	0	179 378.15
Patrimoine adm.	Existant	14010.038	Amén. Routier (cutaf): Charmettes pisciculture 08.03.04	08.03.2004	2.50%	544 012.30	285 606.46	0.00	-13 606.15	0	272 006.15
Patrimoine adm.	Existant	14010.040	Modération trafic, sécurité piéton, deux roues 06, 20.12.05	20.12.2005	5.00%	80 123.65	8 012.36	0.00	-4 006	0	4 006.18
Patrimoine adm.	Existant	14010.041	Modération de trafic, sécurité chemin école voté 19.12.06	19.12.2006	5.00%	119 999.95	17 999.99	0.00	-6 000	0	12 000.00
Patrimoine adm.	Existant	14010.042	Modération de trafic, sécurité chemin école voté 18.12.07	18.12.2007	5.00%	119 998.90	23 959.78	0.00	-5 990	0	17 969.84
Patrimoine adm.	Existant	14010.044	Rue de la Grand-Fontaine : réaménagement voté 30.06.08	30.06.2008	5.00%	684 131.65	136 826.33	0.00	-34 207	0	102 619.75
Patrimoine adm.	Existant	14010.045	Modération de trafic, sécurité chemin école voté 17.12.08	17.12.2008	5.00%	119 812.10	29 953.03	0.00	-5 991	0	23 962.42
Patrimoine adm.	Existant	14010.047	Modération de trafic, sécurité ch. école 2010 voté 15.12.09	15.12.2009	5.00%	120 000.00	36 000.00	0.00	-6 000	0	30 000.00
Patrimoine adm.	Existant	14010.049	Mesures d'assainissement contre le bruit voté 15.12.09	15.12.2009	5.00%	4 938.80	1 481.64	0.00	-247	0	1 234.70
Patrimoine adm.	Existant	14010.050	Modération de trafic, sécurité ch. école 2011 voté 21.12.10	21.12.2010	5.00%	100 000.50	35 000.18	0.00	-5 000	0	30 000.15

Type de patrimoine	Etat à l'inventaire	Rubrique au bilan	Libellé de la rubrique au bilan	Investissement voté/ intégré le	Taux d'amort.	Valeur d'acquisition / coût de construction	Valeur au bilan au 01.01.2025	Dépense d'invest. en 2025	Amortissement en 2025	Revalorisation/ dépréciation	Valeur au bilan au 31.12.2025
Patrimoine adm.	Existant	14010.052	Mesures d'assainissement contre le bruit voté 21.12.10	21.12.2010	5.00%	499 966.65	174 988.33		-24 998	0	149 990.00
Patrimoine adm.	Existant	14010.053	Eclairage public renouvellement 2011 voté 21.12.10	21.12.2010	5.00%	500 000.00	175 000.00		-25 000	0	150 000.00
Patrimoine adm.	Existant	14010.054	Mesures d'accompagnements Pont de la Poya voté 21.12.10	21.12.2010	5.00%	199 361.10	69 776.39		-9 968	0	59 808.33
Patrimoine adm.	Existant	14010.055	Etudes espaces publics /routiers 2012 voté 13.12.11	13.11.2011	5.00%	51 530.85	20 612.34		-2 577	0	18 035.80
Patrimoine adm.	Existant	14010.056	Modération de trafic, sécurité ch. école 2012 voté 13.12.11	13.12.2011	5.00%	99 978.60	39 991.44		-4 999	0	34 992.51
Patrimoine adm.	Existant	14010.057	Mesures d'assainissement contre le bruit 2012 voté 13.12.11	13.12.2011	5.00%	800 000.90	320 000.36		-40 000	0	280 000.32
Patrimoine adm.	Existant	14010.058	Eclairage public renouvellement 2012 voté 13.12.11	13.12.2011	5.00%	500 000.00	200 000.00		-25 000	0	175 000.00
Patrimoine adm.	Existant	14010.059	Modération de trafic, sécurité ch. école 2013 voté 18.12.12	18.12.2012	5.00%	99 982.90	44 992.31		-4 999	0	39 993.16
Patrimoine adm.	Existant	14010.060	Route Fonderie, section ouest : voie de bus voté 18.12.12	18.12.2012	2.50%	99 872.25	77 062.70		-2 497	0	74 565.89
Patrimoine adm.	Existant	14010.061	Mesures assainissement bruit sens Gare voté 18.12.12	18.12.2012	5.00%	1 000 000.00	450 000.00		-50 000	0	400 000.00
Patrimoine adm.	Existant	14010.062	Eclairage public renouvellement 2013 voté 18.12.12	18.12.2012	5.00%	499 999.95	224 999.98		-25 000	0	199 999.98
Patrimoine adm.	Existant	14010.063	Mesures accompagnement Poya & liaison cyclable voté 29.04.13	29.04.2013	5.00%	5 669 876.05	2 551 444.22		-283 494	0	2 267 950.42
Patrimoine adm.	Existant	14010.064	Modération de trafic, sécurité ch. école 2014 voté 17.12.13	17.12.2013	5.00%	100 000.00	50 000.00		-5 000	0	45 000.00
Patrimoine adm.	Existant	14010.065	Mesures amélioration vitesse transports public voté 17.12.13	17.12.2013	5.00%	49 698.95	29 819.37		-2 485	0	27 334.42
Patrimoine adm.	Existant	14010.066	Renouvellement installations lumineuses 2014 voté 17.12.13	17.12.2013	5.00%	100 000.00	50 000.00		-5 000	0	45 000.00
Patrimoine adm.	Existant	14010.067	Mesures d'assainissement contre le bruit 2014 voté 17.12.13	17.12.2013	5.00%	700 000.00	350 000.00		-35 000	0	315 000.00
Patrimoine adm.	Existant	14010.068	Eclairage public renouvellement 2014 voté 17.12.13	17.12.2013	5.00%	500 000.00	250 000.00		-25 000	0	225 000.00
Patrimoine adm.	Existant	14010.069	Modération de trafic, sécurité ch. école 2015 voté 16.12.14	16.12.2014	5.00%	100 000.00	55 000.00		-5 000	0	50 000.00
Patrimoine adm.	Existant	14010.070	Mesures amélioration vitesse transports public voté 16.12.14	16.12.2014	5.00%	150 000.00	142 500.00		-7 500	0	135 000.00
Patrimoine adm.	Existant	14010.071	Priorisation TP giratoire Hôpital : Agglo 11.9 voté 16.12.14	16.12.2014	5.00%	1 590.05	1 431.05		-80	0	1 351.54
Patrimoine adm.	Existant	14010.072	Mesures d'assainissement contre le bruit 2015 voté 16.12.14	16.12.2014	5.00%	1 500 000.00	1 125 000.00		-75 000	0	1 050 000.00
Patrimoine adm.	Existant	14010.073	Eclairage public renouvellement 2015 voté 16.12.14	16.12.2014	5.00%	500 000.00	325 000.00		-25 000	0	300 000.00
Patrimoine adm.	Existant	14010.075	Cordeliers-Grabensaal : liaison piétonne voté 16.12.14	16.12.2014	5.00%	96 329.50	62 614.18		-4 816	0	57 797.70
Patrimoine adm.	Existant	14010.076	Modération de trafic, sécurité ch. école 2016 voté 15.12.15	15.12.2015	5.00%	100 000.00	65 000.00		-5 000	0	60 000.00
Patrimoine adm.	Existant	14010.077	Loi s/handicapés (Lhand) : adaptation 2016 voté 15.12.15	15.12.2015	5.00%	150 640.80	97 916.52		-7 532	0	90 384.48
Patrimoine adm.	Existant	14010.078	Mesures d'assainissement contre le bruit 2016 voté 15.12.15	15.12.2015	5.00%	1 199 999.90	959 999.92		-60 000	0	899 999.93
Patrimoine adm.	Existant	14010.079	Complément aux mesures d'accompagnement Poya voté 15.12.15	15.12.2015	5.00%	294 835.45	191 643.04		-14 742	0	176 901.27
Patrimoine adm.	Existant	14010.080	Modération de trafic, sécurité ch. école 2017, voté 13.12.16	13.12.2016	5.00%	100 000.00	65 000.00		-5 000	0	60 000.00
Patrimoine adm.	Existant	14010.081	Mesures amél. vitesse transports public 2017, voté 13.12.16	13.12.2016	5.00%	100 000.00	90 000.00		-5 000	0	85 000.00
Patrimoine adm.	Existant	14010.082	Renouvellement installations lumineuses 2017, voté 13.12.16	13.12.2016	5.00%	350 000.00	297 500.00		-17 500	0	280 000.00
Patrimoine adm.	Existant	14010.083	Assainissement, réfection routes 2017, voté 13.12.2016	13.12.2016	2.50%	624 968.45	562 471.61		-15 624	0	546 847.39
Patrimoine adm.	Existant	14010.084	Loi s/handicapés (Lhand) : adaptation 2017, voté 13.12.2016	13.12.2016	5.00%	147 956.35	110 967.26		-7 398	0	103 569.45
Patrimoine adm.	Existant	14010.085	Mesures d'assainissement contre le bruit 2017, voté 13.12.2016	13.12.2016	5.00%	1 503 337.80	977 169.57		-75 167	0	902 002.68
Patrimoine adm.	Existant	14010.088	Modération de trafic, sécurité ch. école 2018, voté 20.12.17	20.12.2017	5.00%	100 000.00	85 000.00		-5 000	0	80 000.00
Patrimoine adm.	Existant	14010.089	Mise en conformité des passages piétons 2018	20.12.2017	5.00%	150 000.00	135 000.00		-7 500	0	127 500.00
Patrimoine adm.	Existant	14010.090	Assainissement, réfection routes 2018	20.12.2017	2.50%	539 373.55	512 404.87		-13 484	0	498 920.53
Patrimoine adm.	Existant	14010.091	Loi s/handicapés (Lhand) : adaptation 2018	20.12.2017	5.00%	149 997.70	134 997.93		-7 500	0	127 498.05
Patrimoine adm.	Existant	14010.092	Mesures d'assainissement contre le bruit 2018	20.12.2017	5.00%	699 992.55	629 993.30		-35 000	0	594 993.67
Patrimoine adm.	Existant	14010.093	Modération de trafic, sécurité ch. école 2019	18.12.2018	5.00%	100 000.00	85 000.00		-5 000	0	80 000.00
Patrimoine adm.	Existant	14010.094	Modération de trafic, sécurité ch. école 2020	10.12.2019	5.00%	199 989.90	169 991.42		-9 999	0	159 991.92
Patrimoine adm.	Existant	14010.095	Modération de trafic, sécurité ch. école 2021	15.12.2020	5.00%	200 000.00	180 000.00		-10 000	0	170 000.00
Patrimoine adm.	Existant	14010.096	Modération de trafic, sécurité ch. école, piétons, deux roues et TP 2022	14.12.2021	5.00%	200 000.00	190 000.00		-10 000	0	180 000.00
Patrimoine adm.	Existant	14010.099	Renouvellement installations lumineuses 2019	18.12.2018	5.00%	100 000.00	95 000.00		-5 000	0	90 000.00
Patrimoine adm.	Existant	14010.107	Entretien des chaussées et trottoirs 2019	18.12.2018	2.50%	906 248.00	860 935.60		-22 656	0	838 279.40
Patrimoine adm.	Existant	14010.108	Entretien des chaussées et trottoirs 2020	15.12.2019	2.50%	758 598.00	720 668.10		-18 965	0	701 703.15
Patrimoine adm.	Existant	14010.109	Entretien des chaussées et trottoirs 2021	15.12.2020	2.50%	883 246.90	839 084.56		-22 081	0	817 003.38
Patrimoine adm.	Existant	14010.112	Loi s/handicapés (Lhand) : adaptation 2019	18.12.2018	5.00%	149 999.75	134 999.78		-7 500	0	127 499.79
Patrimoine adm.	Existant	14010.117	Mesures d'assainissement contre le bruit 2019	18.12.2018	5.00%	880 476.50	675 638.70		-44 024	0	631 614.88
Patrimoine adm.	Existant	14010.120	Rue Pierre Aebly -R-	11.10.2022	2.50%	1 708 290.74	1 708 290.74		-42 707	0	1 665 583.47
Patrimoine adm.	Existant	14010.147	Passage inférieur avenue du Midi - secteur 3 : factures 2019-2020	10.12.2019	2.50%	116 695.75	110 860.96		-2 917	0	107 943.57
Patrimoine adm.	Existant	14030.006	Passerelles des Neigles voté 16.12.97	16.12.1997	2.50%	643 954.85	241 483.07		-16 099	0	225 384.20
Patrimoine adm.	Existant	14030.007	Route-Neuve : réfection pont voté 16.12.97	16.12.1997	2.50%	202 269.25	70 794.24		-5 057	0	65 737.51
Patrimoine adm.	Existant	14030.010	Travaux d'étude Amén. Planche-Sup., Site Si voté 21.12.99	21.12.1999	2.50%	181 153.35	72 461.34		-4 529	0	67 932.51
Patrimoine adm.	Existant	14030.012	Place Jean Tinguely, Av. Tivoli, réaménagement voté 02.11.09	02.11.2009	2.50%	943 429.50	613 229.18		-23 586	0	589 643.44
Patrimoine adm.	Existant	14030.013	Murs entrée Vallée Gottéron et Neigles voté 15.12.15	15.12.2015	4.00%	250 196.55	180 141.52		-10 008	0	170 133.65
Patrimoine adm.	Existant	14030.018	Mesures de protection vallée du Gottéron voté 24.02.14	24.02.2014	4.00%	1 667 888.85	1 000 733.31		-66 716	0	934 017.76
Patrimoine adm.	Existant	14030.025	Murs entrée Vallée Gottéron et Neigles voté 15.12.15	15.12.2015	4.00%	150 000.00	120 000.00		-6 000	0	114 000.00
Patrimoine adm.	Existant	14030.026	Place Jean-François Reyff voté 15.12.15	15.12.2015	2.50%	304 535.50	251 241.79		-7 613	0	243 628.40
Patrimoine adm.	Existant	14030.035	Dangers naturels : assain. falaises 2017, voté 13.12.2016	13.12.2016	4.00%	100 609.50	80 487.60		-4 024	0	76 463.22
Patrimoine adm.	Existant	14030.036	Mur des Neigles, voté 13.12.2016	13.12.2016	4.00%	276 937.60	232 627.58		-11 078	0	221 550.08
Patrimoine adm.	Existant	14030.037	Mur route des Forgerons, voté 13.12.2016	13.12.2016	4.00%	395 168.70	284 521.46		-15 807	0	268 714.72
Patrimoine adm.	Existant	14030.038	Ouvrage d'art : Pont de Zähringen (étude), voté 13.12.2016	13.12.2016	2.50%	55 106.45	45 462.82		-1 378	0	44 085.16
Patrimoine adm.	Existant	14030.039	Ouvrage d'art : Pont des Neigles (étude), voté 13.12.2016	13.12.2016	2.50%	50 834.35	41 938.34		-1 271	0	40 667.48
Patrimoine adm.	Existant	14030.049	Mur route des Forgerons, voté 13.12.2016	30.10.2017	4.00%	426 287.45	306 926.96		-17 051	0	289 875.47
Patrimoine adm.	Existant	14030.050	Dangers naturels : assainissement falaises 2018	20.12.2017	4.00%	101 875.40	81 500.32		-4 075	0	77 425.30
Patrimoine adm.	Existant	14030.063	Ouvrage d'art : Pont des Neigles (1ere tranche)	27.03.2018	2.50%	603 361.70	527 941.49		-15 084	0	512 857.45
Patrimoine adm.	Existant	14030.064	Pont St-Jean : assain. construction	02.07.2019	2.50%	590 549.90	546 258.66		-14 764	0	531 494.91
Patrimoine adm.	Existant	14030.065	Dangers naturels : assainissement falaises 2019	18.12.2018	4.00%	100 000.00	80 000.00		-4 000	0	76 000.00
Patrimoine adm.	Existant	14030.067	Dangers naturels : assainissement falaises 2021	15.12.2020	4.00%	302 566.65	278 361.32		-12 103	0	266 258.65

Type de patrimoine	Etat à l'inventaire	Rubrique au bilan	Libellé de la rubrique au bilan	Investissement voté/ intégré le	Taux d'amort.	Valeur d'acquisition / coût de construction	Valeur au bilan au 01.01.2025	Dépense d'invest. en 2025	Amortissement en 2025	Revalorisation/ dépréciation	Valeur au bilan au 31.12.2025
Patrimoine adm.	Existant	14030.070	Ouvrage d'art : Pont de Zähringen (réalisation sous-pont) -R-	18.12.2018	2.50%	425 495.25	404 220.49		-10 637	0	393 583.11
Patrimoine adm.	Existant	14030.079	Fribourg (ou)vert : réalisation projets paysagers : études et travaux	18.12.2018	4.00%	540 174.83	496 960.84		-21 607	0	475 353.85
Patrimoine adm.	Existant	14030.101	Dangers naturels : assainissement falaises 2022	14.12.2021	4.00%	303 394.55	279 196.58		-12 136	0	267 060.79
Patrimoine adm.	Existant	14030.112	Ouvrage d'art : Pont des Neigles (2e tranche)	18.12.2018	2.50%	750 289.90	656 503.66		-18 757	0	637 746.42
Patrimoine adm.	Existant	14030.125	Ouvrage d'art: Fontaine de la Fidélité	18.12.2018	5.00%	175 475.15	157 927.64		-8 774	0	149 153.88
Patrimoine adm.	Existant	14030.126	Ouvrage d'art: Voutage du Gottéron	18.12.2018	4.00%	189 664.95	159 318.56		-7 587	0	151 731.96
Patrimoine adm.	Existant	14030.146	Place de la Coutellerie requalification -R-	10.12.2019	2.50%	91 067.25	88 790.57		-2 277	0	86 513.89
Patrimoine adm.	Existant	14030.150	Mur Grand-Fontaine: Rénovation du mur	10.12.2019	5.00%	77 930.20	62 344.16		-3 897	0	58 447.65
Patrimoine adm.	Existant	14030.151	Passage Inférieur route Neuve 41 : Travaux d'assainissement	10.12.2019	4.00%	63 905.55	58 793.11		-2 556	0	56 236.88
Patrimoine adm.	Existant	14030.160	Restauration de la fontaine de la fidélité -R-	15.12.2020	5.00%	214 811.20	193 330.08		-10 741	0	182 589.52
Patrimoine adm.	Existant	14032.019	Collecteur d'évacuation des eaux voté 21.12.99	21.12.1999	1.25%	1 501 932.75	1 070 127.08		-18 774	0	1 051 352.93
Patrimoine adm.	Existant	14032.020	Collecteurs d'évacuation des eaux usées voté 19.12.00	19.12.2000	1.25%	2 005 860.76	1 429 175.79		-25 073	0	1 404 102.53
Patrimoine adm.	Existant	14032.021	Collecteurs d'évacuation des eaux 2002 voté 18.12.01	18.12.2001	1.25%	1 534 780.98	1 112 716.21		-19 185	0	1 093 531.45
Patrimoine adm.	Existant	14032.022	Station épuration, nitrification : couverture voté 18.12.01	18.12.2001	3.00%	228 111.30	139 147.89		-6 843	0	132 304.55
Patrimoine adm.	Existant	14032.023	Collecteurs d'évacuation des eaux 2003 voté 19.12.02	19.12.2002	1.25%	1 059 956.15	781 717.66		-13 249	0	768 468.21
Patrimoine adm.	Existant	14032.024	Collecteurs d'évacuation des eaux 2004 voté 16.12.03	16.12.2003	1.25%	1 081 260.65	810 945.49		-13 516	0	797 429.73
Patrimoine adm.	Existant	14032.025	Collecteurs d'évacuation des eaux 2005, voté 21.12.04	21.12.2004	1.25%	1 036 269.70	790 155.65		-12 953	0	777 202.28
Patrimoine adm.	Existant	14032.026	Collecteurs d'évacuation des eaux 2006, voté 20.12.05	20.12.2005	1.25%	1 002 962.30	777 295.78		-12 537	0	764 758.75
Patrimoine adm.	Existant	14032.027	Collecteurs évacuation des eaux 2007 voté 19.12.06	19.12.2006	1.25%	1 508 847.85	1 188 217.68		-18 861	0	1 169 357.08
Patrimoine adm.	Existant	14032.028	Collecteurs d'évacuation des eaux 2008 voté 18.12.07	18.12.2007	1.25%	998 372.75	798 698.20		-12 480	0	786 218.54
Patrimoine adm.	Existant	14032.029	STEP : remp. commande installation voté 18.12.07	18.12.2007	3.00%	736 940.75	383 209.19		-22 108	0	361 100.97
Patrimoine adm.	Existant	14032.030	Collecteurs d'évacuation des eaux 2009 voté 17.12.08	17.12.2008	1.25%	999 602.80	812 177.28		-12 495	0	799 682.24
Patrimoine adm.	Existant	14032.031	STEP : remp. commande installation 2ème étape voté 17.12.08	17.12.2008	3.00%	431 285.75	224 268.59		-12 939	0	211 330.02
Patrimoine adm.	Existant	14032.032	Collecteurs d'évacuation des eaux 2010 voté 15.12.09	15.12.2009	1.25%	999 667.75	824 725.89		-12 496	0	812 230.05
Patrimoine adm.	Existant	14032.033	STEP : remp. commande installation 3e étape voté 15.12.09	15.12.2009	3.00%	536 507.00	311 174.06		-16 095	0	295 078.85
Patrimoine adm.	Existant	14032.034	Collecteurs évacuation des eaux 2011 voté 21.12.10	21.12.2010	1.25%	1 499 669.35	1 255 973.08		-18 746	0	1 237 227.21
Patrimoine adm.	Existant	14032.035	STEP : renouvellement installations voté 21.12.10	21.12.2010	3.00%	1 102 650.39	672 616.74		-33 080	0	639 537.23
Patrimoine adm.	Existant	14032.036	Collecteurs évacuation des eaux 2012 voté 13.12.11	13.12.2011	1.25%	2 502 671.30	2 127 270.61		-31 283	0	2 095 987.21
Patrimoine adm.	Existant	14032.037	STEP : renouvellement installation 2012 voté 13.12.11	13.12.2011	3.00%	964 958.84	617 573.66		-28 949	0	588 624.89
Patrimoine adm.	Existant	14032.038	Collecteurs évacuation des eaux 2013 voté 18.12.12	18.12.2012	1.25%	1 501 292.55	1 276 098.67		-18 766	0	1 257 332.51
Patrimoine adm.	Existant	14032.039	Collecteurs évacuation des eaux 2014 voté 17.12.13	17.12.2013	1.25%	2 499 969.65	2 156 223.82		-31 250	0	2 124 974.20
Patrimoine adm.	Existant	14032.040	STEP : renouvellement installation 2014 voté 17.12.13	17.12.2013	3.00%	100 175.80	79 138.88		-3 005	0	76 133.61
Patrimoine adm.	Existant	14032.041	Collecteurs évacuation des eaux 2015 voté 16.12.14	16.12.2014	1.25%	3 500 000.00	3 106 250.00		-43 750	0	3 062 500.00
Patrimoine adm.	Existant	14032.042	Collecteurs évacuation des eaux 2016 voté 15.12.15	15.12.2015	1.25%	1 999 877.02	1 799 889.32		-24 998	0	1 774 890.86
Patrimoine adm.	Existant	14032.043	STEP : traitements des micro-polluants voté 15.12.15	15.12.2015	3.00%	405 305.39	322 028.86		-12 159	0	309 869.70
Patrimoine adm.	Existant	14032.044	Collecteurs évacuation des eaux 2017, voté 13.12.2016	13.12.2016	1.25%	1 899 999.99	1 852 499.99		-23 750	0	1 828 749.99
Patrimoine adm.	Existant	14032.045	Collecteurs évacuation des eaux 2018, voté 20.12.2017	20.12.2017	1.25%	1 492 712.54	1 436 735.82		-18 659	0	1 418 076.91
Patrimoine adm.	Existant	14032.046	STEP : traitements des micro-polluants voté 20.12.17	20.12.2017	3.00%	235 772.50	228 699.33		-7 073	0	221 626.15
Patrimoine adm.	Existant	14032.062	STEP: Etude renforcement des normes de rejet NH4 (Lac de Schiffenen)	14.12.2021	3.00%	115 022.30	115 022.30		-3 451	0	111 571.63
Patrimoine adm.	Existant	14032.063	STEP: Remplacement d'installations 2022	14.12.2021	3.00%	777 732.45	754 400.48		-23 332	0	731 068.50
Patrimoine adm.	Existant	14032.065	STEP: Remplacement d'installations 2023 et appareils de mesures	20.12.2022	3.00%	267 738.75	267 738.75		-8 032	0	259 706.59
Patrimoine adm.	Existant	14040.011	Patinoire 2 - Assainissement du réseau d'eau sanitaire - adapt. aux normes	14.12.2021	4.00%	107 950.60	103 632.58		-4 318	0	99 314.55
Patrimoine adm.	Existant	14040.019	CO Belluard: agrandissement voté 30.11.1992	30.11.1992	3.00%	3 890 971.60	272 368.01		-116 729	0	155 638.86
Patrimoine adm.	Existant	14040.022	Kiosque à musique Place Georges-Python, rénovation	11.04.1994	3.00%	222 249.30	28 892.41		-6 667	0	22 224.93
Patrimoine adm.	Existant	14040.024	Ecole d'Alt : regroup. Serv. & amén. Locaux vacants 7.10.94	07.10.1994	3.00%	1 673 432.55	217 546.23		-50 203	0	167 343.26
Patrimoine adm.	Existant	14040.028	CO Jolimont : étanch. De la toiture voté 16.12.97	16.12.1997	3.00%	280 549.00	61 720.78		-8 416	0	55 304.31
Patrimoine adm.	Existant	14040.029	Réorg. Loc. admin. : Maison de Ville etc. voté 16.12.97	16.12.1997	3.00%	4 503 695.25	990 812.96		-135 111	0	855 702.10
Patrimoine adm.	Existant	14040.030	Ecole des Neigles : isolation combles, rempl. stores, amén.	16.12.1997	3.00%	309 689.15	68 131.61		-9 291	0	58 840.94
Patrimoine adm.	Existant	14040.032	Piscine du Levant : transformation	09.11.1998	3.00%	797 163.50	342 780.31		-23 915	0	318 865.40
Patrimoine adm.	Existant	14040.033	Ecole du Jura	15.12.1998	3.00%	220 697.10	68 416.10		-6 621	0	61 795.19
Patrimoine adm.	Existant	14040.034	Ecole du Jura : préau (centre de loisirs)	15.12.1998	3.00%	204 823.00	57 350.44		-6 145	0	51 205.75
Patrimoine adm.	Existant	14040.035	Transf. anc. usine incinération en dépôt	19.04.1999	3.00%	930 000.00	288 300.00		-27 900	0	260 400.00
Patrimoine adm.	Existant	14040.036	Ecole du Jura : Halle de gymnastique	21.12.1999	3.00%	141 930.00	43 998.30		-4 258	0	39 740.40
Patrimoine adm.	Existant	14040.037	Ecole du Schoenberg : Halle de gymnastique	21.12.1999	3.00%	663 295.20	205 621.51		-19 899	0	185 722.66
Patrimoine adm.	Existant	14040.041	Ecole Schoenberg : frais études et réalisation	09.10.2000	3.00%	16 666 487.75	5 666 605.84		-499 995	0	5 166 611.20
Patrimoine adm.	Existant	14040.042	CO Jolimont : isolation & étanch. Toiture 2e étape 19.12.00	19.12.2000	3.00%	159 866.75	49 558.69		-4 796	0	44 762.69
Patrimoine adm.	Existant	14040.043	Ecole Jura : Bâtiment A, rénov. Extérieur 1er étape 18.12.01	18.12.2001	3.00%	507 755.40	172 636.84		-15 233	0	157 404.17
Patrimoine adm.	Existant	14040.047	Villa Thérèse: rempl. Fenêtre 1er étape rest. Voté 16.12.02	16.12.2002	3.00%	295 344.15	109 277.34		-8 860	0	100 417.01
Patrimoine adm.	Existant	14040.048	Ecole Auge: transf. Rez et aménag. Logement voté 16.12.02	16.12.2002	3.00%	222 019.45	102 128.95		-6 661	0	95 468.36
Patrimoine adm.	Existant	14040.049	Ecole Bourg: rest. Façades, fenêtres 1er étape voté 16.12.02	19.12.2002	3.00%	288 442.95	132 683.76		-8 653	0	124 030.47
Patrimoine adm.	Existant	14040.051	Ecole Vignettaz : restauration bâtiments 29.09.03	29.09.2003	3.00%	694 673.95	277 869.58		-20 840	0	257 029.36
Patrimoine adm.	Existant	14040.053	Co de Jolimont : rev. Sol halles et rempl. Vitrage 16.12.03	16.12.2003	3.00%	353 977.75	141 591.10		-10 619	0	130 971.77
Patrimoine adm.	Existant	14040.054	Bâtiment service du feu : rénovation carrelages 16.12.03	16.12.2003	3.00%	118 571.95	47 428.78		-3 557	0	43 871.62
Patrimoine adm.	Existant	14040.055	Bâtiments scolaires primaires : divers travaux 16.12.03	16.12.2003	3.00%	299 348.70	119 739.48		-8 980	0	110 759.02
Patrimoine adm.	Existant	14040.056	St-Léonard : réaménagement du secteur voté le 28.11.05	28.11.2005	3.00%	33 815 714.15	24 685 471.33		-1 014 471	0	23 670 999.91
Patrimoine adm.	Existant	14040.057	Bâtiments scolaires : divers travaux 06 voté 20.12.05	20.12.2005	3.00%	566 313.35	260 504.14		-16 989	0	243 514.74
Patrimoine adm.	Existant	14040.058	Achats en lien avec la PFA	04.04.2022	3.00%	5 250 000.00	5 092 500.00		-157 500	0	4 935 000.00
Patrimoine adm.	Existant	14040.069	Construction salles de spectacles voté 08.11.05/21.05.06	21.05.2006	4.00%	33 876 000.00	16 260 480.00		-1 355 040	0	14 905 440.00
Patrimoine adm.	Existant	14040.070	CO Jolimont : rénovation cuisines (1ère étape) voté 19.12.06	19.12.2006	3.00%	387 605.20	189 926.55		-11 628	0	178 298.39

Type de patrimoine	Etat à l'inventaire	Rubrique au bilan	Libellé de la rubrique au bilan	Investissement voté/ intégré le	Taux d'amort.	Valeur d'acquisition / coût de construction	Valeur au bilan au 01.01.2025	Dépense d'invest. en 2025	Amortissement en 2025	Revalorisation/ dépréciation	Valeur au bilan au 31.12.2025
Patrimoine adm.	Existant	14040.072	Accueil extrascolaire du Bourg : extension	19.12.2006	3.00%	99 045.60	48 532.34		-2 971	0	45 560.98
Patrimoine adm.	Existant	14040.073	Accueil extrasc. Pérolles + travaux 2 salles voté 19.12.06	19.12.2006	3.00%	301 738.45	147 851.84		-9 052	0	138 799.69
Patrimoine adm.	Existant	14040.075	CO Jolimont : rénovation cuisines (2ème étape) voté 18.12.07	18.12.2007	3.00%	354 373.05	184 273.99		-10 631	0	173 642.79
Patrimoine adm.	Existant	14040.076	Ecole du Bourg: remplacement fenêtre voté 18.12.07	18.12.2007	3.00%	340 898.15	177 267.04		-10 227	0	167 040.09
Patrimoine adm.	Existant	14040.078	Ecole Neuveville rénovation toiture et façades voté 17.12.08	17.12.2008	3.00%	126 083.55	69 345.95		-3 783	0	65 563.45
Patrimoine adm.	Existant	14040.079	Ecole Botzet : rénovation de la halle de gym voté 17.12.08	17.12.2008	3.00%	185 301.40	101 915.77		-5 559	0	96 356.73
Patrimoine adm.	Existant	14040.081	Rachat des abattoirs de St-Léonard voté 26.05.09	26.05.2009	3.00%	2 103 012.80	1 219 747.42		-63 090	0	1 156 657.04
Patrimoine adm.	Existant	14040.082	CO Jolimont : réfection étanchéité, rénovation salles	15.12.2009	3.00%	454 086.00	263 369.88		-13 623	0	249 747.30
Patrimoine adm.	Existant	14040.084	Ecole du Botzet : frais d'études agrandissement voté 15.12.09	15.12.2009	3.00%	153 083.76	88 788.58		-4 593	0	84 196.07
Patrimoine adm.	Existant	14040.085	Ecole Schoenberg : rénovation halles de gym voté 15.12.09	15.12.2009	3.00%	456 630.50	264 845.69		-13 699	0	251 146.78
Patrimoine adm.	Existant	14040.087	CO de Jolimont : nouvelles armoires vestiaires	21.12.2010	3.00%	98 447.65	60 053.07		-2 953	0	57 099.64
Patrimoine adm.	Existant	14040.090	Ecole du Botzet : étude agrandis. de 4 classes voté 21.11.11	21.11.2011	3.00%	380 365.60	232 023.02		-11 411	0	220 612.05
Patrimoine adm.	Existant	14040.091	Voirie: création de vestiaires et douches pour les employés	13.12.2011	3.00%	71 501.15	45 760.74		-2 145	0	43 615.70
Patrimoine adm.	Existant	14040.093	Ecole Schoenberg : rénovation halle de gym voté 13.12.11	13.12.2011	3.00%	577 700.65	369 728.42		-17 331	0	352 397.40
Patrimoine adm.	Existant	14040.094	Botzet: assainissement de la parcelle voté 05.03.12	05.03.2012	3.00%	720 211.80	482 541.91		-21 606	0	460 935.55
Patrimoine adm.	Existant	14040.095	Ecole Heitera : construction de 11 salles voté 30.04.12	30.04.2012	3.00%	9 733 723.85	6 521 594.98		-292 012	0	6 229 583.26
Patrimoine adm.	Existant	14040.096	Ecole du Botzet : construction de 8 salles voté 30.04.12	30.04.2012	3.00%	6 313 425.80	3 851 189.74		-189 403	0	3 661 786.96
Patrimoine adm.	Existant	14040.097	Ecole du Botzet : raccordement CAD placard voté 18.12.12	18.12.2012	3.00%	217 080.00	145 443.60		-6 512	0	138 931.20
Patrimoine adm.	Existant	14040.098	Ecole Vignettaz : pavillons modulaires voté 21.01.2013	21.01.2013	3.00%	2 012 664.10	1 348 484.95		-60 380	0	1 288 105.02
Patrimoine adm.	Existant	14040.099	Ecole Vignettaz : Etude / réalisation 3 pavillons modulaires	21.01.2013	3.00%	100 614.60	76 467.10		-3 018	0	73 448.66
Patrimoine adm.	Existant	14040.100	DOSF : construction d'un nouveau CO voté 01.10.13	01.10.2013	3.00%	47 582 087.50	34 770 922.46		-1 427 463	0	33 343 459.83
Patrimoine adm.	Existant	14040.101	Guin : assainissement stand de tir Horia voté 17.12.13	17.12.2013	3.00%	23 783.00	16 648.10		-713	0	15 934.61
Patrimoine adm.	Existant	14040.105	Ecole du Bourg : 4 nouvelles classes voté le 20.03.2015	20.03.2015	3.00%	2 353 353.05	1 859 148.91		-70 601	0	1 788 548.32
Patrimoine adm.	Existant	14040.109	Site des Neigles, remplacement portes atelier voté 15.12.15	15.12.2015	3.00%	64 178.85	48 775.93		-1 925	0	46 850.56
Patrimoine adm.	Existant	14040.118	Piscine du Levant : toiture, voté 13.12.2016	13.12.2016	4.00%	538 607.90	495 519.27		-21 544	0	473 974.95
Patrimoine adm.	Existant	14040.122	Hôpital Bourgeois, réeff. auberge de jeunesse, voté 13.12.16	13.12.2016	3.00%	598 306.05	472 661.78		-17 949	0	454 712.60
Patrimoine adm.	Existant	14040.123	Joseph Pillier : transf. int. réf. halle sport voté 13.12.16	13.12.2016	3.00%	250 713.20	228 149.01		-7 521	0	220 627.62
Patrimoine adm.	Existant	14040.125	Ecole Vignettaz: constr. 3 pavillons scolaires voté 13.12.16	13.12.2016	3.00%	1 271 531.30	1 004 509.73		-38 146	0	966 363.79
Patrimoine adm.	Existant	14040.129	Ecole Vignettaz 1 : nouvelle école, voté 29.05.2017	29.05.2017	3.00%	3 500 100.10	2 975 085.09		-105 003	0	2 870 082.08
Patrimoine adm.	Existant	14040.133	Parc des Maggenberg : création WC public	20.12.2017	4.00%	106 724.74	98 186.76		-4 269	0	93 917.77
Patrimoine adm.	Existant	14040.137	Villa Caecilia : fond, murs, plafonds et étanchéité	20.12.2017	3.00%	359 750.95	316 580.84		-10 793	0	305 788.31
Patrimoine adm.	Existant	14040.140	Jura F: salles spéciales et logopédie (maison concierge)	20.12.2017	3.00%	97 032.45	85 388.56		-2 911	0	82 477.58
Patrimoine adm.	Existant	14040.157	Jura : Ste Agnès : réfection de 8 classes pour le primaire -étude	18.12.2018	3.00%	108 220.55	101 727.32		-3 247	0	98 480.70
Patrimoine adm.	Existant	14040.162	Réévaluation Bilan CO Jolimont (2017)	01.01.2014	3.00%	1 776 014.90	1 403 051.77		-53 280	0	1 349 771.32
Patrimoine adm.	Existant	14040.163	Réévaluation Bilan CO Belluard (2017)	01.01.2014	3.00%	4 040 463.15	3 191 965.89		-121 214	0	3 070 751.99
Patrimoine adm.	Existant	14040.183	Escaliers couverts tour des chats Remparts Vdf : travaux d'entretien urgents	10.12.2019	3.00%	609 231.60	572 677.70		-18 277	0	554 400.76
Patrimoine adm.	Existant	14040.202	Joseph Pillier : transformation intérieure complément	10.12.2019	3.00%	199 989.55	181 989.58		-6 000	0	175 989.92
Patrimoine adm.	Existant	14040.213	Joseph Pillier : transformation intérieure complément II	15.12.2020	3.00%	450 011.40	423 010.72		-13 500	0	409 510.37
Patrimoine adm.	Existant	14060.010	Patinoire 2 - nouvelle rambarde selon directive SHL	20.12.2022	5.00%	241 246.80	241 246.80		-12 062	0	229 184.46
Patrimoine adm.	Existant	14060.014	Rachat du concept énergétique du site St-Léonard	31.05.2022	5.00%	1 931 294.10	1 738 164.69		-96 565	0	1 641 599.99
Patrimoine adm.	Existant	14060.025	Achat nouveau véhicule électrique 2023 / remplacement vhc cimetière	20.12.2022	10.00%	69 700.00	62 730.00		-6 970	0	55 760.00
Patrimoine adm.	Existant	14060.036	Augmentation capacité de stockage	20.12.2022	25.00%	100 000.00	75 000.00		-25 000	0	50 000.00
Patrimoine adm.	Existant	14060.046	Marqueuse automatique pour terrain de football et véhicule électrique de transport	20.12.2022	10.00%	86 103.30	77 492.97		-8 610	0	68 882.64
Patrimoine adm.	Existant	14060.059	Piscine du Levant : transformation	18.12.2007	5.00%	474 851.65	94 970.33		-23 743	0	71 227.75
Patrimoine adm.	Existant	14060.065	Véhicule de livraison des repas et borne de recharge 2023	20.12.2022	10.00%	80 942.25	72 848.03		-8 094	0	64 753.80
Patrimoine adm.	Existant	14060.086	Renouvellement informatique et multimedia EP 2023	20.12.2022	25.00%	199 728.90	149 796.68		-49 932	0	99 864.45
Patrimoine adm.	Existant	14060.132	Piscine Levant : filtration/traitement eau 29.09/15.12.15	29.09.2015	5.00%	130 651.55	84 923.51		-6 533	0	78 390.93
Patrimoine adm.	Existant	14060.134	Remplacement Véhicules 2016 voté 15.12.15	15.12.2015	10.00%	198 599.80	39 719.96		-19 860	0	19 859.98
Patrimoine adm.	Existant	14060.135	Piscine Levant : filtration/traitement eau 29.09/15.12.15	15.12.2015	5.00%	104 524.20	67 940.73		-5 226	0	62 714.52
Patrimoine adm.	Existant	14060.136	Patinoires : remplacement lisseuse à glace voté 15.12.15	15.12.2015	10.00%	170 681.30	51 204.39		-17 068	0	34 136.26
Patrimoine adm.	Existant	14060.139	Achat matériel informatique et mobilier 2016 voté 15.12.15	15.12.2015	10.00%	300 411.60	90 123.48		-30 041	0	60 082.32
Patrimoine adm.	Existant	14060.140	Remplacement Véhicules 2016 voté 15.12.15	15.12.2015	10.00%	272 810.95	81 843.29		-27 281	0	54 562.19
Patrimoine adm.	Existant	14060.141	Centrale commande informatique des serres voté 15.12.15	15.12.2015	10.00%	41 578.95	8 315.79		-4 158	0	4 157.90
Patrimoine adm.	Existant	14060.142	Remplacement Véhicules 2017 voté 13.12.16	13.12.2016	10.00%	79 661.40	23 898.42		-7 966	0	15 932.28
Patrimoine adm.	Existant	14060.146	Appareils atelier des Neigles : menuiserie, voté 13.12.2016	13.12.2016	10.00%	106 023.70	31 807.11		-10 602	0	21 204.74
Patrimoine adm.	Existant	14060.147	Remplacement saieuses 2017, voté 13.12.2016	13.12.2016	10.00%	43 379.30	13 013.79		-4 338	0	8 675.86
Patrimoine adm.	Existant	14060.148	Remplacement véhicules 2017, voté 13.12.2016	13.12.2016	10.00%	223 327.00	66 998.10		-22 333	0	44 665.40
Patrimoine adm.	Existant	14060.150	Raccordements électriques pour manifestations	20.12.2017	10.00%	203 586.65	122 151.99		-20 359	0	101 793.33
Patrimoine adm.	Existant	14060.152	Remplacement véhicules 2018	20.12.2017	10.00%	79 880.00	23 964.00		-7 988	0	15 976.00
Patrimoine adm.	Existant	14060.156	Halle omnisports : compléments installation sono	20.12.2017	10.00%	95 914.00	57 548.40		-9 591	0	47 957.00
Patrimoine adm.	Existant	14060.157	Installations d'arrosage auto terrains foot 1ere partie - B18	20.12.2017	10.00%	72 778.60	50 945.02		-7 278	0	43 667.16
Patrimoine adm.	Existant	14060.162	Renouvellement équipement service hivernal 2023	20.12.2022	10.00%	56 759.00	51 083.10		-5 676	0	45 407.20
Patrimoine adm.	Existant	14060.163	Remplacement saieuses 2018	20.12.2017	10.00%	43 442.90	13 032.87		-4 344	0	8 688.58
Patrimoine adm.	Existant	14060.164	Remplacement véhicules 2018	20.12.2017	10.00%	289 090.00	86 727.00		-28 909	0	57 818.00
Patrimoine adm.	Existant	14060.165	Raccordements électriques pour manif. 2e tranche	18.12.2018	10.00%	207 258.35	124 355.01		-20 726	0	103 629.18
Patrimoine adm.	Existant	14060.166	Remplacement véhicules 2019	18.12.2018	10.00%	217 314.40	195 582.96		-21 731	0	173 851.52
Patrimoine adm.	Existant	14060.167	Remplacement véhicules 2020	10.12.2019	10.00%	89 517.95	80 566.16		-8 952	0	71 614.36
Patrimoine adm.	Existant	14060.168	Remplacement véhicules 2022	14.12.2021	10.00%	219 474.20	197 526.78		-21 947	0	175 579.36
Patrimoine adm.	Existant	14060.171	Installations d'arrosage auto terrains foot 2e partie	10.12.2019	10.00%	84 023.95	50 414.37		-8 402	0	42 011.98

Type de patrimoine	Etat à l'inventaire	Rubrique au bilan	Libellé de la rubrique au bilan	Investissement voté/ intégré le	Taux d'amort.	Valeur d'acquisition / coût de construction	Valeur au bilan au 01.01.2025	Dépense d'invest. en 2025	Amortissement en 2025	Revalorisation/ dépréciation	Valeur au bilan au 31.12.2025
Patrimoine adm.	Existant	14060.173	Patinoires : remplacement lisseuse à glace 2023	20.12.2022	10.00%	187 330.80	187 330.80		-18 733	0	168 597.72
Patrimoine adm.	Existant	14060.174	Data center : renouvellement éléments 2021	15.12.2020	25.00%	980 000.00	490 000.00		-245 000	0	245 000.00
Patrimoine adm.	Existant	14060.175	Fibre optique FriNet 2020 + redondance	10.12.2019	25.00%	150 000.00	75 000.00		-37 500	0	37 500.00
Patrimoine adm.	Existant	14060.176	Fibre optique FriNet 2021 + redondance	15.12.2020	25.00%	142 000.01	106 500.01		-35 500	0	71 000.01
Patrimoine adm.	Existant	14060.178	Renouvellement du mobilier scolaire + informatique 2019	18.12.2018	10.00%	487 559.05	390 047.24		-48 756	0	341 291.34
Patrimoine adm.	Existant	14060.179	Renouvellement du mobilier scolaire + informatique 2020	10.12.2019	25.00%	449 695.28	224 847.64		-112 424	0	112 423.82
Patrimoine adm.	Existant	14060.181	Renouvellement du mobilier scolaire + informatique 2022	14.12.2021	25.00%	296 105.75	148 052.88		-74 026	0	74 026.44
Patrimoine adm.	Existant	14060.183	Fibre optique FriNet 2022 + redondance	14.12.2021	25.00%	70 000.00	52 500.00		-17 500	0	35 000.00
Patrimoine adm.	Existant	14060.184	Remplacement saieuses 2019	18.12.2018	10.00%	119 938.30	59 969.15		-11 994	0	47 975.32
Patrimoine adm.	Existant	14060.185	Remplacement véhicules 2019	18.12.2018	10.00%	503 804.20	302 282.52		-50 380	0	251 902.10
Patrimoine adm.	Existant	14060.188	Menuiserie intérieure : raboteuse	18.12.2018	10.00%	76 123.70	38 061.85		-7 612	0	30 449.48
Patrimoine adm.	Existant	14060.189	Ateliers : Ceintreuse	18.12.2018	10.00%	49 999.75	29 999.85		-5 000	0	24 999.88
Patrimoine adm.	Existant	14060.190	Remplacement véhicules 2021	15.12.2020	10.00%	562 774.95	397 804.63		-56 277.14	0	341 527.14
Patrimoine adm.	Existant	14060.197	Remplacement véhicules 2023 - achat d'une tondeuse électrique	20.12.2022	10.00%	46 967.25	42 270.53		-4 697	0	37 573.80
Patrimoine adm.	Existant	14060.213	Installations d'arrosage auto terrains foot 3e partie (Grabensaal, Mon Repos)	15.12.2020	10.00%	115 349.20	80 744.44		-11 535	0	69 209.52
Patrimoine adm.	Existant	14060.215	Halle omnisports : Assainissement éclairage sportif	14.12.2021	10.00%	183 252.30	164 927.07		-18 325	0	146 601.84
Patrimoine adm.	Existant	14060.216	Raccordements électriques pour manif. 3e tranche	10.12.2019	10.00%	171 686.60	137 349.28		-17 169	0	120 180.62
Patrimoine adm.	Existant	14060.217	Nouveau mobilier CO Jolimont	10.12.2019	10.00%	500 000.00	350 000.00		-50 000	0	300 000.00
Patrimoine adm.	Existant	14060.219	Villa Thérèse installation d'un abris vélos	15.12.2020	10.00%	29 265.85	23 412.68		-2 927	0	20 486.10
Patrimoine adm.	Existant	14060.222	Remplacement véhicules 2021	15.12.2020	10.00%	161 301.80	145 171.62		-16 130	0	129 041.44
Patrimoine adm.	Existant	14060.228	Mise à jour de l'infrastructure informatique des bâtiments scolaires	10.12.2019	25.00%	179 607.05	89 803.53		-44 902	0	44 901.76
Patrimoine adm.	Existant	14060.229	Mise à niveau du parc informatique (retréée 2020/2021)	10.12.2019	10.00%	499 953.65	399 962.92		-49 995	0	349 967.56
Patrimoine adm.	Existant	14060.232	Monte-charge y.c tableau électrique	10.12.2019	10.00%	236 150.50	188 920.40		-23 615	0	165 305.35
Patrimoine adm.	Existant	14060.237	Ateliers : Fraisiseuse universelle	15.12.2020	10.00%	56 000.00	50 400.00		-5 600	0	44 800.00
Patrimoine adm.	Existant	14060.238	STEP : remplacement soufflantes BX	15.12.2020	5.00%	319 805.20	303 814.94		-15 990	0	287 824.68
Patrimoine adm.	Existant	14060.240	Solution wifi dans les locaux et espaces de l'administration de la Ville	15.12.2020	25.00%	50 000.00	25 000.00		-12 500	0	12 500.00
Patrimoine adm.	Existant	14060.241	IN CIMP : machine à rainer - perforer - plier	15.12.2020	10.00%	57 903.75	40 532.63		-5 790	0	34 742.25
Patrimoine adm.	Existant	14060.242	Site St-Léonard : Achat d'un compacteur avec ses agrégats et gestion informatisée	15.12.2020	10.00%	86 786.80	69 429.44		-8 679	0	60 750.76
Patrimoine adm.	Existant	14060.244	GCEE site des Neigles - ventilation atelier de serrurerie et peinture	15.12.2020	5.00%	159 999.95	159 999.95		-8 000	0	151 999.95
Patrimoine adm.	Existant	14060.246	Parking P2 - Autolaveuse parking	15.12.2020	10.00%	53 742.30	48 368.07		-5 374	0	42 993.84
Patrimoine adm.	Existant	14060.247	Dépense urgente et imprévisible - remplacement balyeuse Dulevo 2000 FR437	16.12.2020	10.00%	283.80	227.04		-28	0	198.66
Patrimoine adm.	Existant	14060.253	IN CIMP : machine de mise sous pli	14.12.2021	10.00%	82 833.30	66 266.64		-8 283	0	57 983.31
Patrimoine adm.	Existant	14060.255	Renouvellement informatique et multimedia EP 2024	12.12.2023	25.00%	348 405.00	348 405.00		-87 101	0	261 303.75
Patrimoine adm.	Existant	14063.015	Remplacement camion poubelle 2022	14.12.2021	10.00%	710 628.85	568 503.08		-71 063	0	497 440.20
Patrimoine adm.	Existant	14090.084	Centre horticole, réfection étanchéité toiture voté 17.12.08	17.12.2008	10.00%	80 559.40	32 223.76		-8 056	0	24 167.82
Patrimoine adm.	Existant	14090.102	Guintzet : Eclairages complémentaires	14.12.2021	10.00%	205 744.85	164 595.88		-20 574	0	144 021.40
Patrimoine adm.	Existant	14090.117	Halle omnisports : stores obscurcissants	20.12.2022	10.00%	77 043.20	69 338.88		-7 704	0	61 634.56
Patrimoine adm.	Existant	14090.125	Achat parcètres : ext. vignettes-habitants voté 16.12.14	16.12.2014	10.00%	100 000.00	20 000.00		-10 000	0	10 000.00
Patrimoine adm.	Existant	14090.126	Guintzet terrain synthétique et aménagements voté 16.12.14	16.12.2014	10.00%	2 004 515.20	601 354.56		-200 452	0	400 903.04
Patrimoine adm.	Existant	14090.127	Schoenberg : buvette, gradins, équip. sportif voté 16.12.14	16.12.2014	10.00%	99 265.65	36 426.04		-9 927	0	26 499.47
Patrimoine adm.	Existant	14090.128	Abris vélos gare/halte ferroviaire Aggio 23.1.voté 16.12.14	16.12.2014	10.00%	100 000.00	30 000.00		-10 000	0	20 000.00
Patrimoine adm.	Existant	14090.131	St-Barthélémy montage d'un abris bus voté 16.12.14	16.12.2014	10.00%	49 499.65	29 143.71		-4 950	0	24 193.74
Patrimoine adm.	Existant	14090.139	Achat parcètres : ext. vignettes-habitants 2016 voté 15.12.15	15.12.2015	10.00%	219 115.46	131 469.28		-21 912	0	109 557.73
Patrimoine adm.	Existant	14090.140	Piscine du Levant : Chauffage CAD voté 15.12.15	15.12.2015	10.00%	246 846.95	74 054.09		-24 685	0	49 369.39
Patrimoine adm.	Existant	14090.141	Beauregard Skate Park : revêtement de sol voté 15.12.15	15.12.2015	10.00%	57 566.80	40 296.76		-5 757	0	34 540.08
Patrimoine adm.	Existant	14090.142	Changement mât d'éclairage : terrains de sport voté 15.12.15	15.12.2015	10.00%	123 812.90	24 762.58		-12 381	0	12 381.29
Patrimoine adm.	Existant	14090.143	Place Domino : Terrain basket/skatepark voté 15.12.15	15.12.2015	10.00%	71 450.00	14 290.00		-7 145	0	7 145.00
Patrimoine adm.	Existant	14090.144	Assainissement nouveaux secteurs 2016 voté 15.12.15	15.12.2015	10.00%	46 900.05	37 520.04		-4 690	0	32 830.04
Patrimoine adm.	Existant	14090.145	Assainissements énergétiques : enveloppe 2016 voté 15.12.15	15.12.2015	10.00%	84 092.10	67 273.68		-8 409	0	58 864.47
Patrimoine adm.	Existant	14090.146	Sécurité et normes incendies, électricité 2016 voté 15.12.15	15.12.2015	10.00%	77 291.75	15 458.35		-7 729	0	7 729.17
Patrimoine adm.	Existant	14090.148	Ecole Heitera : remplacement fenêtres voté 16.12.14/15.12.15	15.12.2015	10.00%	546 815.55	164 044.67		-54 683	0	109 363.11
Patrimoine adm.	Existant	14090.150	Site des Neigles, toitures réfect. étanchéité, voté 13.12.16	13.12.2016	10.00%	140 000.00	84 000.00		-14 000	0	70 000.00
Patrimoine adm.	Existant	14090.153	Sécurité et normes incendies, électricité 2017 voté 13.12.16	13.12.2016	10.00%	73 900.55	22 170.17		-7 390	0	14 780.11
Patrimoine adm.	Existant	14090.154	Ecoles Schoenberg 1 : construction 6 pavillons voté 13.12.16	13.12.2016	10.00%	2 746 213.70	1 099 869.16		-274 621	0	825 247.79
Patrimoine adm.	Existant	14090.155	Réfection Halle de sports Motta, voté 13.12.2016	13.12.2016	10.00%	209 722.85	146 806.00		-20 972	0	125 833.71
Patrimoine adm.	Existant	14090.156	Achat parcètres : ext. Vignettes-habitants 2018	20.12.2017	10.00%	105 000.00	84 000.00		-10 500	0	73 500.00
Patrimoine adm.	Existant	14090.157	Place de jeux : Gruyères	20.12.2017	10.00%	204 076.25	102 038.13		-20 408	0	81 630.50
Patrimoine adm.	Existant	14090.158	Changement mât d'éclairage : terrains de sport 2018	20.12.2017	10.00%	139 245.90	97 472.13		-13 925	0	83 547.54
Patrimoine adm.	Existant	14090.161	Piscine du Levant : assain. Canalisation autour du bassin	20.12.2017	10.00%	56 828.70	34 097.22		-5 683	0	28 414.35
Patrimoine adm.	Existant	14090.162	Dispositif anti-suicide sur pont de Zähringen (étude)	20.12.2017	10.00%	101 405.60	30 421.68		-10 141	0	20 281.12
Patrimoine adm.	Existant	14090.164	Assainissements énergétiques : chauffage 2018	20.12.2017	10.00%	93 346.40	74 677.12		-9 335	0	65 342.48
Patrimoine adm.	Existant	14090.166	Sécurité et normes incendies, électricité 2018	20.12.2017	10.00%	153 416.30	76 708.15		-15 342	0	61 366.52
Patrimoine adm.	Existant	14090.168	CAD Vignettaz: Contrib. de raccord. et adapt. centrale et distrib. existante - B18	20.12.2017	10.00%	195 845.55	156 676.44		-19 585	0	137 091.89
Patrimoine adm.	Existant	14090.169	CO Jolimont : vestiaires, sous-stations - B18	20.12.2017	10.00%	136 554.15	109 243.32		-13 655	0	95 587.91
Patrimoine adm.	Existant	14090.170	DOSF Jura supplément: assainissement énergétique des bâtiments A, F et G suite à l'introduction du CAD - B18	20.12.2017	10.00%	210 000.00	110 203.24		-21 000	0	89 203.24
Patrimoine adm.	Existant	14090.171	Ecoles enfantine de la Heitera : réfection des chapes - B18	20.12.2017	10.00%	78 024.85	46 814.91		-7 802	0	39 012.43
Patrimoine adm.	Existant	14090.172	Réfection Halle de sports Motta, voté 20.12.2017	20.12.2017	10.00%	187 682.60	131 377.82		-18 768	0	112 609.56
Patrimoine adm.	Existant	14090.173	Beaumont - Vignettaz : entretien terrain polysport	18.12.2018	10.00%	59 837.15	47 869.72		-5 984	0	41 886.01
Patrimoine adm.	Existant	14090.174	Terrain de football: Assainissement de l'éclairage 2020	10.12.2019	10.00%	163 879.10	131 103.28		-16 388	0	114 715.37

Type de patrimoine	Etat à l'inventaire	Rubrique au bilan	Libellé de la rubrique au bilan	Investissement voté/ intégré le	Taux d'amort.	Valeur d'acquisition / coût de construction	Valeur au bilan au 01.01.2025	Dépense d'invest. en 2025	Amortissement en 2025	Revalorisation/ dépréciation	Valeur au bilan au 31.12.2025
Patrimoine adm.	Existant	14090.176	Halle omnisports : Réfection parquet et lignes de jeu	10.12.2019	10.00%	99 805.50	69 863.85			-9 981	59 883.30
Patrimoine adm.	Existant	14090.177	Halle omnisports : stores obscurcissants	14.12.2021	10.00%	104 928.55	94 435.70			-10 493	83 942.84
Patrimoine adm.	Existant	14090.182	Guintzet : Drainage + arrosage automatique terrain annexe	18.12.2018	10.00%	82 907.90	41 453.95			-8 291	33 163.16
Patrimoine adm.	Existant	14090.184	Compartmentage quartier de Gambach	14.12.2021	10.00%	140 466.85	126 420.17			-14 047	112 373.48
Patrimoine adm.	Existant	14090.185	Compartmentage Vignettaz- Fort St-Jacques	15.12.2020	10.00%	108 000.00	97 200.00			-10 800	86 400.00
Patrimoine adm.	Existant	14090.188	Assainissements énergétiques : chauffage & enveloppe 2019	18.12.2018	10.00%	100 662.15	80 529.72			-10 066	70 463.51
Patrimoine adm.	Existant	14090.189	Assainissements énergétiques : chauffage & enveloppe 2020	10.12.2019	10.00%	103 811.75	83 049.40			-10 381	72 668.23
Patrimoine adm.	Existant	14090.208	Sécurité et normes incendies, électricité 2019	18.12.2018	10.00%	81 759.65	40 879.83			-8 176	32 703.86
Patrimoine adm.	Existant	14090.209	Sécurité et normes incendies, électricité 2020	10.12.2019	10.00%	75 341.10	52 738.77			-7 534	45 204.66
Patrimoine adm.	Existant	14090.210	Sécurité et normes incendies, électricité 2021	15.12.2020	10.00%	74 801.30	59 841.04			-7 480	52 360.91
Patrimoine adm.	Existant	14090.211	Sécurité et normes incendies, électricité, sirènes 2022	14.12.2021	10.00%	199 824.65	179 842.19			-19 982	159 859.72
Patrimoine adm.	Existant	14090.219	CO Jolimont: Salle Ducarroz réfection technique théâtrale sono et lumières	18.12.2018	10.00%	99 826.80	59 896.08			-9 983	49 913.40
Patrimoine adm.	Existant	14090.221	Route des Neigles 39 : assain. Locaux/WC -R-	10.12.2019	10.00%	28 953.96	26 058.56			-2 895	23 163.17
Patrimoine adm.	Existant	14090.223	Ecole Vignettaz : détection incendie des bâtiments existants	18.12.2018	10.00%	63 328.65	50 662.92			-6 333	44 330.06
Patrimoine adm.	Existant	14090.226	Dispositif provisoire urgent anti-suicide sur pont de Zähringen	29.05.2018	10.00%	296 559.15	88 967.75			-29 656	59 311.83
Patrimoine adm.	Existant	14090.229	Abris bus pré fleuri (fribourg (ou)vert)	18.12.2018	10.00%	56 811.35	45 449.08			-5 681	39 767.95
Patrimoine adm.	Existant	14090.232	Place de jeux : Quartier d'Alt & Villa Thérèse Kybourg	18.12.2018	10.00%	85 000.00	76 500.00			-8 500	68 000.00
Patrimoine adm.	Existant	14090.234	Centre de quartier du Schoenberg : réadaptation des barrières et murs de soutènement	18.12.2018	10.00%	138 894.90	111 115.92			-13 889	97 226.43
Patrimoine adm.	Existant	14090.238	Patinatoire 2 - Changement éclairage (LED)	15.12.2020	10.00%	60 031.65	48 025.32			-6 002.16	42 023.16
Patrimoine adm.	Existant	14090.243	Salle communale - optimisation des installations techniques CVS	20.12.2022	10.00%	142 232.80	128 009.52			-14 223	113 786.24
Patrimoine adm.	Existant	14090.248	Derrière-les-jardins : dépôt sport et WC publics	10.12.2019	10.00%	61 731.40	49 385.12			-6 171.98	43 213.14
Patrimoine adm.	Existant	14090.249	Ecole de la Vignettaz : assainissement des installations de régulation	10.12.2019	10.00%	246 745.25	197 396.20			-24 675	172 721.68
Patrimoine adm.	Existant	14090.250	AES Vignettaz : aménagement AES dans locaux existants	10.12.2019	10.00%	62 638.15	50 110.52			-6 264.71	43 846.71
Patrimoine adm.	Existant	14090.266	Place de jeux : Kybourg	10.12.2019	10.00%	99 587.20	89 628.48			-9 959	79 669.76
Patrimoine adm.	Existant	14090.268	Parc des sports : aménagements sportifs ext.	10.12.2019	10.00%	72 090.00	50 463.00			-7 209	43 254.00
Patrimoine adm.	Existant	14090.274	Assainissement imprévisible et urgent Faux-plafond Jura B et C	29.06.2020	10.00%	129 330.35	90 531.25			-12 933	77 598.21
Patrimoine adm.	Existant	14090.277	AES Vignettaz (cuisine régénératrice)	15.12.2020	10.00%	218 034.80	174 427.84			-21 803	152 624.36
Patrimoine adm.	Existant	14090.278	Ecole du Jura - parc multisport - foné et drainage	15.12.2020	10.00%	20 212.05	16 169.64			-2 021	14 148.44
Patrimoine adm.	Existant	14090.279	Jolimont 1905-1970 : système de fermeture	15.12.2020	10.00%	65 556.50	65 556.50			-6 556	59 000.85
Patrimoine adm.	Existant	14090.285	Fermeture ancienne fosse à déchets	15.12.2020	10.00%	372 821.20	298 256.96			-37 282	260 974.84
Patrimoine adm.	Existant	14090.287	Guintzet - Arrosage automatique terrains no 1 et no 2	14.12.2021	10.00%	67 875.80	54 300.64			-6 788	47 513.06
Patrimoine adm.	Existant	14090.297	Patinatoire provisoire modulable	12.12.2023	10.00%	109 470.00	109 470.00			-10 947	98 523.00
Patrimoine adm.	Total Existant					301 669 142.99	194 892 171.42			-11 427 888	183 464 283.86
Patrimoine adm.	Existant_0	14000.001	Terrain route des Neigles	16.12.1991	0.00%	150 000.00	0.00			0	0.00
Patrimoine adm.	Existant_0	14010.005	Equipement plateau de Pérolles	16.12.1991	5.00%	1 703 089.65	0.00			0	0.00
Patrimoine adm.	Existant_0	14010.021	Régulation optique part.trafic au Temple voté 16.12.97	16.12.1997	5.00%	49 694.90	0.00			0	0.00
Patrimoine adm.	Existant_0	14010.024	Signalisation optique "Centre-Ville" voté 15.12.98	15.12.1998	5.00%	272 078.35	0.00			0	0.00
Patrimoine adm.	Existant_0	14010.026	Réaménagement des circulations "Centre-Ville" voté 01.03.99	01.03.1999	5.00%	1 337 394.55	0.00			0	0.00
Patrimoine adm.	Existant_0	14010.031	Modération de trafic, sécurité ch. école 2013 voté 18.12.12	18.12.2001	5.00%	80 000.00	0.00			0	0.00
Patrimoine adm.	Existant_0	14010.034	Modération de trafic, sécurité ch. école 2013 voté 18.12.12	19.12.2002	5.00%	65 000.00	0.00			0	0.00
Patrimoine adm.	Existant_0	14010.036	Renouvel. matériel signalisation lumineuse voté 16.12.03	16.12.2003	5.00%	170 018.05	8 500.90			-8 501	0.00
Patrimoine adm.	Existant_0	14010.039	Modération trafic, sécurité piéton, deux roues 05, 21.12.04	21.12.2004	5.00%	81 749.35	4 087.47			-4 087	0.00
Patrimoine adm.	Existant_0	14030.001	Etang de Jura : aménagement	22.12.1986	5.00%	28 524.50	0.00			0	0.00
Patrimoine adm.	Existant_0	14030.002	Place du Bletz : assainissement	18.12.1989	2.50%	541 521.50	0.00			0	0.00
Patrimoine adm.	Existant_0	14030.004	Travaux d'amén. suite constr.gare routière (Passerelle)	17.12.1996	2.50%	501 504.00	0.00			0	0.00
Patrimoine adm.	Existant_0	14030.005	Aménagement Jardin Public Domino-Semiramis	25.05.1997	2.50%	2 404 350.00	0.00			0	0.00
Patrimoine adm.	Existant_0	14030.009	Varis : aménagement place et secteur 15.12.98	15.12.1998	5.00%	550 221.35	0.00			0	0.00
Patrimoine adm.	Existant_0	14032.001	STEP: transformations (cédrit 75mio) voté le 22.10.90	22.10.1990	3.00%	95 469 961.55	0.00			0	0.00
Patrimoine adm.	Existant_0	14040.001	Route de l'Aurore 4	02.12.1977	3.00%	6 636 596.70	0.00			0	0.00
Patrimoine adm.	Existant_0	14040.002	Ancien Hôpital des Bourgeois	28.11.1983	3.00%	18 241 590.55	0.00			0	0.00
Patrimoine adm.	Existant_0	14040.004	Ancien Hôpital des Bourgeois	23.02.1987	3.00%	945 000.00	0.00			0	0.00
Patrimoine adm.	Existant_0	14040.006	Centre de quartier du Schoenberg (41,3% de l'amort)	09.11.1987	3.00%	2 808 636.05	0.00			0	0.00
Patrimoine adm.	Existant_0	14040.007	Centre de quartier du Schoenberg (14,9% de l'amort)	09.11.1987	3.00%	1 013 286.35	0.00			0	0.00
Patrimoine adm.	Existant_0	14040.008	Centre de quartier du Schoenberg (37,2% de l'amort)	09.11.1987	3.00%	2 626 862.17	0.00			0	0.00
Patrimoine adm.	Existant_0	14040.009	Centre de quartier du Schoenberg (6,6% de l'amort)	09.11.1987	3.00%	448 838.18	0.00			0	0.00
Patrimoine adm.	Existant_0	14040.010	Locaux de service du Cimetièr	23.11.1987	3.00%	7 946 685.35	0.00			0	0.00
Patrimoine adm.	Existant_0	14040.012	Ancien Hôpital des Bourgeois	17.10.1988	3.00%	3 070 000.00	0.00			0	0.00
Patrimoine adm.	Existant_0	14040.015	Piscine du Levant (achat)	26.06.1989	4.00%	1 895 432.60	0.00			0	0.00
Patrimoine adm.	Existant_0	14060.029	Ecole du Schoenberg : modern. chaudière centrale	19.12.2000	10.00%	368 212.40	0.00			0	0.00
Patrimoine adm.	Existant_0	14060.033	Extension réseau "Fibre optique" voté 18.12.01	18.12.2001	25.00%	311 317.60	0.00			0	0.00
Patrimoine adm.	Existant_0	14060.047	Extension du réseau Fibre optique voté 21.12.04	21.12.2004	25.00%	188 643.45	0.00			0	0.00
Patrimoine adm.	Existant_0	14060.049	Achat matériel informatique et mobilier 2005 voté 21.12.04	21.12.2004	10.00%	879 184.55	0.00			0	0.00
Patrimoine adm.	Existant_0	14060.051	Achat matériel informatique et mobilier 2006 voté 20.12.05	20.12.2005	10.00%	639 834.80	0.00			0	0.00
Patrimoine adm.	Existant_0	14060.054	Extension du réseau Fibre optique voté 19.12.06	19.12.2006	25.00%	12 991.65	0.00			0	0.00
Patrimoine adm.	Existant_0	14060.056	Achat matériel informatique et mobilier 2007 voté 19.12.06	19.12.2006	10.00%	1 086 975.55	0.00			0	0.00
Patrimoine adm.	Existant_0	14060.057	Acquisition d'une machine de bordage voté 19.12.06	19.12.2006	10.00%	122 104.45	0.00			0	0.00
Patrimoine adm.	Existant_0	14060.058	Remplacement véhicules 07 voté 19.12.06	19.12.2006	10.00%	222 341.10	0.00			0	0.00
Patrimoine adm.	Existant_0	14060.061	Extension fibre optique 2008 voté 18.12.07	18.12.2007	25.00%	99 999.55	0.00			0	0.00
Patrimoine adm.	Existant_0	14060.063	Achat matériel informatique et mobilier 2008 voté 18.12.07	18.12.2007	10.00%	570 395.80	0.00			0	0.00

Type de patrimoine	Etat à l'inventaire	Rubrique au bilan	Libellé de la rubrique au bilan	Investissement voté/ intégré le	Taux d'amort.	Valeur d'acquisition / coût de construction	Valeur au bilan au 01.01.2025	Dépense d'invest. en 2025	Amortissement en 2025	Revalorisation/ dépréciation	Valeur au bilan au 31.12.2025
Patrimoine adm.	Existant_0	14060.066	Radars pour installations lumineuses voté 17.12.08	17.12.2008	25.00%	200 000.00	0.00		0	0	0.00
Patrimoine adm.	Existant_0	14060.067	Renouvellement du mobilier scolaire + informatique 2009	17.12.2008	25.00%	50 470.26	0.00		0	0	0.00
Patrimoine adm.	Existant_0	14060.068	Renouvellement du mobilier scolaire + informatique 2009	17.12.2008	25.00%	135 382.74	0.00		0	0	0.00
Patrimoine adm.	Existant_0	14060.069	Renouvellement du mobilier scolaire + informatique 2009	17.12.2008	25.00%	155 690.15	0.00		0	0	0.00
Patrimoine adm.	Existant_0	14060.070	Remplacement véhicules 09 voté 17.12.08	17.12.2008	10.00%	145 000.00	0.00		0	0	0.00
Patrimoine adm.	Existant_0	14060.074	Extension fibre optique 2009 voté 17.12.08	18.12.2008	25.00%	98 246.10	0.00		0	0	0.00
Patrimoine adm.	Existant_0	14060.077	Extension fibre optique 2010 voté 15.12.09	15.12.2009	25.00%	118 138.00	0.00		0	0	0.00
Patrimoine adm.	Existant_0	14060.080	Renouvellement du mobilier scolaire + informatique 2010	15.12.2009	25.00%	37 873.75	0.00		0	0	0.00
Patrimoine adm.	Existant_0	14060.081	Renouvellement du mobilier scolaire + informatique 2010	15.12.2009	25.00%	39 416.59	0.00		0	0	0.00
Patrimoine adm.	Existant_0	14060.082	Renouvellement du mobilier scolaire + informatique 2010	15.12.2009	25.00%	50 069.75	0.00		0	0	0.00
Patrimoine adm.	Existant_0	14060.083	Renouvellement du mobilier scolaire + informatique 2010	15.12.2009	25.00%	210 013.76	0.00		0	0	0.00
Patrimoine adm.	Existant_0	14060.084	Renouvellement du mobilier scolaire + informatique 2010	15.12.2009	25.00%	29 975.71	0.00		0	0	0.00
Patrimoine adm.	Existant_0	14060.085	Remplacement véhicules 2010 voté 15.12.09	15.12.2009	10.00%	197 875.05	0.00		0	0	0.00
Patrimoine adm.	Existant_0	14060.090	Renouvellement du mobilier scolaire + informatique 2011	21.12.2010	25.00%	19 792.30	0.00		0	0	0.00
Patrimoine adm.	Existant_0	14060.091	Renouvellement du mobilier scolaire + informatique 2011	21.12.2010	25.00%	31 275.82	0.00		0	0	0.00
Patrimoine adm.	Existant_0	14060.092	Renouvellement du mobilier scolaire + informatique 2011	21.12.2010	25.00%	115 633.57	0.00		0	0	0.00
Patrimoine adm.	Existant_0	14060.093	Renouvellement du mobilier scolaire + informatique 2011	21.12.2010	25.00%	14 712.71	0.00		0	0	0.00
Patrimoine adm.	Existant_0	14060.094	Remplacement saieuses 2011 voté 21.12.10	21.12.2010	10.00%	150 088.50	0.00		0	0	0.00
Patrimoine adm.	Existant_0	14060.095	Remplacement véhicules 2011 voté 21.12.10	21.12.2010	10.00%	375 483.10	0.00		0	0	0.00
Patrimoine adm.	Existant_0	14060.099	Remplacement véhicules 2012 voté 13.12.11	13.12.2011	10.00%	488 335.00	0.00		0	0	0.00
Patrimoine adm.	Existant_0	14060.100	Système de timbrage et de badges: remplacement voté 13.12.11	13.12.2011	10.00%	151 268.25	0.00		0	0	0.00
Patrimoine adm.	Existant_0	14060.101	Extension fibre optique 2013 voté 18.12.12	18.12.2012	25.00%	73 927.95	0.00		0	0	0.00
Patrimoine adm.	Existant_0	14060.103	Achat mobilier et mat. Inform. CO, primaires et enfantines - B13	18.12.2012	10.00%	91 986.25	0.00		-0	0	0.00
Patrimoine adm.	Existant_0	14060.107	Remplacement véhicules 2013 voté 18.12.12	18.12.2012	10.00%	74 349.00	0.00		-0	0	0.00
Patrimoine adm.	Existant_0	14060.108	Appareils saisie portable pour amendes d'ordre voté 17.12.13	17.12.2013	25.00%	154 894.35	0.00		0	0	0.00
Patrimoine adm.	Existant_0	14060.109	Radars pour installations lumineuses 2014 voté 17.12.13	17.12.2013	25.00%	79 844.15	0.00		0	0	0.00
Patrimoine adm.	Existant_0	14060.110	Remplacement véhicules 2014 voté 17.12.13	17.12.2013	10.00%	61 748.25	-0.00		0	0	0.00
Patrimoine adm.	Existant_0	14060.111	Système timbrage et badges: remplacement 2014 voté 17.12.13	17.12.2013	10.00%	29 653.20	-0.00		0	0	0.00
Patrimoine adm.	Existant_0	14060.112	Achat d'une machine de mise sous pli voté 17.12.13	17.12.2013	10.00%	114 000.00	0.00		0	0	0.00
Patrimoine adm.	Existant_0	14060.113	Extension fibre optique 2014 voté 17.12.13	17.12.2013	25.00%	75 000.00	0.00		0	0	0.00
Patrimoine adm.	Existant_0	14060.114	Achat matériel informatique et mobilier 2014 voté 17.12.13	17.12.2013	10.00%	15 500.00	0.00		0	0	0.00
Patrimoine adm.	Existant_0	14060.115	Achat matériel informatique et mobilier 2014 voté 17.12.13	17.12.2013	10.00%	15 500.00	0.00		0	0	0.00
Patrimoine adm.	Existant_0	14060.116	Achat matériel informatique et mobilier 2014 voté 17.12.13	17.12.2013	10.00%	30 750.00	0.00		-0	0	0.00
Patrimoine adm.	Existant_0	14060.117	Achat matériel informatique et mobilier 2014 voté 17.12.13	17.12.2013	10.00%	30 750.00	0.00		-0	0	0.00
Patrimoine adm.	Existant_0	14060.118	Achat matériel informatique et mobilier 2014 voté 17.12.13	17.12.2013	10.00%	7 500.00	0.00		-0	0	0.00
Patrimoine adm.	Existant_0	14060.119	Remplacement véhicules 2014 voté 17.12.13	17.12.2013	10.00%	375 215.60	0.00		-0	0	0.00
Patrimoine adm.	Existant_0	14060.120	Achat matériel informatique et mobilier 2015 voté 16.12.14	15.12.2014	25.00%	46 525.00	0.00		0	0	0.00
Patrimoine adm.	Existant_0	14060.121	Achat matériel informatique et mobilier 2015 voté 16.12.14	15.12.2014	10.00%	46 525.00	4 652.50		-4 652	0	0.00
Patrimoine adm.	Existant_0	14060.122	Achat matériel informatique et mobilier 2015 voté 16.12.14	15.12.2014	10.00%	92 212.50	9 221.25		-9 221	0	0.00
Patrimoine adm.	Existant_0	14060.123	Achat matériel informatique et mobilier 2015 voté 16.12.14	15.12.2014	10.00%	92 212.50	9 221.25		-9 221	0	0.00
Patrimoine adm.	Existant_0	14060.124	Achat matériel informatique et mobilier 2015 voté 16.12.14	15.12.2014	10.00%	2 525.00	2 525.00		-2 253	0	0.00
Patrimoine adm.	Existant_0	14060.125	Remplacement saieuses 2015 voté 16.12.14	15.12.2014	10.00%	111 817.65	11 181.77		-11 182	0	0.00
Patrimoine adm.	Existant_0	14060.126	Remplacement véhicules 2015 voté 16.12.14	15.12.2014	10.00%	553 226.25	55 322.62		-55 323	0	0.00
Patrimoine adm.	Existant_0	14060.127	Remplacement véhicules 2015 voté 16.12.14	16.12.2014	10.00%	60 093.45	6 009.34		-6 009	0	0.00
Patrimoine adm.	Existant_0	14060.128	Extension fibre optique 2015 voté 16.12.14	16.12.2014	25.00%	75 000.00	0.00		0	0	0.00
Patrimoine adm.	Existant_0	14060.133	Radars pour installations lumineuses 2016 voté 15.12.15	15.12.2015	25.00%	80 489.70	0.00		0	0	0.00
Patrimoine adm.	Existant_0	14060.137	Data center : Création DC 2, mise en place DRP voté 15.12.15	15.12.2015	25.00%	470 068.70	0.00		0	0	0.00
Patrimoine adm.	Existant_0	14060.138	Extension fibre optique 2016 + redondance DC2 voté 15.12.15	15.12.2015	25.00%	72 593.40	0.00		0	0	0.00
Patrimoine adm.	Existant_0	14060.143	Extension fibre optique 2017 + redondance DC2, voté 13.12.16	13.12.2016	25.00%	70 000.00	0.00		0	0	0.00
Patrimoine adm.	Existant_0	14060.145	Renouv. mobilier scolaire + informatique 2017, voté 13.12.16	13.12.2016	25.00%	501 668.45	0.00		0	0	0.00
Patrimoine adm.	Existant_0	14060.151	Radars pour installations lumineuses 2018	20.12.2017	25.00%	80 000.00	0.00		0	0	0.00
Patrimoine adm.	Existant_0	14060.158	Data center : renouvellement éléments 2018	20.12.2017	25.00%	420 000.05	0.00		0	0	0.00
Patrimoine adm.	Existant_0	14060.159	Fibre optique FriNet 2018 + redondance	20.12.2017	25.00%	70 000.00	0.00		0	0	0.00
Patrimoine adm.	Existant_0	14060.160	Renouvellement du mobilier CO de Joilmont	20.12.2017	25.00%	430 902.05	0.00		0	0	0.00
Patrimoine adm.	Existant_0	14060.161	Renouvellement du mobilier scolaire + informatique 2018	20.12.2017	25.00%	524 715.95	0.00		0	0	0.00
Patrimoine adm.	Existant_0	14060.177	Fibre optique FriNet 2019 + redondance	18.12.2018	25.00%	70 000.00	0.00		0	0	0.00
Patrimoine adm.	Existant_0	14063.008	Remplacement véhicules 2006, voté 20.12.05	20.12.2005	10.00%	64 069.35	0.00		0	0	0.00
Patrimoine adm.	Existant_0	14063.009	Remplacement véhicules 2008 voté le 18.12.07	18.12.2007	10.00%	257 575.80	0.00		0	0	0.00
Patrimoine adm.	Existant_0	14063.010	Remplacement véhicules 2009 voté le 17.12.08	17.12.2008	10.00%	270 000.00	0.00		0	0	0.00
Patrimoine adm.	Existant_0	14063.011	Remplacement véhicules 2010 voté le 15.12.09	15.12.2009	10.00%	289 600.00	0.00		0	0	0.00
Patrimoine adm.	Existant_0	14063.012	Achat camion pour mandat Villars-sur-Glâne 29.11.10	29.11.2010	10.00%	334 968.60	0.00		0	0	0.00
Patrimoine adm.	Existant_0	14063.013	Remplacement véhicules 2013 voté 18.12.12	18.12.2012	10.00%	243 145.20	0.00		-0	0	0.00
Patrimoine adm.	Existant_0	14090.002	Route des Alpes - trottoir et balustrade	19.12.1988	10.00%	243 000.00	0.00		0	0	0.00
Patrimoine adm.	Existant_0	14090.004	Escaliers du Funiculaire	19.02.1990	10.00%	323 124.80	0.00		0	0	0.00
Patrimoine adm.	Existant_0	14090.015	Installation prétraitement des eaux - station lavage-garage	20.12.1993	10.00%	164 620.20	0.00		0	0	0.00
Patrimoine adm.	Existant_0	14090.019	CO Belluard: réfection étanchéité voté le 18.12.1995	18.12.1995	10.00%	167 000.00	0.00		0	0	0.00
Patrimoine adm.	Existant_0	14090.022	Escaliers du Collège : réfection de la structure voté 17.12.96	17.12.1996	10.00%	151 081.60	0.00		0	0	0.00
Patrimoine adm.	Existant_0	14090.023	Grand'Places : mesures de confort. géotechnique 17.12.96	17.12.1996	10.00%	169 834.05	0.00		0	0	0.00
Patrimoine adm.	Existant_0	14090.028	CO Belluard: escal. Ext. & trav. d'étanch. 16.12.97	16.12.1997	10.00%	287 761.70	0.00		0	0	0.00

Type de patrimoine	Etat à l'inventaire	Rubrique au bilan	Libellé de la rubrique au bilan	Investissement voté/intégré le	Taux d'amort.	Valeur d'acquisition / coût de construction	Valeur au bilan au 01.01.2025	Dépense d'invest. en 2025	Amortissement en 2025	Revalorisation/dépréciation	Valeur au bilan au 31.12.2025
Patrimoine adm.	Existant_0	14090.029	Quartier de Beauregard : Place de jeux Voté 16.12.97	16.12.1997	10.00%	149 508.40	0.00		0	0	0.00
Patrimoine adm.	Existant_0	14090.030	Ecole Schoenberg : réfection isolation et étanchéité toiture	16.12.1997	10.00%	289 154.70	0.00		0	0	0.00
Patrimoine adm.	Existant_0	14090.031	Ecole Vignettaz : rénov. toiture du préau	16.12.1997	10.00%	8 608.00	0.00		0	0	0.00
Patrimoine adm.	Existant_0	14090.033	Cour de l'Ecole du Schoenberg : préau	15.12.1998	10.00%	336 908.60	0.00		0	0	0.00
Patrimoine adm.	Existant_0	14090.035	St-Léonard : réf. bât. Voté 21.12.99	21.12.1999	10.00%	495 250.00	0.00		0	0	0.00
Patrimoine adm.	Existant_0	14090.036	Atelier et dépôts des Neigles	21.12.1999	10.00%	207 000.00	0.00		0	0	0.00
Patrimoine adm.	Existant_0	14090.040	Halles de gymnastique Ecole du Belluard	19.12.2000	10.00%	142 555.60	0.00		0	0	0.00
Patrimoine adm.	Existant_0	14090.041	Installation sécurité dans bâtiments communaux voté 19.12.00	19.12.2000	10.00%	221 278.80	0.00		0	0	0.00
Patrimoine adm.	Existant_0	14090.045	Cathédrale, nouvel. installation lumineuse 18.12.01	18.12.2001	10.00%	144 578.50	0.00		0	0	0.00
Patrimoine adm.	Existant_0	14090.048	Abris-bus : réalisation 4ème voté 18.12.01	18.12.2001	10.00%	97 918.45	0.00		0	0	0.00
Patrimoine adm.	Existant_0	14090.049	Aménagements jardins publics quartier Alt voté 30.09.02	30.09.2002	10.00%	214 253.40	0.00		0	0	0.00
Patrimoine adm.	Existant_0	14090.055	CO Belluard : rénovation escaliers 16.12.03	16.12.2003	10.00%	83 253.70	0.00		0	0	0.00
Patrimoine adm.	Existant_0	14090.057	Réaménagement places jeux : Petites-Rames/ Guintzet, 21.12.04	21.12.2004	10.00%	296 689.90	0.00		0	0	0.00
Patrimoine adm.	Existant_0	14090.059	Co Belluard : réf. sol 2ème halle gym/salle dessin, 21.12.04	21.12.2004	10.00%	267 744.00	0.00		0	0	0.00
Patrimoine adm.	Existant_0	14090.061	Joseph-Piller 7 : détection incendie local infor. 21.12.04	21.12.2004	10.00%	40 402.60	0.00		0	0	0.00
Patrimoine adm.	Existant_0	14090.063	Pavillon extrascol. Jura/réf. Toit centre Schoenb. 21.12.04	21.12.2004	10.00%	227 081.95	0.00		0	0	0.00
Patrimoine adm.	Existant_0	14090.064	Carrefours Hôpital cantonal : installations lumineuses	21.12.2004	10.00%	429 505.85	0.00		0	0	0.00
Patrimoine adm.	Existant_0	14090.065	Atelier des Neigles : réorganisation suite sécurité	26.09.2005	10.00%	521 307.65	0.00		0	0	0.00
Patrimoine adm.	Existant_0	14090.066	Installations de parcomètres - B2006	19.12.2006	10.00%	148 595.25	0.00		0	0	0.00
Patrimoine adm.	Existant_0	14090.069	Centre Horticole : réfection étanchéité du toit voté 19.12.06	19.12.2006	10.00%	174 407.00	0.00		0	0	0.00
Patrimoine adm.	Existant_0	14090.070	Hôpital des Bourgeois : réaménagement locaux (III)	19.12.2006	10.00%	219 238.00	0.00		0	0	0.00
Patrimoine adm.	Existant_0	14090.072	Ecole Neuveville : installation chauffage 19.12.06	19.12.2006	10.00%	60 153.90	0.00		0	0	0.00
Patrimoine adm.	Existant_0	14090.074	Centre quartier Schoenberg : cour école enfantine 18.12.07	18.12.2007	10.00%	53 690.05	0.00		0	0	0.00
Patrimoine adm.	Existant_0	14090.075	Ecole Vignettaz : revêt. Sol et halle supérieure 18.12.07	18.12.2007	10.00%	143 927.75	0.00		0	0	0.00
Patrimoine adm.	Existant_0	14090.076	Achat parcomètres : ext. vignettes-habitants voté 17.12.08	17.12.2008	10.00%	150 000.00	0.00		0	0	0.00
Patrimoine adm.	Existant_0	14090.079	CO Belluard : rénovation des classes	17.12.2008	10.00%	206 412.60	0.00		0	0	0.00
Patrimoine adm.	Existant_0	14090.081	Ecole Vignettaz : chaufferie panneaux solaires voté 17.12.08	17.12.2008	10.00%	223 633.85	0.00		0	0	0.00
Patrimoine adm.	Existant_0	14090.083	Ecole du Jura : rénovation halles de gym voté 17.12.08	17.12.2008	10.00%	228 340.55	0.00		0	0	0.00
Patrimoine adm.	Existant_0	14090.085	Achat de parcomètres et barrières pour St-Léonard	15.12.2009	10.00%	37 923.20	0.00		0	0	0.00
Patrimoine adm.	Existant_0	14090.086	Site sportif du Guintzet : rempl. Mâts d'éclairage voté le 15.12.09	15.12.2009	10.00%	183 686.65	0.00		0	0	0.00
Patrimoine adm.	Existant_0	14090.088	Ecole Vignettaz bâtiment C: réfection toiture voté 15.12.09	15.12.2009	10.00%	194 610.25	0.00		0	0	0.00
Patrimoine adm.	Existant_0	14090.089	Amén. extérieur Ecole Bourg/COB chantier APCP voté 31.05.10	31.05.2010	10.00%	842 791.70	0.00		0	0	0.00
Patrimoine adm.	Existant_0	14090.090	Achat parcomètres : ext. vignettes-habitants voté 21.12.10	21.12.2010	10.00%	99 999.65	0.00		0	0	0.00
Patrimoine adm.	Existant_0	14090.092	CO Belluard : rénovation des classes voté 21.12.10	21.12.2010	10.00%	233 181.45	0.00		0	0	0.00
Patrimoine adm.	Existant_0	14090.093	Abris-bus : construction Grand-Pont voté 21.12.10	21.12.2010	10.00%	83 120.00	0.00		0	0	0.00
Patrimoine adm.	Existant_0	14090.094	Assainissement énergétique : système de chauffage 21.12.10	21.12.2010	10.00%	100 330.25	0.00		0	0	0.00
Patrimoine adm.	Existant_0	14090.095	Ecole Vignettaz bât. ABC, rénovation intérieure 21.12.10	21.12.2010	10.00%	205 414.55	0.00		0	0	0.00
Patrimoine adm.	Existant_0	14090.096	Ecole Vignettaz : rénov. Appart concierge 21.12.10	21.12.2010	10.00%	96 795.00	0.00		0	0	0.00
Patrimoine adm.	Existant_0	14090.097	Sécurité, nouvelles normes incendies: électricité 21.12.10	21.12.2010	10.00%	99 606.60	0.00		0	0	0.00
Patrimoine adm.	Existant_0	14090.098	Ecole Neuveville : réfection cour et construction préau	21.12.2010	10.00%	74 538.45	0.00		0	0	0.00
Patrimoine adm.	Existant_0	14090.099	Terrain de sport : remplacement mâts d'éclairage voté le 13.12.11	13.12.2011	10.00%	88 188.20	0.00		0	0	0.00
Patrimoine adm.	Existant_0	14090.100	Terrain de sport : assainissement réseau d'eau voté le 13.12.11	13.12.2011	10.00%	60 523.65	0.00		0	0	0.00
Patrimoine adm.	Existant_0	14090.105	Assainissement réseau eau pour serres voté 13.12.11	13.12.2011	10.00%	77 132.35	0.00		0	0	0.00
Patrimoine adm.	Existant_0	14090.106	Espace Jean Tinguely : climatisation voté 13.12.11	13.12.2011	10.00%	75 000.00	0.00		0	0	0.00
Patrimoine adm.	Existant_0	14090.107	Sécurité et normes incendies, électricité 2012 voté 13.12.11	13.12.2011	10.00%	135 319.60	0.00		0	0	0.00
Patrimoine adm.	Existant_0	14090.108	Ecole Bourg, Auge, Neuveville 3 nouvel classe voté 13.12.11	13.12.2011	10.00%	387 184.30	0.00		0	0	0.00
Patrimoine adm.	Existant_0	14090.109	Monséjour : espace de rencontre voté 24.09.2012	24.09.2012	10.00%	360 676.35	0.00		0	0	0.00
Patrimoine adm.	Existant_0	14090.110	Piscine du Levant : transformation voté 18.12.12	18.12.2012	10.00%	308 030.80	0.00		0	0	0.00
Patrimoine adm.	Existant_0	14090.112	Assainissement énergétique: système chauffage voté 18.12.12	18.12.2012	10.00%	104 434.60	0.00		-	0	0.00
Patrimoine adm.	Existant_0	14090.113	Assainissements énergétiques : enveloppe 2013 voté 18.12.12	18.12.2012	10.00%	94 699.80	0.00		0	0	0.00
Patrimoine adm.	Existant_0	14090.114	Sécurité et normes incendies, électricité 2013 voté 18.12.12	18.12.2012	10.00%	80 111.15	0.00		0	0	0.00
Patrimoine adm.	Existant_0	14090.115	Accueil extrascolaire CQS voté 18.12.12	18.12.2012	10.00%	46 361.55	0.00		-	0	0.00
Patrimoine adm.	Existant_0	14090.120	CO Jolimont : assainissement chlore lié piscine	17.12.2013	10.00%	534 533.45	0.00		0	0	0.00
Patrimoine adm.	Existant_0	14090.121	Assainissement nouveaux secteurs 2014 voté 17.12.13	17.12.2013	10.00%	99 881.75	9 988.17		-9 988	0	0.00
Patrimoine adm.	Existant_0	14090.122	Sécurité et normes incendies, électricité 2014 voté 17.12.13	17.12.2013	10.00%	75 252.60	0.00		0	0	0.00
Patrimoine adm.	Existant_0	14090.123	Ecole Neuveville: drainage humidité des salles voté 17.12.13	17.12.2013	10.00%	101 295.45	0.00		0	0	0.00
Patrimoine adm.	Existant_0	14090.124	Ecole Heitera, 6 pavillons : étape 1 voté 16.12.14	16.12.2014	10.00%	2 279 135.25	227 913.53		-227 914	0	0.00
Patrimoine adm.	Existant_0	14090.129	DOSF Juracad : participation voté 16.12.14	16.12.2014	10.00%	178 200.00	17 820.00		-17 820	0	0.00
Patrimoine adm.	Existant_0	14090.130	Nouveau silo à sel voté 16.12.14	16.12.2014	10.00%	204 718.05	20 471.81		-20 472	0	0.00
Patrimoine adm.	Existant_0	14090.132	Assainissement toitures : réfection étanchéité voté 16.12.14	16.12.2014	10.00%	52 400.00	5 240.00		-5 240	0	0.00
Patrimoine adm.	Existant_0	14090.133	Assainissement énergétique : système chauffage voté 16.12.14	16.12.2014	10.00%	93 162.05	9 316.21		-9 316	0	0.00
Patrimoine adm.	Existant_0	14090.134	Hôpital des Bourgeois, détection incendie voté 16.12.14	16.12.2014	10.00%	150 710.55	15 071.06		-15 071	0	0.00
Patrimoine adm.	Existant_0	14090.136	Sécurité et normes incendies, électricité 2015 voté 16.12.14	16.12.2014	10.00%	75 002.10	7 500.21		-7 500	0	0.00
Patrimoine adm.	Existant_0	14090.137	Accueil extrascolaire du Jura/salle de classes voté 16.12.14	16.12.2014	10.00%	1 633 357.25	163 335.73		-163 336	0	0.00
Patrimoine adm.	Existant_0	14090.138	Statues réfection : Abbé Bovet et Père Girard voté 16.12.14	16.12.2014	10.00%	50 066.00	5 006.60		-5 007	0	0.00
Patrimoine adm.	Total Existant_0					179 820 527.06	592 112.91		-592 113	0	0.00
Patrimoine adm.	Total Patrimoine adm.					745 348 683.41	312 763 184.32	32 044 872.84	-17 019 079	0	327 788 978.42
Patrimoine adm.	Total général					875 649 975.43	486 671 304.43	41 229 965.53	-17 019 079	-459 794	510 422 396.91

G. Tableau des provisions

Tableau des provisions							
Catégorie	Compte	Libellé	Description	Solde balance au 31.12.2024	Mouvement 2025	Solde balance au 31.12.2025	
Provisions sur débiteurs	10100.009	Provision pour pertes sur débiteurs divers	Solde d'ouverture	-818 000.00			
			Ajustement de la provision estimée au 31.12.2025 pour débiteurs autres		-167 000.00		
			Solde de clôture			-985 000.00	
	Total 10100.009			-818 000.00	-167 000.00	-985 000.00	
	10100.021	Provision pour pertes sur débiteurs contentieux	Solde d'ouverture	-45 643 523.65			
			Ajustement de la provision estimée au 31.12.2025 pour débiteurs contentieux		399 677.18		
			Solde de clôture			-45 243 846.47	
	Total 10100.021			-45 643 523.65	399 677.18	-45 243 846.47	
	10120.999	Provision pour pertes sur débiteurs impôts	Solde d'ouverture	-3 052 000.00			
			Ajustement de la provision estimée au 31.12.2025 pour débiteurs impôt		-115 000.00		
Solde de clôture					-3 167 000.00		
Total 10120.999			-3 052 000.00	-115 000.00	-3 167 000.00		
Total Provisions sur débiteurs			-49 513 523.65	117 677.18	-49 395 846.47		
Provisions à court terme	20500.000	Provision pour prestations supplémentaires du personnel	Solde d'ouverture	2 882 000.00			
			XXX.3010.06 Ajustement de la provision		-30 000.00		
			Solde de clôture			2 852 000.00	
Total 20500.000			2 882 000.00	-30 000.00	2 852 000.00		
Total Provisions à court terme			2 882 000.00	-30 000.00	2 852 000.00		
Provisions à long terme	20820.000	Provision pour risque juridique	Solde d'ouverture	1 500 000.00			
			Provision déterminée selon risques identifiés et/ou déjà indemnisés		-500 000.00		
			Solde de clôture			1 000 000.00	
	Total 20820.000			1 500 000.00	-500 000.00	1 000 000.00	
	20850.000	Provision pour sites pollués de la Ville	Solde d'ouverture	4 700 000.00			
			560.3510.00 Attribution à la provision		-3 500 000.00		
			Solde de clôture			1 200 000.00	
	Total 20850.000			4 700 000.00	-3 500 000.00	1 200 000.00	
	20850.002	Provision pour la Pila	Solde d'ouverture	29 500 000.00			
			Attribution à la provision		300 000.00		
			Solde de clôture			29 800 000.00	
	Total 20850.002			29 500 000.00	300 000.00	29 800 000.00	
	20850.003	Provision pour assainissement des falaises	Solde d'ouverture	2 963 108.47			
Ajustement de la provision				-168 190.50			
Solde de clôture					2 794 917.97		
Total 20850.003			2 963 108.47	-168 190.50	2 794 917.97		
20870.000	Provision pour le site Bluefactory	Solde d'ouverture	2 462 468.35				
		Ajustement de la provision		0.00			
		Solde de clôture			2 462 468.35		
Total 20870.000			2 462 468.35	0.00	2 462 468.35		
Total Provisions à long terme			41 125 576.82	-3 868 190.50	37 257 386.32		
Provisions compte des investissements	20880.003	Fonds de renovation CO Belluard	Sole d'ouverture	4 453 045.21			
			Attribution à la provision		50 530.70		
			Solde de clôture			4 503 575.91	
	Total 20880.003			4 453 045.21	50 530.70	4 503 575.91	
	20880.004	Fonds de renovation CO Jolimont	Solde d'ouverture	1 707 739.77			
			Solde de clôture			1 435 368.12	
			Ajustement de la provision		-272 371.65		
	Total 20880.004			1 707 739.77	-272 371.65	1 435 368.12	
	20880.005	Fonds de renovation DOSF	Solde d'ouverture	3 577 450.32			
			Attribution à la provision		448 199.80		
Solde de clôture					4 025 650.12		
Total 20880.005			3 577 450.32	448 199.80	4 025 650.12		
Total Provisions compte des investissements			9 738 235.30	226 358.85	9 964 594.15		

H. Tableau des participations

Objet		Descriptif	Commentaire	Valeur nominale	Valeur nominale au 31.12.2025	Capital-actions	Particip. de la VF en % (si connu)	Valeur réelle (estimations BCF)		Appartenance	Valeur aux comptes au 31.12.2025
Qté	Nature			CHF	Total CHF	Total CHF	%	CHF unité	Total CHF	PA/PF	CHF
4 025	actions	Agy Expo SA, Granges-Paccot	Promotion du développement économique dans le canton de Fribourg via l'entretien et le développement d'un centre d'expositions et de conférences situé sur le territoire de la commune de Granges-Paccot	100.00	402 500.00	19 530 000.00	2.06%	100.00	402 500.00	PA	402 500.00
456	actions	AREF Aéroport reg Fribourg-Ecuvillens SA Hauterive/FR	Exploitation d'aéroports avec les activités qui se rattachent directement ou indirectement à ce but	125.00	57 000.00	2 379 000.00	2.40%	125.00	57 000.00	PA	57 000.00
64	actions	Bains de la Motta SA	Exploitation de la piscine publique de la Commune	100.00	6 400.00	102 100.00	6.27%	100.00	6 400.00	PA	6 400.00
2 895	actions	Bains de la Motta SA	Exploitation de la piscine publique de la Commune	10.00	28 950.00	57 900.00	50.00%	10.00	28 950.00	PA	28 950.00
30 000	actions	Bluefactory SA	Actionnaire paritaire avec l'Etat pour le développement d'un quartier d'innovation et parc technologique	1 000.00	30 000 000.00	60 000 000.00	50.00%			PA	30 000 000.00
6	actions	Centre touristique Gruyères-Molésin-Vudalla SA / type A	Exploitation des remontées de Molésin et création d'un centre touristique dans le région du Molésin et de Vudalla	62.50	375.00	462 500.00	0.08%	62.50	375.00	PA	375.00
20	actions	Centre touristique Gruyères-Molésin-Vudalla SA / type C	Exploitation des remontées de Molésin et création d'un centre touristique dans le région du Molésin et de Vudalla	250.00	5 000.00	3 900 000.00	0.13%	250.00	5 000.00	PA	5 000.00
1	participation	Consortium pour l'alimentation en eau de la Ville de Fribourg et des communes voisines (CEFREN)	Gestion de l'alimentation en eau de la Ville et des communes alentours		456 550.00	1 520 000.00	30.04%			PA	456 550.00
60	parts sociales	Coopérative de garanties des constructions de l'UPC	En liquidation selon AG du 04.11.2020	30.00	60.00	néant	0.00%	100%	60.00	PA	60.00
44 700	parts sociales	Coopérative Les Logements Populaires Fribourg	Mise à disposition de personnes à revenus modestes des appartements confortables à un prix raisonnable.	100.00	4 470 000.00	néant	0.00%	100%	44 700.00	PA	44 700.00
1	participation	Coopérative OPTIMA SOLAR	A titre d'indemnisation pour l'utilisation du toit de l'Ecole du Jura pour la réalisation d'une installation solaire	1 000.00	1 000.00	1 000.00		10.00	10.00	PA	10.00
1	capital-action	Eaux de Fribourg SA	Exploitation des sources et des nappes phréatiques concédées ainsi que le captage, le transport et la distribution de l'eau potable Fribourg et environs	1 000.00	800 000.00	800 000.00	100.00%			PA	800 000.00
17 000	actions	Effort Fribourg SA	Soutien à l'économie locale, notamment à la création d'entreprises. Société reprise à Feldschlösschen-Hürimann Holding lors du départ de Fribourg	100.00	1 700 000.00	1 700 000.00	100.00%	100.00	1 700 000.00	PA	800 000.00
1	participation	Fondation de la Ville de Fribourg en faveur du logement	Construction, acquisition, exploitation et gestion d'immeubles de logements à caractère social		1 850 000.00	néant				PA	1 850 000.00
1	capital dotation	Fondation St-Louis	Accueil, occupation et réinsertion de personnes adultes présentant des difficultés psychiques et/ou sociales		20 000.00	néant	0.00%			PA	20 000.00
900	bons jouissance	Groupe E Celsius SA	Assurance de l'approvisionnement en gaz naturel et autres fluides de même nature du canton de Fribourg et des régions avoisinantes intéressées et entreprise l'étude, la construction et l'exploitation de réseaux, ainsi que d'installations de traitement et de distribution afin de développer l'économie dans le cadre d'une politique cantonale de l'énergie. En lien avec le CAD en Ville de Fribourg et anciennement FRIGAZ SA	0.00	0.00	néant	0.00%		0.00	PA	0.00
2 262	actions			1 000.00	2 262 000.00	8 288 000.00	27.29%	0.00	2 262 000.00	PA	2 262 000.00
1	obligation	Lawn Tennis Club Fribourg - 0%, sans échéance fixe	Pas d'info, pas au RC, liquidé ?		1 000.00	néant	0.00%	100%	1 000.00	PA	1 000.00
2 822	actions	Parking des Alpes Fribourg SA	Construction, promotion et exploitation d'un parking situé à la route des Alpes, à Fribourg	50.00	141 100.00	4 638 000.00	3.04%	50.00	141 100.00	PA	141 100.00
500	actions	Particip SA	Développement, financement et/ou exploitation de projets en faveur d'énergies renouvelables et de la sobriété énergétique sur des parcelles propriété de la Ville de Fribourg, de collectivités publiques ou privées	1 000.00	500 000.00	500 000.00	100.00%			PA	500 000.00

Objet	Descriptif	Commentaire	Valeur nominale	Valeur nominale au 31.12.2025	Capital-actions	Particip. de la VF en % (si connu)	Valeur réelle (estimations BCF)		Appartenance	Valeur aux comptes au 31.12.2025
			CHF	Total CHF	Total CHF	%	CHF unité	Total CHF	PA/PF	CHF
40 actions	Radio Fribourg SA	Promotion du développement de la radio locale, le cas échéant de la télévision locale dans le respect du pluralisme des opinions et du bilinguisme.	50.00	2 000.00	265 200.00	0.75%	50.00	2 000.00	PA	2 000.00
30 actions			75.00	2 250.00	525 000.00	0.43%	75.00	2 250.00	PA	2 250.00
32 122 actions	SAIDEF (SA pour l'incinération des déchets du Canton de Fribourg)	Construction et exploitation d'installations d'élimination de déchets	40.00	1 284 880.00	27 000 000.00	4.76%	40.00	1 284 880.00	PA	1 284 880.00
56 actions	Schweizer Zucker AG	Production et commerce de denrées alimentaires et fourragères comme le sucre, la mélasse, la pulpe de betterave et les produits issus de matières premières indigènes et étrangères	10.00	560.00	17 040 000.00	0.00%	18.90	1 058.40	PA	1 058.40
1 120 actions	SI de La Grenette SA	Exploitation, la mise en location et la gérance des immeubles suivantes sis au RF de la Commune de Fribourg : RF 16442, PPE 23193, RF 16446, PPE 23194, RF 16446, RF 16448	250.00	280 000.00	1 000 000.00	28.00%	250.00	280 000.00	PA	280 000.00
10 actions			250.00	2 500.00	1 000 000.00	0.25%	250.00	2 500.00	PA	2 500.00
1 capital-action	SINEF SA	Fourniture de prestations de services dans les domaines de feu et des énergies dans une optique d'intérêt régional	1 000.00	2 000 000.00	2 000 000.00	100.00%			PA	2 000 000.00
10 parts sociales	Société coopérative Maison des artistes, Fribourg	Favorise et garantit des intérêts économiques déterminés, fourniture aux artistes, aux associations culturelles et aux artisans des professions liées aux arts des locaux et des ateliers de travail à prix modéré, favorise les échanges artistiques et socioculturels entre tous ses membres.	1.00	10.00	néant	0.00%	1 000.00	10.00	PA	10.00
1 action	Société Fribourgeoise de Recyclage SA, Posieux	Exploitation d'une installation de tri et de recyclage de déchets et de leur mise en valeur	1 000.00	1 000.00	1 200 000.00	0.08%	1 000.00	1 000.00	PA	1 000.00
159 actions	Sté des remontées mécaniques de La Berra SA	Exploitation des remontées de la Berra en lien avec l'exploitation du Gite d'Allières, propriété de la Ville de Fribourg	125.00	19 875.00	4 500 000.00	0.44%	125.00	19 875.00	PA	19 875.00
75 obligations	Transports Publics Fribourgeois (TPF) 31.12.1948-2047, int. variable	fournir des prestations de transport par train, bus, trolleybus et tout autre moyen de transports publics, ainsi que toutes les prestations de services annexes		75 000.00	néant	0.00%	100%	75 000.00	PA	75 000.00
284 231 actions	Transports publics fribourgeois Holding SA	Prise de participations dans des sociétés poursuivant des activités, dans le respect du principe fondamental visant le maintien de la production optimisée et des synergies positives existantes: a) de prestations de transport par train, bus et autres moyens de transports publics, ainsi que toutes les prestations de services connexes; b) de construction, exploitation et administration des infrastructures et installations qui y sont liées; d'achat, vente, construction, démolition, transformation, mise en valeur, promotion de tous biens immobiliers en Suisse dans les limites de la LFAIE	10.00	2 842 310.00	25 751 710.00	11.04%	10.00	2 842 310.00	PA	2 842 310.00
	Transports publics fribourgeois Holding SA	Acompte sur compte de consignation							PA	8 333 349.00
10 actions	Tunnel du Grand St-Bernard SA	Exploitation du tunnel routier du Grand-Saint-Bernard (y compris sa galerie de service et de sécurité) en collaboration avec sa consœur italienne chargée du même but et sous l'égide de la société italo-suisse SISEX SA, gestionnaire unique (depuis 2010) et dont les sociétés suisse et italienne sont paritairement actionnaires; exploitation des ouvrages annexes qui lui sont propres (bâtiments et infrastructures de la gare nord, centrale et aménagements hydroélectriques); constructions et extensions nécessaires à cette exploitation ou pour tout autre but (cf statuts pour but complet)	500.00	5 000.00	12 200 000.00	0.04%	500.00	5 000.00	PA	5 000.00
Total placements patrimoine administratif (PA)			49 217 320.00				9 164 978.40	PA	52 224 877.40	
Total placements patrimoine administratif (PF)			0.00				0.00	PF	0.00	
Grand total			49 218 078.68						52 224 877.40	

BCF 9 164 978.40 1452 456 550.00
- 1454 37 270 230.00
1455 14 478 077.40
1456 20 020.00
52 224 877.40

I. Tableau des garanties

	<u>2025</u>	<u>2024</u>
Engagements		
Construction de logements à loyer modéré	192'500.00	247'500.00
Assainissement d'immeubles anciens	0.00	0.00
Engagements conditionnels		
Garantie d'emprunts contractés ou à contracter par le Consortium pour l'alimentation en eau de la ville de Fribourg et des communes voisines (CEFREN) (montant net)	0.00	1'849'727.00
Garantie à l' Association des communes de la Sarine pour les Services médico-sociaux (montant net)	14 756 586,80	11'315'545.50
Garantie à l'association de Coriolis infrastructures	0.00	0.00
Garantie à l' Agglomération	3'258'366.09	1'170'633.49
Garantie de loyer du Service social : 3 garanties répertoriées (montant brut)	200'182.50	216'894.00
Garantie à l' Association Ancienne Gare pour la rente superficielle de l'Association envers les CFF (durée : 99 ans dès 2005)	33'156.00	33'156.00
Autres garanties		
Garantie en faveur de la Fondation de la Ville de Fribourg en faveur du logement	0.00	0.00
Garantie en faveur de la Caisse de prévoyance du personnel de la Ville de Fribourg (CPPVF) selon les exigences de l'article 14 de ses statuts, à savoir que celle-ci correspond à la différence entre les capitaux de prévoyance et la fortune de prévoyance :	50'370'166.00	57'629'673.00
Capitaux de prévoyance CHF 301'797'444*	Fortune de prévoyance CHF 251'427'278*	
Garantie en faveur du Foyer St-Louis jusqu'à hauteur de la recapitalisation prévue dans le plan de financement de la Caisse de prévoyance. Celle-ci a été diminuée par le versement de neuf annuités d'amortissement d'un total de CHF 209'006.37	1'301'704.13	1'328'903.34
La Commune de Fribourg, selon les articles 25 à 34 du "règlement fixant l'organisation générale de la Ville de Fribourg et le statut des membres du Conseil communal", garantit jusqu'à et la législature 2016-2021 (comprise) une pension viagère au membre du Conseil communal ayant atteint l'âge de 40 ans et quittant sa fonction après cinq ans d'activité. En 2024, le total des pensions viagères versées était de 918'936.00 CHF.	-	-
Aucun calcul actuariel n'est effectué pour déterminer le montant total de la garantie.		

* Sous réserve de la révision des comptes

J. Indicateurs

1. TAUX D'ENDETTEMENT NET	67.80%
2. DEGRÉ D'AUTOFINANCEMENT	-21.52%
3. PART DES CHARGES D'INTÉRÊTS	1.29%
4. DETTE BRUTE PAR RAPPORT AUX REVENUS	127.80%
5. PROPORTION DES INVESTISSEMENTS	13.48%
6. PART DU SERVICE DE LA DETTE	7.70%
7. DETTE NETTE PAR HABITANT EN FRANCS	3 086.27
8. TAUX D'AUTOFINANCEMENT	-3.13%

COMPTES DE RESULTAT

Compte	Désignation	Comptes 2025		Budget 2025		Comptes 2024	
		Charges	Revenus	Charges	Revenus	Charges	Revenus
01	ADMINISTRATION GENERALE	10'307'511.12	486'583.55	10'501'929.88	483'600.00	9'377'923.27	485'799.63
02	FINANCES	34'501'409.57	195'420'224.54	33'370'297.46	210'346'664.05	30'095'840.57	204'467'747.74
03	ENFANCE, ÉCOLES ET COHÉSION SOCIALE	88'155'554.99	13'740'069.54	87'395'745.07	13'622'513.90	85'548'511.18	14'063'267.47
04	POLICE LOCALE ET MOBILITE	9'739'502.36	12'651'009.09	10'339'703.15	10'475'015.09	9'887'092.05	12'434'483.44
05	GENIE CIVIL, ENVIRONNEMENT ET ENERGIE	44'393'080.24	32'092'650.32	45'931'591.35	29'349'725.06	43'055'772.58	27'060'829.63
06	URBANISME ET ARCHITECTURE	39'029'932.59	27'421'489.96	40'365'212.86	26'583'527.99	36'247'160.37	26'034'811.72
07	INFORMATIQUE	6'873'770.88	6'127'769.83	7'284'552.90	6'538'850.41	6'433'859.27	5'685'355.55
08	CULTURE	8'419'559.30	452'435.60	8'233'962.79	125'050.00	7'749'873.71	351'885.63
09	SPORTS	9'823'961.77	3'163'919.12	9'761'045.14	3'282'844.52	9'047'820.65	2'928'351.89
11	AIDE SOCIALE	48'061'265.73	5'645'251.88	47'345'662.85	5'314'275.20	45'590'224.70	5'081'390.54
12	CURATELLES D'ADULTES	4'822'384.04	1'206'682.29	4'889'525.02	1'132'590.00	4'778'233.22	575'644.34
13	RESSOURCES HUMAINES	3'422'658.32	67'195.80	3'537'442.81	50'000.00	3'108'961.80	59'433.85
14	SERVICE JURIDIQUE	1'383'865.39	55'520.00	1'638'873.40	40'000.00	1'416'261.65	137'608.25
15	AGGLOMERATION	11'047'518.11		12'879'602.00		12'196'986.91	
TOTALISATION		319'981'974.41	298'530'801.52	323'475'146.68	307'344'656.22	304'534'521.93	299'366'609.68
Résultat			21'451'172.89		16'130'490.46		5'167'912.25

COMPTES DE RESULTAT

Compte	Désignation	Comptes 2025		Budget 2025		Comptes 2024	
		Charges	Revenus	Charges	Revenus	Charges	Revenus
01	ADMINISTRATION GENERALE	10'307'511.12	486'583.55	10'501'929.88	483'600.00	9'377'923.27	485'799.63
010	AUTORITES	3'818'878.83	228'302.04	3'940'127.43	240'000.00	3'304'328.29	207'918.55
100	CONSEIL COMMUNAL	3'510'500.78	228'302.04	3'576'527.43	240'000.00	3'023'270.69	205'037.75
100.3000.00	Traitements membres d'autorité	1'132'296.00		1'126'680.00		1'126'508.00	
100.3000.01	Jetons de présence	1'100.00		2'000.00		1'000.00	
100.3040.00	Allocations enfants et formation	9'000.00		9'000.00		9'000.00	
100.3050.00	Cotisations patronales AVS, AI, APG, AC, frais administratif	69'756.45		69'418.20		69'463.40	
100.3052.00	Cotisations patronales aux caisses de pensions	83'462.40		82'858.20		82'847.50	
100.3053.00	Cotisations patronales aux assurances-accidents	1'164.00		1'164.00		1'164.00	
100.3054.00	Cotisations patronales aux caisses de compensation pour AF	28'999.95		28'843.80		28'859.80	
100.3060.00	Pensions aux retraités	918'936.00		918'936.00		918'936.00	
100.3101.00	Matériel d'exploitation, fournitures et outils	442.70					
100.3102.00	Publications, journaux, documentation	7'126.12		7'000.00		9'186.30	
100.3103.01	Bulletin d'information "1700"	217'784.15		210'000.00		221'941.79	
100.3105.01	Vins d'honneur	28'740.60		20'000.00		23'956.60	
100.3130.01	Frais de réception	71'938.47		60'000.00		68'354.85	
100.3130.04	Frais de télécommunication	2'778.18		5'800.00		2'789.73	
100.3131.00	Etudes et projets	20'407.45		20'000.00			
100.3131.05	Projet bilinguisme	21'414.85		30'000.00		5'913.00	
100.3131.08	Politique d'information et communication	219'417.08		200'000.00		170'865.99	
100.3170.00	Frais de déplacement et débours	25'046.65		25'000.00		25'541.45	
100.3170.01	Frais de jumelage	8'718.45		8'000.00		6'374.15	
100.3199.00	Autres charges d'exploitation			500.00			
100.3199.01	Dépenses non spécifiées	35'805.00		100'000.00		47'991.00	
100.3199.03	Cadeaux et dons	15'141.30		25'000.00		27'720.95	
100.3631.01	Association régionale de la Sarine (ARS)	538'580.45		562'238.44		124'891.55	
100.3638.01	ORCOC			2'000.00			
100.3910.01	Informatique - imputation interne	52'444.53		62'088.79		49'964.63	
100.4260.01	Honoraires et jetons de présence récupérés		207'581.09		210'000.00		195'012.45
100.4309.00	Autres revenus d'exploitation		20'720.95		30'000.00		10'025.30
101	CONSEIL GENERAL	308'378.05		363'600.00		278'176.80	
101.3000.01	Jetons de présence	228'540.00		250'000.00		213'160.00	
101.3050.00	Cotisations patronales AVS, AI, APG, AC, frais administratif	13'689.65		33'000.00		13'018.50	
101.3054.00	Cotisations patronales aux caisses de compensation pour AF	5'138.20		6'600.00		4'884.60	
101.3102.00	Publications, journaux, documentation	8'462.00		8'000.00		7'956.40	
101.3130.16	Equipements et prestations pour les séances du CG	48'240.35		60'000.00		33'807.20	
101.3199.00	Autres charges d'exploitation	4'307.85		6'000.00		5'350.10	
109	SALAIRES REFACTURÉS OU SUR PROJETS					2'880.80	2'880.80
109.3010.02	Indemnités et heures supplémentaires					2'636.75	
109.3050.00	Cotisations patronales AVS, AI, APG, AC, frais administratif					172.40	

COMPTES DE RESULTAT

Compte	Désignation	Comptes 2025		Budget 2025		Comptes 2024	
		Charges	Revenus	Charges	Revenus	Charges	Revenus
109.3053.00	Cotisations patronales aux assurances-accidents					4.15	
109.3054.00	Cotisations patronales aux caisses de compensation pour AF					67.50	
109.4310.00	Activation prestations propres						2'880.80
011	ADMINISTRATION	6'488'632.29	258'281.51	6'561'802.45	243'600.00	6'073'594.98	277'881.08
110	SECRETARIAT DE VILLE	4'146'409.06	45'389.30	4'219'883.95	11'600.00	3'832'382.64	50'839.80
110.3010.00	Traitements	1'971'691.25		1'874'500.05		1'840'406.95	
110.3010.02	Indemnités et heures supplémentaires	32'411.45		20'219.00		11'571.90	
110.3010.06	Provision vacances et heures supplémentaires	-25'000.00				27'000.00	
110.3040.00	Allocations enfants et formation	22'365.00		19'215.00		22'458.00	
110.3043.00	Allocations de résidence	22'948.00		20'640.00		20'540.00	
110.3050.00	Cotisations patronales AVS, AI, APG, AC, frais administratif	132'015.00		123'414.00		121'968.70	
110.3052.00	Cotisations patronales aux caisses de pensions	218'906.10		219'504.60		208'369.40	
110.3053.00	Cotisations patronales aux assurances-accidents	3'245.05		3'583.40		3'362.40	
110.3054.00	Cotisations patronales aux caisses de compensation pour AF	52'245.40		48'516.65		48'340.40	
110.3099.00	Autres charges de personnel	4'921.05		4'000.00		3'269.60	
110.3101.00	Matériel d'exploitation, fournitures et outils	572.03		2'000.00		142.75	
110.3102.00	Publications, journaux, documentation	125.00		1'000.00		140.00	
110.3130.01	Frais de réception	9'665.05		9'000.00		5'015.65	
110.3130.02	Cotisations	88'231.30		85'500.00		117'767.69	
110.3130.03	Affranchissements	302'398.47		280'000.00		323'722.13	
110.3130.04	Frais de télécommunication	4'379.30		3'900.00		4'290.97	
110.3131.07	Marketing urbain	289'012.65		330'000.00		151'465.93	
110.3131.10	Projets développement durable	238'978.95		280'000.00		163'664.70	
110.3131.11	Ville créative gastronomie	245'532.60		330'000.00		220'473.95	
110.3132.00	Honoraires de spécialistes externes	15'277.25		30'000.00		5'583.00	
110.3132.05	Honoraires de traduction et d'interprètes	126'732.00		150'000.00		163'409.45	
110.3170.00	Frais de déplacement et débours	3'838.80		3'500.00		3'697.35	
110.3300.00	Amortissement des investissements			3'150.00		11'400.00	
110.3900.00	Economat central - imputation interne	30'883.75		50'600.00		40'717.60	
110.3910.01	Informatique - imputation interne	295'560.16		268'916.30		252'306.07	
110.3980.00	Recapitalisation CPPVF - imputation interne	59'473.45		58'724.95		61'298.05	
110.4210.00	Emoluments administratifs		8'317.90		9'000.00		10'754.80
110.4250.00	Ventes		1'071.80		1'000.00		14.90
110.4260.00	Remboursements et participations de tiers		99.60		100.00		70.10
110.4310.00	Activation prestations propres		1'500.00		1'500.00		
110.4631.00	Subventions cantonales		20'000.00				10'000.00
110.4636.02	Recettes partenariats, sponsoring		14'400.00				30'000.00
111	CONTROLE DES HABITANTS	1'236'229.29	203'374.71	1'196'451.45	220'000.00	1'161'558.68	214'639.28
111.3010.00	Traitements	818'464.55		789'687.95		802'464.10	
111.3010.02	Indemnités et heures supplémentaires	6'790.90		6'550.00		6'908.80	
111.3010.06	Provision vacances et heures supplémentaires	25'000.00				-18'000.00	

COMPTES DE RESULTAT

Compte	Désignation	Comptes 2025		Budget 2025		Comptes 2024	
		Charges	Revenus	Charges	Revenus	Charges	Revenus
111.3040.00	Allocations enfants et formation	2'160.00		2'160.00		2'160.00	
111.3043.00	Allocations de résidence	4'400.00		5'940.00		4'320.00	
111.3050.00	Cotisations patronales AVS, AI, APG, AC, frais administratif	53'775.30		52'016.20		53'198.40	
111.3052.00	Cotisations patronales aux caisses de pensions	80'847.60		84'104.00		73'977.25	
111.3053.00	Cotisations patronales aux assurances-accidents	1'678.35		2'015.30		1'700.45	
111.3054.00	Cotisations patronales aux caisses de compensation pour AF	21'061.15		20'367.40		20'836.40	
111.3100.00	Matériel de bureau			500.00		20.85	
111.3101.00	Matériel d'exploitation, fournitures et outils	5'525.90		8'000.00		5'933.70	
111.3102.00	Publications, journaux, documentation	97.00		200.00		97.00	
111.3130.00	Prestations de services de tiers	35.00		300.00		10.00	
111.3130.02	Cotisations	200.00		200.00		200.00	
111.3130.04	Frais de télécommunication	1'194.26		1'200.00		1'222.85	
111.3130.07	Taxes bancaires	800.71		1'000.00		764.05	
111.3160.00	Locations	71'879.90		73'500.00		71'299.45	
111.3170.00	Frais de déplacement et débours	167.00		500.00		552.00	
111.3910.01	Informatique - imputation interne	120'186.62		125'709.90		112'130.78	
111.3980.00	Recapitalisation CPPVF - imputation interne	21'965.05		22'500.70		21'762.60	
111.4210.00	Emoluments administratifs		194'729.71		210'000.00		203'804.28
111.4250.00	Ventes		8'645.00		10'000.00		9'275.00
111.4250.01	Ventes cartes journalières CFF						1'560.00
112	VOTATIONS ET ELECTIONS	90'527.94	9'517.50	177'064.46	12'000.00	126'453.64	12'402.00
112.3000.02	Rémunération des scrutateurs	13'914.75		20'000.00		20'971.50	
112.3050.00	Cotisations patronales AVS, AI, APG, AC, frais administratif	585.65		1'030.00		957.95	
112.3053.00	Cotisations patronales aux assurances-accidents	1.65				3.00	
112.3054.00	Cotisations patronales aux caisses de compensation pour AF	220.80				361.25	
112.3100.00	Matériel de bureau	6'245.55		10'000.00		12'645.55	
112.3130.00	Prestations de services de tiers	14'868.85		21'000.00		15'711.40	
112.3130.03	Affranchissements	36'652.39		90'000.00		56'802.74	
112.3900.00	Economat central - imputation interne			3'800.00		1'812.20	
112.3910.01	Informatique - imputation interne	18'038.30		31'234.46		17'188.05	
112.4611.02	Elections et votations pour les Suisses de l'étranger		9'517.50		12'000.00		12'402.00
113	ARCHIVES ET PATRIMOINE HISTORIQUE	1'015'466.00		968'402.59		953'200.02	
113.3010.00	Traitements	587'566.80		579'718.10		562'240.70	
113.3010.02	Indemnités et heures supplémentaires	150.00		6'150.00		500.00	
113.3010.06	Provision vacances et heures supplémentaires	12'000.00				13'000.00	
113.3040.00	Allocations enfants et formation	1'890.00		1'440.00		2'880.00	
113.3043.00	Allocations de résidence	12'480.00		10'560.00		10'870.00	
113.3050.00	Cotisations patronales AVS, AI, APG, AC, frais administratif	39'240.55		38'591.70		37'502.25	
113.3052.00	Cotisations patronales aux caisses de pensions	66'447.60		66'463.80		63'709.75	
113.3053.00	Cotisations patronales aux assurances-accidents	942.85		926.60		917.50	
113.3054.00	Cotisations patronales aux caisses de compensation pour AF	15'365.80		15'110.30		14'684.45	
113.3100.01	Numérisation et photographie	1'985.40		2'000.00		1'663.85	
113.3101.00	Matériel d'exploitation, fournitures et outils	222.55		200.00		323.80	
113.3102.00	Publications, journaux, documentation	5'026.25		5'000.00		3'719.40	

COMPTES DE RESULTAT

Compte	Désignation	Comptes 2025		Budget 2025		Comptes 2024	
		Charges	Revenus	Charges	Revenus	Charges	Revenus
113.3110.00	Mobilier et appareils de bureau	959.20		1'000.00			
113.3119.01	Achat d'oeuvre d'art	10'708.12		10'000.00		9'769.00	
113.3119.02	Matériel pour musée "Le Galetas"	2'972.50		3'000.00		2'941.45	
113.3159.01	Conservation et restauration d'archives	54'500.97		55'000.00		59'695.70	
113.3159.02	Conservation et restauration des oeuvres d'art	24'984.65		25'000.00		18'758.15	
113.3170.00	Frais de déplacement et débours	1'188.80		2'000.00		1'144.90	
113.3910.01	Informatique - imputation interne	158'781.16		128'593.34		130'137.02	
113.3980.00	Recapitalisation CPPVF - imputation interne	18'052.80		17'648.75		18'742.10	

COMPTES DE RESULTAT

Compte	Désignation	Comptes 2025		Budget 2025		Comptes 2024	
		Charges	Revenus	Charges	Revenus	Charges	Revenus
02	FINANCES	34'501'409.57	195'420'224.54	33'370'297.46	210'346'664.05	30'095'840.57	204'467'747.74
020	SERVICES GENERAUX	3'861'822.41	180'728.21	4'080'087.06	191'000.00	3'499'111.10	506'246.30
200	PERSONNEL	3'046'117.19	20'030.40	3'248'587.06	31'000.00	2'990'845.67	17'418.70
200.3010.00	Traitements	2'047'828.95		2'173'963.65		2'041'413.55	
200.3010.02	Indemnités et heures supplémentaires	9'812.00		11'179.00		11'700.15	
200.3010.06	Provision vacances et heures supplémentaires	-14'000.00				-5'000.00	
200.3040.00	Allocations enfants et formation	37'890.00		34'530.00		39'955.50	
200.3043.00	Allocations de résidence	2'400.00		6'640.00		3'000.00	
200.3050.00	Cotisations patronales AVS, AI, APG, AC, frais administratif	134'366.05		142'299.40		134'268.80	
200.3052.00	Cotisations patronales aux caisses de pensions	223'150.80		245'426.30		229'634.85	
200.3053.00	Cotisations patronales aux assurances-accidents	4'760.50		6'075.90		4'849.55	
200.3054.00	Cotisations patronales aux caisses de compensation pour AF	52'737.55		55'822.55		53'855.95	
200.3099.00	Autres charges de personnel	1'485.10		1'700.00		377.20	
200.3101.00	Matériel d'exploitation, fournitures et outils			100.00		216.25	
200.3102.00	Publications, journaux, documentation	2'536.55		3'800.00		3'000.35	
200.3130.02	Cotisations	930.00		5'200.00		1'430.00	
200.3130.04	Frais de télécommunication	2'647.64		3'000.00		2'836.13	
200.3130.22	Mandat révision des comptes	38'051.20		45'000.00		43'456.20	
200.3132.00	Honoraires de spécialistes externes	41'452.60		46'200.00		19'876.60	
200.3170.00	Frais de déplacement et débours	2'680.20		2'600.00		2'968.50	
200.3300.00	Amortissement des investissements	44'933.48		37'575.00			
200.3900.00	Economat central - imputation interne	9'590.35		10'200.00		14'474.10	
200.3910.01	Informatique - imputation interne	342'237.57		352'786.21		320'978.09	
200.3980.00	Recapitalisation CPPVF - imputation interne	60'626.65		64'489.05		67'553.90	
200.4240.00	Prestations de services à des tiers		19'030.40		30'000.00		17'418.70
200.4310.00	Activation prestations propres		1'000.00		1'000.00		
203	ASSURANCES, LOCAUX, DIVERS	815'705.22	160'697.81	831'500.00	160'000.00	508'265.43	488'827.60
203.3130.07	Taxes bancaires	50'451.43		75'000.00		59'664.16	
203.3130.50	Frais de transactions par cartes	22'432.19		25'000.00		21'130.37	
203.3132.00	Honoraires de spécialistes externes	7'382.35		47'500.00		23'708.80	
203.3134.00	Primes d'assurances	454'884.10		470'500.00		363'533.30	
203.3134.02	Casco et franchises	27'415.25		60'000.00		12'538.15	
203.3137.05	Redevance radio-TV	3'315.00		3'500.00		3'315.00	
203.3180.00	Du croire sur débiteurs	167'000.00				-64'000.00	
203.3181.00	Pertes sur débiteurs irrécouvrables	82'824.90		150'000.00		88'375.65	
203.4260.00	Remboursements et participations de tiers		160'697.81		160'000.00		488'827.60

COMPTES DE RESULTAT

Compte	Désignation	Comptes 2025		Budget 2025		Comptes 2024	
		Charges	Revenus	Charges	Revenus	Charges	Revenus
021	IMPOTS ET TAXES	2'541'724.01	185'092'255.12	2'899'200.00	202'606'728.00	2'707'891.55	195'968'363.51
210	IMPOTS	2'541'724.01	185'092'255.12	2'899'200.00	202'606'728.00	2'707'891.55	195'968'363.51
210.3130.24	Frais de contentieux	694'721.26		736'000.00		719'455.48	
210.3180.01	Ducroire sur impôts	115'000.00				-286'000.00	
210.3181.01	Pertes sur impôts irrécouvrables	1'078'586.96		1'465'000.00		1'673'488.37	
210.3499.00	Intérêts rémunérateurs + escomptes sur acomptes	446'208.80		450'000.00		333'873.80	
210.3611.01	Commission cantonale encaissement d'impôts spéciaux	207'206.99		248'200.00		267'073.90	
210.4000.00	Impôts sur le revenu, personnes physiques - année fiscale		86'910'433.92		85'400'000.00		82'824'705.25
210.4000.10	Impôts sur le revenu, personnes physiques - années précédent		3'806'944.70				1'541'345.80
210.4000.60	Part au remboursement de l'imputation forfaitaire d'impôt		-407'340.05		-300'000.00		-480'606.55
210.4001.00	Impôts sur la fortune, personnes physiques - année fiscale		7'543'099.10		7'800'000.00		7'973'518.65
210.4001.10	Impôts sur la fortune, personnes physiques - années précéden		-1'238'142.20				2'144'605.55
210.4002.00	Impôts à la source personnes physiques		8'574'702.86		9'000'000.00		5'672'575.00
210.4002.10	Impôts à la source personnes physiques - années précédentes		170'000.00				-625'013.08
210.4010.00	Impôts sur le bénéfice, personnes morales - année fiscale		44'909'431.35		63'500'000.00		48'618'901.60
210.4010.10	Impôts sur le bénéfice, personnes morales - années précédent		1'701'492.00				11'981'861.35
210.4011.00	Impôts sur le capital, personnes morales - année fiscale		2'613'891.10		2'700'000.00		2'601'198.20
210.4011.10	Impôts sur le capital, personnes morales - années précédente		396'526.00				-580'859.75
210.4021.00	Contribution immobilière		18'414'896.80		18'600'000.00		18'100'731.50
210.4022.00	Impôt sur les gains immobiliers		2'234'010.30		2'800'000.00		2'261'140.90
210.4022.01	Impôt sur les prestations et les bénéfices en capital		1'933'322.40		1'800'000.00		2'727'929.75
210.4023.00	Droits de mutations immobilières		3'380'073.57		4'700'000.00		4'894'976.15
210.4024.00	Impôt sur les successions		389'723.91		2'800'000.00		2'592'619.49
210.4033.00	Impôt sur les chiens		127'750.00		120'000.00		123'600.00
210.4210.02	Impôts sur les divertissements		14'050.00				13'750.00
210.4240.00	Prestations de services à des tiers		6'745.80		5'000.00		3'111.35
210.4260.09	Remboursement des frais de contentieux		300'190.24		268'500.00		279'408.94
210.4290.01	Récupérations actes de défaut de biens		795'229.16		896'000.00		749'143.84
210.4401.00	Pénalités et intérêts de retard		842'303.16		890'000.00		963'968.07
210.4601.02	Impôt sur véhicules et cycles		1'672'921.00		1'627'228.00		1'585'751.50
022	REVENUS DES BIENS	1'868'075.64	2'537'954.28	8'700.00	654'775.00	220'804.00	731'721.05
220	INTERETS ACTIFS	1'868'075.64	2'537'954.28	8'700.00	654'775.00	220'804.00	731'721.05
220.3137.01	Droits de garde et de timbres fédéraux	8'648.00		8'700.00		8'648.00	
220.3411.40	Pertes réalisées sur les bâtiments PF	28'300.00					
220.3440.00	Réévaluations de titres (PF)					56.00	
220.3441.00	Réévaluation des terrains (PF)					212'100.00	
220.3441.40	Réévaluations des bâtiments (PF)	1'831'127.64					
220.4400.00	Intérêts des liquidités		3'076.30		2'600.00		15'454.85
220.4402.00	Intérêts des placements financiers		78'587.45		71'175.00		75'276.40
220.4420.00	Dividendes		591'676.80		580'000.00		587'989.80

COMPTES DE RESULTAT

Compte	Désignation	Comptes 2025		Budget 2025		Comptes 2024	
		Charges	Revenus	Charges	Revenus	Charges	Revenus
220.4442.00	Réévaluation des participations PF		280.40				
220.4443.00	Réévaluations des immeubles PF		1'863'333.33				52'000.00
220.4451.00	Revenus de participations		1'000.00		1'000.00		1'000.00
023	PARTICIPATIONS ET AUTRES RECETTES	117'000.00	1'541'658.54	117'000.00	1'553'000.00	117'000.00	2'100'497.20
230	PARTICIPATIONS		29'000.00		29'000.00		29'000.00
230.4240.00	Prestations de services à des tiers		29'000.00		29'000.00		29'000.00
231	AUTRES RECETTES	117'000.00	1'512'658.54	117'000.00	1'524'000.00	117'000.00	2'071'497.20
231.3635.02	Subvention DDP à titre gratuit	117'000.00		117'000.00		117'000.00	
231.4309.01	Remboursement de frais de rappel		74'151.44		73'000.00		74'915.08
231.4390.00	Autres revenus divers		24.00				217'378.88
231.4390.02	Agio de dissolution CIG						340'021.59
231.4430.01	Droits de superficie (PF)		1'249'742.35		1'231'000.00		1'241'072.20
231.4612.11	Redevances de perception des impôts paroissiaux		138'740.75		170'000.00		148'109.45
231.4910.00	Indemnité d'administration - imputation interne		50'000.00		50'000.00		50'000.00
024	CHARGE DE LA DETTE	4'365'103.27	1'815'022.11	4'433'883.40	1'821'354.40	4'191'261.14	1'847'015.14
240	INTERETS PASSIFS ET FRAIS D'EMPRUNT	4'365'103.27	1'815'022.11	4'433'883.40	1'821'354.40	4'191'261.14	1'847'015.14
240.3130.06	Frais d'emprunts	51'214.80		47'500.00		40'833.71	
240.3400.00	Intérêts passifs des engagements courants	2'516.65		10'000.00		20'579.15	
240.3401.00	Intérêts passifs des engagements financiers	2'620'017.42		2'685'029.00		2'405'287.58	
240.3401.01	Intérêts du prêt recapitalisation Caisse de prévoyance	1'691'354.40		1'691'354.40		1'724'560.70	
240.4940.00	Intérêts et charges financières - imputation interne		123'667.71		130'000.00		122'454.44
240.4980.00	Recapitalisation CPPVF - imputation interne		1'691'354.40		1'691'354.40		1'724'560.70
025	PARTICIPATIONS ET SUBVENTIONS	21'747'684.24	4'252'606.28	21'831'427.00	3'519'806.65	19'359'772.78	3'313'904.54
256	CONSTRUCTIONS H.L.M.	41'277.00		47'400.00		45'708.00	
256.3637.00	Subventions communales versées aux privés	41'277.00		47'400.00		45'708.00	
257	ASSAINISSEMENT D'IMMEUBLES						3'153.90
257.4637.00	Remboursements subventions aux privés						3'153.90
259	PARTICIPATIONS, SUBVENTIONS ET PROVISIONS	21'706'407.24	4'252'606.28	21'784'027.00	3'519'806.65	19'314'064.78	3'310'750.64
259.3130.44	Prestations en lien avec la PFA	202'728.70				60.00	
259.3131.00	Etudes et projets	240'893.75		281'000.00		438'142.78	
259.3131.04	Projets participatifs	-4'000.00				4'000.00	
259.3131.21	NOVA - animations hiver dépenses	439'620.79		385'000.00			
259.3510.04	Attribution à la provision Pila	300'000.00					

COMPTES DE RESULTAT

Compte	Désignation	Comptes 2025		Budget 2025		Comptes 2024	
		Charges	Revenus	Charges	Revenus	Charges	Revenus
259.3611.11	Participation au trafic régional	5'486'321.00		6'084'875.00		4'907'173.00	
259.3611.12	Participation fonds fédéral d'infrastructure ferroviaire	345'067.00		337'376.00		326'414.00	
259.3622.00	Contribution à la péréquation des ressources	14'595'776.00		14'595'776.00		13'538'275.00	
259.3636.04	Actions d'entraide	100'000.00		100'000.00		100'000.00	
259.4390.03	NOVA - animations hiver recettes		165'070.93		135'000.00		
259.4510.10	Dissolution de la provision pour risques juridiques		500'000.00				
259.4511.04	Prélèvement sur la réserve de politique foncière		202'728.70				
259.4621.00	Attribution à la péréquation des besoins		2'264'429.00		2'264'429.00		2'190'373.00
259.4895.00	Prélèvements s/ réserve liée au retraitement du PA		1'120'377.65		1'120'377.65		1'120'377.64

COMPTES DE RESULTAT

Compte	Désignation	Comptes 2025		Budget 2025		Comptes 2024	
		Charges	Revenus	Charges	Revenus	Charges	Revenus
03	ENFANCE, ÉCOLES ET COHÉSION SOCIALE	88'155'554.99	13'740'069.54	87'395'745.07	13'622'513.90	85'548'511.18	14'063'267.47
030	SERVICES GENERAUX	15'347'909.74	951'194.65	15'532'600.88	960'356.00	14'581'848.37	1'119'134.39
300	ÉCOLES - ADMINISTRATION	2'365'557.58	13'109.00	2'504'006.35	10'000.00	2'205'633.17	9'768.50
300.3000.03	Commissions	2'580.00		3'600.00			
300.3010.00	Traitements	1'272'913.15		1'238'921.15		1'111'465.60	
300.3010.02	Indemnités et heures supplémentaires	19'794.65		24'906.00		38'452.65	
300.3010.06	Provision vacances et heures supplémentaires	-28'000.00				8'000.00	
300.3040.00	Allocations enfants et formation	20'190.00		16'230.00		16'605.00	
300.3043.00	Allocations de résidence	12'320.00		17'720.00		11'120.00	
300.3050.00	Cotisations patronales AVS, AI, APG, AC, frais administratif	83'956.15		81'865.45		75'623.55	
300.3052.00	Cotisations patronales aux caisses de pensions	125'203.40		134'249.30		117'748.00	
300.3053.00	Cotisations patronales aux assurances-accidents	2'078.15		3'320.35		2'351.75	
300.3054.00	Cotisations patronales aux caisses de compensation pour AF	33'390.35		32'169.85		29'854.50	
300.3099.00	Autres charges de personnel	3'221.90		11'300.00		1'389.40	
300.3101.00	Matériel d'exploitation, fournitures et outils	1'712.05		500.00		399.70	
300.3102.00	Publications, journaux, documentation	1'181.20		1'200.00		1'083.90	
300.3130.02	Cotisations	2'000.00		2'000.00			
300.3130.04	Frais de télécommunication	2'991.65		2'851.80		2'908.62	
300.3131.00	Etudes et projets	84'283.70		115'000.00		68'532.40	
300.3132.05	Honoraires de traduction et d'interprètes	77'740.25		45'000.00		68'611.15	
300.3170.00	Frais de déplacement et débours	2'020.60		3'600.00		581.30	
300.3170.03	Frais de réunion	3'077.25		6'500.00		753.45	
300.3199.04	Charges particulières					56'601.54	
300.3612.12	Ecolages envers d'autres communes	4'421.10		17'000.00		10'155.80	
300.3900.00	Economat central - imputation interne	39'402.34		38'800.00		28'687.65	
300.3910.01	Informatique - imputation interne	565'063.84		671'356.20		520'068.16	
300.3980.00	Recapitalisation CPPVF - imputation interne	34'015.85		35'916.25		34'639.05	
300.4260.00	Remboursements et participations de tiers		101.60		1'500.00		283.20
300.4310.00	Activation prestations propres						3'234.70
300.4631.00	Subventions cantonales		13'007.40		8'500.00		6'250.60
301	SUBSIDES ET PARTICIPATIONS	6'466'097.95	15'266.40	6'405'292.75	15'000.00	6'020'799.90	15'264.40
301.3601.08	Centre professionnel cantonal	602'051.35		605'750.00		510'881.95	
301.3614.01	CIP Centre d'information professionnelle	27'750.00		34'000.00		34'000.00	
301.3631.11	Aide aux institutions pour enfants à besoins particuliers	5'815'079.10		5'743'042.75		5'472'212.95	
301.3636.06	Colonies de vacances	21'217.50		22'500.00		3'705.00	
301.4632.00	Subventions d'autres communes		15'266.40		15'000.00		15'264.40
303	SECTEUR INFRASTRUCTURES ET GASTRONOMIE SCOLAIRES	3'329'652.17	817'063.25	3'219'188.17	839'600.00	3'111'531.81	788'142.69
303.3010.00	Traitements	885'352.40		804'158.90		689'735.05	
303.3010.02	Indemnités et heures supplémentaires	9'040.55		10'130.00		13'647.00	
303.3010.06	Provision vacances et heures supplémentaires	2'000.00				-26'000.00	

Comptes (vue organisationnelle)
Enfance, écoles et cohésion sociale

COMPTES DE RESULTAT

Compte	Désignation	Comptes 2025		Budget 2025		Comptes 2024	
		Charges	Revenus	Charges	Revenus	Charges	Revenus
303.3040.00	Allocations enfants et formation	18'210.00		11'130.00		16'590.00	
303.3043.00	Allocations de résidence	2'920.00		7'200.00		5'520.00	
303.3050.00	Cotisations patronales AVS, AI, APG, AC, frais administratif	58'666.95		52'868.75		46'089.25	
303.3052.00	Cotisations patronales aux caisses de pensions	87'685.75		84'722.30		71'776.15	
303.3053.00	Cotisations patronales aux assurances-accidents	1'408.75		1'625.00		1'113.05	
303.3054.00	Cotisations patronales aux caisses de compensation pour AF	22'972.05		20'735.50		18'047.10	
303.3101.00	Matériel d'exploitation, fournitures et outils	19'907.15		25'000.00		24'419.80	
303.3101.03	Produits et matériel de nettoyage	6'695.25		13'000.00		13'752.13	
303.3101.23	Matériel de cuisine	17'339.05		20'000.00		19'198.23	
303.3105.00	Denrées alimentaires	501'020.45		480'000.00		485'914.27	
303.3110.02	Mobilier et appareils CO	23'663.50		32'000.00		31'000.10	
303.3110.03	Mobilier et appareils EP/AES	122'138.95		126'000.00		145'614.90	
303.3111.00	Machines, installations et appareils	19'862.85		25'000.00		24'622.90	
303.3113.00	Matériel informatique	177'218.26		178'000.00		167'697.25	
303.3130.00	Prestations de services de tiers	105'239.05		113'500.00		126'503.20	
303.3130.04	Frais de télécommunication	1'011.97		865.00		889.57	
303.3130.07	Taxes bancaires	3'269.63		1'598.00		2'667.04	
303.3151.00	Entretien de machines et appareils	37'634.85		50'000.00		37'242.30	
303.3160.00	Locations	129'818.30		145'000.00		124'943.00	
303.3170.00	Frais de déplacement et débours	2'026.70		2'200.00			
303.3170.03	Frais de réunion			1'000.00			
303.3300.00	Amortissement des investissements	920'034.26		861'223.27		922'345.07	
303.3601.00	Frais facturés par le Canton	126'449.05		117'780.00		122'867.30	
303.3900.00	Economat central - imputation interne	314.85		100.00		239.30	
303.3920.02	Véhicules - imputation interne	3'928.70		10'000.00		3'982.75	
303.3920.04	Location de véhicules - imputation interne			1'000.00			
303.3980.00	Recapitalisation CPPVF - imputation interne	23'822.90		23'351.45		21'115.10	
303.4260.04	Participation parentale aux frais de repas		814'063.25		833'000.00		782'292.69
303.4472.00	Locations d'infrastructures		3'000.00		6'600.00		5'850.00
304	COHÉSION SOCIALE	3'186'602.04	105'756.00	3'404'113.61	95'756.00	3'056'627.54	118'702.85
304.3000.03	Commissions	981.00		1'000.00			
304.3010.00	Traitements	492'528.45		595'071.00		413'129.00	
304.3010.02	Indemnités et heures supplémentaires	2'834.05		9'280.00		4'702.50	
304.3010.06	Provision vacances et heures supplémentaires	7'000.00				-1'000.00	
304.3040.00	Allocations enfants et formation	9'675.00		7'620.00		10'260.00	
304.3043.00	Allocations de résidence	4'320.00		8'240.00		3'120.00	
304.3050.00	Cotisations patronales AVS, AI, APG, AC, frais administratif	32'720.85		39'442.20		27'590.50	
304.3052.00	Cotisations patronales aux caisses de pensions	53'657.35		63'365.40		46'167.10	
304.3053.00	Cotisations patronales aux assurances-accidents	784.35		2'389.40		661.00	
304.3054.00	Cotisations patronales aux caisses de compensation pour AF	12'812.05		15'444.30		10'803.00	
304.3101.00	Matériel d'exploitation, fournitures et outils					373.95	
304.3130.02	Cotisations	3'550.00		4'000.00		3'526.00	
304.3130.04	Frais de télécommunication			700.00			
304.3131.00	Etudes et projets	-541.00		60'000.00		39'867.75	
304.3131.01	CoSoc : Vivre ensemble, migration et intégration	180'601.60		187'700.00		234'462.89	

Comptes (vue organisationnelle)

Enfance, écoles et cohésion sociale

COMPTES DE RESULTAT

Compte	Désignation	Comptes 2025		Budget 2025		Comptes 2024	
		Charges	Revenus	Charges	Revenus	Charges	Revenus
304.3131.12	CoSoc : Enfance-Jeunesse	244'589.60		246'579.85		194'407.33	
304.3131.13	CoSoc : Seniors et Handicap	53'989.45		62'300.00		36'923.25	
304.3170.00	Frais de déplacement et débours	1'116.85		3'000.00		1'054.40	
304.3170.03	Frais de réunion			1'000.00		25.90	
304.3636.03	Travail socioculturel	1'827'000.00		1'827'000.00		1'777'000.00	
304.3636.20	Institutions à caractère social	158'300.00		158'300.00		158'300.00	
304.3910.01	Informatique - imputation interne	86'104.54		96'496.86		81'671.57	
304.3980.00	Recapitalisation CPPVF - imputation interne	14'577.90		15'184.60		13'581.40	
304.4310.00	Activation prestations propres						12'946.85
304.4631.00	Subventions cantonales		105'756.00		95'756.00		105'756.00
309	SALAIRES REFACTURÉS OU SUR PROJETS					187'255.95	187'255.95
309.3010.00	Traitements					151'235.50	
309.3040.00	Allocations enfants et formation					3'600.00	
309.3043.00	Allocations de résidence					1'200.00	
309.3050.00	Cotisations patronales AVS, AI, APG, AC, frais administratif					9'966.00	
309.3052.00	Cotisations patronales aux caisses de pensions					17'037.75	
309.3053.00	Cotisations patronales aux assurances-accidents					239.60	
309.3054.00	Cotisations patronales aux caisses de compensation pour AF					3'902.60	
309.3170.00	Frais de déplacement et débours					74.50	
309.4310.00	Activation prestations propres						187'255.95
031	ENSEIGNEMENT DU CYCLE D'ORIENTATION	23'037'397.98	9'751'843.87	22'717'213.59	9'633'831.90	22'877'713.95	9'950'133.98
310	ECOLE DU BELLUARD	8'149'950.97	3'106'261.07	7'969'916.39	3'067'992.45	8'144'513.75	3'138'799.68
310.3010.00	Traitements	132'049.25		110'150.75		141'655.00	
310.3010.02	Indemnités et heures supplémentaires			3'293.00		-295.05	
310.3010.06	Provision vacances et heures supplémentaires	2'000.00					
310.3043.00	Allocations de résidence	1'600.00					
310.3050.00	Cotisations patronales AVS, AI, APG, AC, frais administratif	8'493.75		7'201.70		9'123.90	
310.3052.00	Cotisations patronales aux caisses de pensions	10'394.40		7'567.80		9'829.55	
310.3053.00	Cotisations patronales aux assurances-accidents	259.20		172.70		324.85	
310.3054.00	Cotisations patronales aux caisses de compensation pour AF	3'326.20		2'819.55		3'983.20	
310.3099.00	Autres charges de personnel	21'093.70		21'115.00		21'641.25	
310.3100.00	Matériel de bureau	5'420.02		6'300.00		3'554.70	
310.3102.00	Publications, journaux, documentation	1'365.40		1'500.00		1'341.80	
310.3102.01	Imprimés	7'277.70		11'000.00		8'437.20	
310.3103.00	Livres et matériel de bibliothèques	3'417.90		4'625.00		2'362.35	
310.3104.00	Fournitures scolaires et appareils	59'981.21		66'670.00		69'983.82	
310.3105.03	Achats économie familiale	70'813.33		60'912.00		76'203.18	
310.3109.01	Orientation professionnelle	2'939.57		5'408.00		2'323.74	
310.3130.02	Cotisations	20.00				40.00	
310.3130.03	Affranchissements	6'235.75		6'250.00		7'840.30	
310.3130.04	Frais de télécommunication	1'810.16		2'661.40		2'550.57	

COMPTES DE RESULTAT

Compte	Désignation	Comptes 2025		Budget 2025		Comptes 2024	
		Charges	Revenus	Charges	Revenus	Charges	Revenus
310.3130.07	Taxes bancaires	1'070.17		650.00		1'085.93	
310.3130.21	Transport des élèves	182'250.00		190'000.00		179'071.00	
310.3132.05	Honoraires de traduction et d'interprètes	4'985.45		8'000.00		6'669.25	
310.3170.00	Frais de déplacement et débours	1'499.55		1'500.00		1'438.10	
310.3170.03	Frais de réunion	5'000.49		4'950.00		4'891.05	
310.3171.00	Activités scolaires	226'293.99		228'720.00		259'388.54	
310.3171.02	Formation culturelle	25'060.19		26'285.00		23'429.90	
310.3300.00	Amortissement des investissements	121'213.89		121'213.89		121'213.89	
310.3510.00	Attribution à la réserve	50'530.70		50'530.70		50'530.71	
310.3601.00	Frais facturés par le Canton	5'070'226.35		4'962'210.00		5'007'082.80	
310.3637.00	Subventions communales versées aux privés			3'000.00			
310.3900.00	Economat central - imputation interne	3'053.85		6'200.00		7'188.65	
310.3900.01	Matériel d'exploitation - imputation interne	15'549.70		19'500.00		10'282.80	
310.3910.02	Centrale d'impression - imputation interne					1'629.90	
310.3920.00	Valeur locative - imputation interne	1'827'000.00		1'827'000.00		1'827'000.00	
310.3920.01	Infrastructures sportives - imputation interne	14'500.00		16'600.00		13'350.00	
310.3920.03	Bâtiments scolaires - imputation interne	250'854.50		177'500.00		261'956.72	
310.3930.00	Taxe épuration eaux usées - imputation interne	9'540.60		6'000.00		4'512.50	
310.3980.00	Recapitalisation CPPVF - imputation interne	2'824.00		2'409.90		2'891.65	
310.4260.07	Participation parentale aux cours d'économie familiale		28'880.00		23'846.40		33'640.00
310.4260.08	Participation parentale semaine sportive/thématique		98'130.00		112'315.00		112'690.00
310.4390.00	Autres revenus divers		13'897.25		12'000.00		19'294.60
310.4611.01	Participation de l'Association des CO Sarine-Campagne		2'885'610.28		2'844'181.05		2'875'358.35
310.4612.12	Ecolages des élèves hors-cercle		13'500.00		12'000.00		11'100.00
310.4630.00	Subventions de la Confédération		15'634.74		17'000.00		26'841.43
310.4631.00	Subventions cantonales		44'335.30		41'650.00		54'345.30
310.4636.00	Subventions obtenues d'institutions privées		6'273.50		5'000.00		5'530.00
311	ECOLE DE JOLIMONT	9'121'338.27	4'675'416.06	9'114'993.40	4'782'306.25	8'919'084.07	4'937'034.19
311.3010.00	Traitements	138'690.20		140'290.80		148'077.85	
311.3010.02	Indemnités et heures supplémentaires			10'779.00		8'302.40	
311.3010.06	Provision vacances et heures supplémentaires	-6'000.00				10'000.00	
311.3040.00	Allocations enfants et formation	750.00					
311.3043.00	Allocations de résidence			2'400.00		2'000.00	
311.3050.00	Cotisations patronales AVS, AI, APG, AC, frais administratif	9'067.40		9'329.30		10'313.85	
311.3052.00	Cotisations patronales aux caisses de pensions	13'242.55		13'695.60		11'343.15	
311.3053.00	Cotisations patronales aux assurances-accidents	217.75		224.40		260.30	
311.3054.00	Cotisations patronales aux caisses de compensation pour AF	3'550.90		3'653.10		4'035.40	
311.3099.00	Autres charges de personnel	15'066.51		24'890.00		17'035.50	
311.3100.00	Matériel de bureau	3'048.95		4'800.00		4'376.05	
311.3102.00	Publications, journaux, documentation	1'039.00		1'500.00		864.90	
311.3102.01	Imprimés	1'311.50		1'000.00			
311.3103.00	Livres et matériel de bibliothèques	6'073.01		6'236.00		6'299.33	
311.3104.00	Fournitures scolaires et appareils	52'601.56		73'882.00		75'318.50	
311.3105.03	Achats économie familiale	86'372.27		74'390.40		81'471.69	
311.3109.01	Orientation professionnelle	1'948.77		6'328.00		2'294.93	

COMPTES DE RESULTAT

Compte	Désignation	Comptes 2025		Budget 2025		Comptes 2024	
		Charges	Revenus	Charges	Revenus	Charges	Revenus
311.3130.02	Cotisations	230.00		200.00		280.00	
311.3130.03	Affranchissements	6'179.90		7'000.00		2'776.85	
311.3130.04	Frais de télécommunication	1'362.73		1'201.70		1'418.17	
311.3130.07	Taxes bancaires	618.20		500.00		506.00	
311.3130.21	Transport des élèves	163'513.00		158'820.00		155'193.00	
311.3132.05	Honoraires de traduction et d'interprètes	11'227.45		7'000.00		8'827.90	
311.3170.00	Frais de déplacement et débours	855.15		1'500.00		986.15	
311.3170.03	Frais de réunion	4'897.60		5'800.00		5'511.95	
311.3171.00	Activités scolaires	260'630.72		247'047.50		245'139.95	
311.3171.02	Formation culturelle	31'013.75		30'310.00		32'635.75	
311.3300.00	Amortissement des investissements	53'280.45		53'280.45		53'280.45	
311.3510.00	Attribution à la réserve	126'646.90		126'073.10		126'646.91	
311.3601.00	Frais facturés par le Canton	5'523'201.90		5'569'448.00		5'223'850.25	
311.3637.00	Subventions communales versées aux privés	60.00		3'000.00			
311.3900.00	Economat central - imputation interne	1'458.10		6'300.00		10'304.65	
311.3900.01	Matériel d'exploitation - imputation interne	34'064.80		24'350.00		18'351.35	
311.3920.00	Valeur locative - imputation interne	2'231'900.00		2'231'900.00		2'231'900.00	
311.3920.01	Infrastructures sportives - imputation interne	1'500.00		2'000.00		1'500.00	
311.3920.03	Bâtiments scolaires - imputation interne	325'789.50		240'200.00		396'251.09	
311.3930.00	Taxe épuration eaux usées - imputation interne	12'329.95		22'000.00		18'392.90	
311.3980.00	Recapitalisation CPPVF - imputation interne	3'597.80		3'664.05		3'336.90	
311.4260.07	Participation parentale aux cours d'économie familiale		54'240.00		47'433.60		46'080.00
311.4260.08	Participation parentale semaine sportive/thématique		105'120.00		99'827.50		100'015.00
311.4390.00	Autres revenus divers		3'323.04		1'000.00		452.15
311.4472.00	Locations d'infrastructures				6'000.00		
311.4510.00	Prélèvement à la réserve						390'495.69
311.4611.01	Participation de l'Association des CO Sarine-Campagne		4'445'388.00		4'567'155.15		4'332'891.90
311.4612.12	Ecolages des élèves hors-cercle		6'000.00		3'000.00		3'000.00
311.4630.00	Subventions de la Confédération		22'933.57		20'000.00		29'559.20
311.4631.00	Subventions cantonales		31'786.45		33'390.00		27'032.75
311.4636.00	Subventions obtenues d'institutions privées		6'625.00		4'500.00		7'507.50
312	ECOLE DE LANGUE ALLEMANDE	4'456'811.44	1'970'166.74	4'333'750.35	1'783'533.20	4'399'137.38	1'874'300.11
312.3010.00	Traitements	96'054.05		98'072.00		88'130.15	
312.3010.02	Indemnités et heures supplémentaires			4'663.00		2'273.40	
312.3010.06	Provision vacances et heures supplémentaires					4'000.00	
312.3040.00	Allocations enfants et formation	4'950.00		4'950.00		5'062.50	
312.3043.00	Allocations de résidence	1'200.00		1'200.00		2'000.00	
312.3050.00	Cotisations patronales AVS, AI, APG, AC, frais administratif	6'359.20		6'490.20		6'058.75	
312.3052.00	Cotisations patronales aux caisses de pensions	8'640.00		8'704.20		8'573.15	
312.3053.00	Cotisations patronales aux assurances-accidents	152.55		156.40		145.50	
312.3054.00	Cotisations patronales aux caisses de compensation pour AF	2'489.60		2'541.50		2'598.80	
312.3099.00	Autres charges de personnel	15'178.69		11'740.00		16'120.85	
312.3100.00	Matériel de bureau	1'793.05		6'000.00		2'457.69	
312.3102.00	Publications, journaux, documentation	1'658.75		1'500.00		2'410.00	
312.3102.01	Imprimés	2'674.13		2'000.00		210.80	

Comptes (vue organisationnelle)
Enfance, écoles et cohésion sociale

COMPTES DE RESULTAT

Comptes
(vue organisationnelle)

Enfance, écoles
et cohésion sociale

Compte	Désignation	Comptes 2025		Budget 2025		Comptes 2024	
		Charges	Revenus	Charges	Revenus	Charges	Revenus
312.3103.00	Livres et matériel de bibliothèques	2'122.30		2'480.00		2'139.35	
312.3104.00	Fournitures scolaires et appareils	17'455.59		18'350.00		22'114.15	
312.3105.03	Achats économie familiale	41'093.40		30'326.40		43'939.40	
312.3109.01	Orientation professionnelle	3'394.30		2'584.00		2'840.45	
312.3130.02	Cotisations			200.00		80.00	
312.3130.03	Affranchissements	1'490.25		4'000.00		1'240.70	
312.3130.04	Frais de télécommunication	1'020.43		1'044.00		984.11	
312.3130.07	Taxes bancaires	210.00		600.00		491.70	
312.3130.21	Transport des élèves	107'892.00		110'115.20		112'671.00	
312.3132.05	Honoraires de traduction et d'interprètes	1'779.10		2'000.00		1'824.50	
312.3160.00	Locations	12'960.00		14'000.00		12'960.00	
312.3170.00	Frais de déplacement et débours	1'094.20		1'500.00		1'103.10	
312.3170.03	Frais de réunion	2'253.40		3'050.00		1'714.50	
312.3171.00	Activités scolaires	154'696.70		116'150.00		146'019.30	
312.3171.02	Formation culturelle	11'569.50		13'930.00		14'045.00	
312.3510.00	Attribution à la réserve	448'199.80		448'434.80		448'199.80	
312.3601.00	Frais facturés par le Canton	2'578'697.95		2'597'090.00		2'493'891.20	
312.3637.00	Subventions communales versées aux privés			1'000.00			
312.3900.00	Economat central - imputation interne	30'718.85		26'800.00		34'500.30	
312.3900.01	Matériel d'exploitation - imputation interne	13'277.40		14'400.00		11'435.35	
312.3910.02	Centrale d'impression - imputation interne	308.30					
312.3920.00	Valeur locative - imputation interne	702'500.00		702'500.00		702'500.00	
312.3920.03	Bâtiments scolaires - imputation interne	170'894.35		71'250.00		199'102.68	
312.3930.00	Taxe épuration eaux usées - imputation interne	9'686.25		1'600.00		2'777.15	
312.3980.00	Recapitalisation CPPVF - imputation interne	2'347.35		2'328.65		2'522.05	
312.4260.07	Participation parentale aux cours d'économie familiale		17'701.00		12'960.00		19'303.00
312.4260.08	Participation parentale semaine sportive/thématique		64'140.00		54'460.00		66'264.00
312.4390.00	Autres revenus divers		807.00		1'000.00		
312.4611.01	Participation de l'Association des CO Sarine-Campagne		1'617'974.25		1'491'694.50		1'515'462.10
312.4612.12	Ecolages des élèves hors-cercle		216'562.24		191'191.70		199'792.15
312.4630.00	Subventions de la Confédération				12'000.00		327.38
312.4631.00	Subventions cantonales		52'982.25		19'227.00		73'151.48
312.4636.00	Subventions obtenues d'institutions privées				1'000.00		
313	ECOLE DE PEROLLES	1'309'297.30		1'298'553.45		1'414'978.75	
313.3130.21	Transport des élèves	48'114.00		48'704.80		55'737.00	
313.3611.02	Frais facturés par l'Association des CO Sarine-Campagne	1'250'263.30		1'237'248.65		1'345'996.75	
313.3611.13	Participation communale au frais d'économie familiale	10'920.00		11'600.00		13'270.00	
313.3637.00	Subventions communales versées aux privés			1'000.00		-25.00	
032	ENSEIGNEMENT PRIMAIRE	34'128'816.43	448'950.29	33'916'216.20	475'150.00	33'669'688.21	518'729.25
320	ECOLES PRIMAIRES	26'991'568.68	81'238.16	26'518'445.13	127'550.00	26'694'097.06	178'972.85
320.3010.06	Provision vacances et heures supplémentaires					-3'000.00	

COMPTES DE RESULTAT

Compte	Désignation	Comptes 2025		Budget 2025		Comptes 2024	
		Charges	Revenus	Charges	Revenus	Charges	Revenus
320.3104.00	Fournitures scolaires et appareils	17'708.54		23'100.00		21'147.43	
320.3110.00	Mobilier et appareils de bureau	10'931.17		16'100.00		9'474.62	
320.3130.00	Prestations de services de tiers	4'468.40		7'450.00		4'568.95	
320.3130.04	Frais de télécommunication	11'470.74		7'944.24		7'996.66	
320.3130.07	Taxes bancaires			200.00		316.20	
320.3130.21	Transport des élèves	1'130'358.30		1'064'535.49		1'068'807.55	
320.3138.01	Réseau de santé et prévention	22'750.00		30'500.00		27'861.55	
320.3170.00	Frais de déplacement et débours			3'500.00			
320.3170.02	Activités des établissements	98'185.40		133'250.00		140'964.67	
320.3171.00	Activités scolaires	79'871.58		118'000.00		99'534.44	
320.3611.00	Dédommagements au Canton	17'013'708.85		16'918'215.40		16'628'399.70	
320.3636.23	Mobilité scolaire, prestations de tiers	15'000.00		35'000.00		35'000.00	
320.3900.00	Economat central - imputation interne	189'274.75		151'800.00		179'978.25	
320.3900.01	Matériel d'exploitation - imputation interne	88'612.60		70'250.00		94'427.03	
320.3920.00	Valeur locative - imputation interne	7'152'300.00		7'152'300.00		7'152'300.00	
320.3920.02	Véhicules - imputation interne	8'355.55		18'000.00		21'729.25	
320.3920.03	Bâtiments scolaires - imputation interne	1'148'572.80		767'300.00		1'202'140.76	
320.3920.04	Location de véhicules - imputation interne			1'000.00		2'450.00	
320.4390.00	Autres revenus divers				200.00		15'000.00
320.4400.00	Intérêts des liquidités		55.66				358.20
320.4612.10	Dédommagements d'autres communes		18'000.00		24'000.00		28'263.15
320.4631.00	Subventions cantonales		63'182.50		103'350.00		95'351.50
320.4632.10	Subventions de l'Agglomération						40'000.00
321	GYMNASTIQUE ET SPORTS	3'538'257.06	357'896.13	3'509'650.15	335'600.00	3'322'424.00	274'902.20
321.3010.00	Traitements	2'073'926.35		2'049'526.05		2'013'516.95	
321.3010.02	Indemnités et heures supplémentaires	41'274.95		14'473.00			
321.3040.00	Allocations enfants et formation	33'896.10		27'238.05		33'495.05	
321.3043.00	Allocations de résidence	14'560.25		19'521.60		15'601.50	
321.3050.00	Cotisations patronales AVS, AI, APG, AC, frais administratif	139'264.05		135'270.70		131'617.10	
321.3052.00	Cotisations patronales aux caisses de pensions	227'979.30		239'278.20		221'365.30	
321.3053.00	Cotisations patronales aux assurances-accidents	3'343.35		4'598.50		3'188.55	
321.3054.00	Cotisations patronales aux caisses de compensation pour AF	54'846.55		52'967.50		52'057.70	
321.3099.00	Autres charges de personnel	700.00		900.00		484.30	
321.3104.01	Matériel gymnastique et sports	24'835.65		26'100.00		25'353.60	
321.3130.04	Frais de télécommunication	168.11		90.00		116.90	
321.3130.21	Transport des élèves	231'243.25		215'000.00		235'318.65	
321.3160.00	Locations	3'040.00		2'000.00			
321.3170.00	Frais de déplacement et débours	1'050.40		1'450.00		372.10	
321.3171.01	Journées et camps	278'340.25		280'000.00		184'465.15	
321.3920.01	Infrastructures sportives - imputation interne	347'850.00		378'000.00		340'350.00	
321.3980.00	Recapitalisation CPPVF - imputation interne	61'938.50		63'236.55		65'121.15	
321.4260.10	Contributions à la vie scolaire		71'916.49		93'000.00		37'060.30
321.4630.00	Subventions de la Confédération		110'494.34		90'000.00		94'829.90
321.4631.00	Subventions cantonales		175'485.30		152'600.00		143'012.00

COMPTES DE RESULTAT

Compte	Désignation	Comptes 2025		Budget 2025		Comptes 2024	
		Charges	Revenus	Charges	Revenus	Charges	Revenus
322	ACTIVITES CULTURELLES	1'171'410.15	9'816.00	1'147'773.35	12'000.00	948'107.45	11'165.20
322.3010.00	Traitements	820'043.25		790'458.70		654'490.85	
322.3010.02	Indemnités et heures supplémentaires	-312.85		6'185.00		1'937.60	
322.3010.06	Provision vacances et heures supplémentaires	-4'000.00				-1'000.00	
322.3040.00	Allocations enfants et formation	12'597.10		6'172.35		5'952.20	
322.3043.00	Allocations de résidence	7'130.20		7'882.80		1'779.60	
322.3050.00	Cotisations patronales AVS, AI, APG, AC, frais administratif	53'932.80		52'192.85		43'084.80	
322.3052.00	Cotisations patronales aux caisses de pensions	63'523.15		60'096.00		38'986.65	
322.3053.00	Cotisations patronales aux assurances-accidents	1'309.95		2'391.20		1'035.90	
322.3054.00	Cotisations patronales aux caisses de compensation pour AF	21'118.40		20'437.30		16'869.90	
322.3099.00	Autres charges de personnel	1'119.46		1'200.00		747.80	
322.3101.00	Matériel d'exploitation, fournitures et outils	16'376.00		16'000.00		16'303.60	
322.3102.00	Publications, journaux, documentation	429.81		400.00		505.10	
322.3130.00	Prestations de services de tiers	13'959.40		15'000.00		12'319.23	
322.3130.01	Frais de réception	2'750.81		2'000.00		2'309.55	
322.3130.04	Frais de télécommunication	855.64		1'007.00		1'033.93	
322.3130.11	Organisations, manifestations et projets	77'901.05		77'000.00		67'110.55	
322.3130.21	Transport des élèves	1'033.50		2'500.00		918.40	
322.3130.23	Cachets pour spectacles	61'483.78		63'000.00		54'942.44	
322.3131.00	Études et projets					12'946.85	
322.3159.03	Entretiens d'instruments			1'000.00		180.00	
322.3160.00	Locations	575.00		1'500.00			
322.3170.00	Frais de déplacement et débours	388.55		1'500.00		1'167.35	
322.3170.03	Frais de réunion	1'386.95		2'000.00		1'039.15	
322.3199.00	Autres charges d'exploitation	549.95		1'400.00		1'976.90	
322.3980.00	Recapitalisation CPPVF - imputation interne	17'258.25		16'450.15		11'469.10	
322.4231.01	Participation des élèves (Passeport vacances)		9'816.00		12'000.00		11'165.20
323	DEVOIRS SURVEILLES	371'447.65		340'924.30		402'675.35	
323.3010.00	Traitements	332'027.10		302'969.40		360'481.60	
323.3010.02	Indemnités et heures supplémentaires			903.00		764.95	
323.3050.00	Cotisations patronales AVS, AI, APG, AC, frais administratif	21'172.75		18'797.30		23'032.20	
323.3052.00	Cotisations patronales aux caisses de pensions	7'231.80		7'264.20		6'813.20	
323.3053.00	Cotisations patronales aux assurances-accidents	513.70		1'291.00		559.55	
323.3054.00	Cotisations patronales aux caisses de compensation pour AF	8'290.85		7'756.00		9'019.55	
323.3170.00	Frais de déplacement et débours	246.70					
323.3980.00	Recapitalisation CPPVF - imputation interne	1'964.75		1'943.40		2'004.30	
325	LOGOPEDIE, PSYCHOLOGIE ET PSYCHOMOTRICITE	2'056'132.89		2'399'423.27		2'302'384.35	53'689.00
325.3101.00	Matériel d'exploitation, fournitures et outils	7'344.69		2'100.00		67.52	
325.3130.04	Frais de télécommunication	168.14		800.00		264.81	
325.3132.02	SLPP francophone	1'505'032.66		1'773'424.15		1'738'727.44	
325.3132.03	SLPP germanophone	283'105.80		304'415.00		283'540.90	
325.3611.00	Dédommagements au Canton	254'975.50		288'147.60		274'521.00	
325.3910.01	Informatique - imputation interne	5'506.10		30'536.52		5'262.68	
325.4631.00	Subventions cantonales						53'689.00

Comptes (vue organisationnelle)

Enfance, écoles et cohésion sociale

COMPTES DE RESULTAT

Compte	Désignation	Comptes 2025		Budget 2025		Comptes 2024	
		Charges	Revenus	Charges	Revenus	Charges	Revenus
034	SERVICES MEDICAUX SCOLAIRES	1'129'191.18	359'025.23	1'109'994.00	321'000.00	1'084'378.98	284'396.45
340	SERVICE MEDICAL	683'193.93	205'314.68	675'994.00	206'000.00	669'360.38	205'331.50
340.3010.00	Traitements	495'366.95		460'987.80		461'916.40	
340.3010.02	Indemnités et heures supplémentaires	4'564.70		1'289.00		3'014.45	
340.3010.06	Provision vacances et heures supplémentaires	-15'000.00				5'000.00	
340.3040.00	Allocations enfants et formation	11'655.00		10'845.00		12'480.00	
340.3043.00	Allocations de résidence	1'680.00		1'680.00		1'680.00	
340.3050.00	Cotisations patronales AVS, AI, APG, AC, frais administratif	32'795.40		30'247.30		30'506.90	
340.3052.00	Cotisations patronales aux caisses de pensions	58'373.15		55'951.80		55'011.60	
340.3053.00	Cotisations patronales aux assurances-accidents	787.60		725.90		733.00	
340.3054.00	Cotisations patronales aux caisses de compensation pour AF	12'841.20		11'844.00		11'945.45	
340.3099.00	Autres charges de personnel	2'605.00		4'000.00		4'479.05	
340.3101.00	Matériel d'exploitation, fournitures et outils					51.25	
340.3102.00	Publications, journaux, documentation	1'775.00		1'000.00		1'730.60	
340.3106.00	Matériel médical	3'343.15		6'000.00		4'946.90	
340.3116.00	Appareils et instruments médicaux	179.80		500.00		67.15	
340.3130.04	Frais de télécommunication	1'850.78		1'842.00		1'863.90	
340.3138.01	Réseau de santé et prévention	13'802.15		15'000.00		18'757.85	
340.3170.00	Frais de déplacement et débours	1'061.30		1'000.00		1'181.15	
340.3910.01	Informatique - imputation interne	39'653.65		58'167.90		37'811.43	
340.3980.00	Recapitalisation CPPVF - imputation interne	15'859.10		14'913.30		16'183.30	
340.4612.10	Dédommagements d'autres communes		189'177.68		187'000.00		187'357.50
340.4631.00	Subventions cantonales		16'137.00		19'000.00		17'974.00
341	SERVICE DENTAIRE	445'997.25	153'710.55	434'000.00	115'000.00	415'018.60	79'064.95
341.3611.03	Soins donnés par le canton	382'717.85		383'000.00		364'353.10	
341.3611.04	Participation frais cabines dentaires	36'960.00		38'000.00		35'640.00	
341.3637.00	Subventions communales versées aux privés	26'319.40		13'000.00		15'025.50	
341.4260.05	Contributions des parents		153'710.55		115'000.00		79'064.95
035	ACCUEIL EXTRAFAMILIAL	14'512'239.66	2'229'055.50	14'119'720.40	2'232'176.00	13'334'881.67	2'190'873.40
350	ACCUEILS EXTRASCOLAIRES	5'994'077.26	2'200'687.50	5'703'660.40	2'204'000.00	5'586'791.80	2'157'559.40
350.3010.00	Traitements	4'370'300.25		4'088'373.80		4'150'194.25	
350.3010.02	Indemnités et heures supplémentaires	38'084.35		33'220.00		33'736.95	
350.3010.06	Provision vacances et heures supplémentaires	-9'000.00				-69'000.00	
350.3040.00	Allocations enfants et formation	73'359.00		62'866.50		116'545.20	
350.3043.00	Allocations de résidence	66'249.40		65'600.00		58'830.70	
350.3050.00	Cotisations patronales AVS, AI, APG, AC, frais administratif	297'294.00		271'574.75		281'188.30	
350.3052.00	Cotisations patronales aux caisses de pensions	390'349.65		393'693.40		388'962.90	
350.3053.00	Cotisations patronales aux assurances-accidents	7'426.40		7'490.30		7'028.95	

Comptes (vue organisationnelle)
Enfance, écoles et cohésion sociale

COMPTES DE RESULTAT

Compte	Désignation	Comptes 2025		Budget 2025		Comptes 2024	
		Charges	Revenus	Charges	Revenus	Charges	Revenus
350.3054.00	Cotisations patronales aux caisses de compensation pour AF	117'057.55		106'339.85		110'647.30	
350.3099.00	Autres charges de personnel	755.50		1'500.00		1'480.95	
350.3101.00	Matériel d'exploitation, fournitures et outils	23'776.13		22'000.00		19'354.04	
350.3105.02	Frais de repas préparés	102'249.39		126'000.00		104'389.73	
350.3110.00	Mobilier et appareils de bureau	11'611.86		15'000.00		14'859.70	
350.3110.01	Matériel pédagogique					243.25	
350.3130.00	Prestations de services de tiers	81'331.15		20'000.00		15'799.40	
350.3130.02	Cotisations	600.00		1'175.00		2'600.00	
350.3130.03	Affranchissements	56.00		200.00		82.00	
350.3130.04	Frais de télécommunication	5'239.96		4'640.00		4'671.08	
350.3130.07	Taxes bancaires	290.64		300.00		296.31	
350.3150.00	Entretien de mobilier et appareils de bureau	921.45		2'000.00		1'083.38	
350.3160.00	Locations	11'700.00		100'000.00			
350.3170.00	Frais de déplacement et débours	2'190.25		2'500.00		3'459.50	
350.3171.03	Activités AES	22'372.58		28'400.00		14'679.54	
350.3601.03	Emoluments payés au Canton			500.00		500.00	
350.3636.00	Subventions versées à des institutions privées	25'000.00		25'000.00		10'000.00	
350.3900.00	Economat central - imputation interne	14'166.00		13'400.00		10'391.30	
350.3900.01	Matériel d'exploitation - imputation interne	3'332.00		19'000.00		4'342.12	
350.3920.00	Valeur locative - imputation interne	186'000.00		186'000.00		186'000.00	
350.3920.03	Bâtiments scolaires - imputation interne	45'311.75					
350.3980.00	Recapitalisation CPPVF - imputation interne	106'052.00		106'886.80		114'424.95	
350.4260.02	Participation parentale aux frais de garde		1'876'423.35		1'800'000.00		1'795'457.70
350.4260.04	Participation parentale aux frais de repas		16'688.00		24'000.00		23'744.00
350.4631.00	Subventions cantonales		307'576.15		380'000.00		338'357.70
351	CRECHES ET ACCUEIL FAMILIAL DE JOUR	8'518'162.40	28'368.00	8'416'060.00	28'176.00	7'748'089.87	33'314.00
351.3130.02	Cotisations			25.00		25.00	
351.3131.14	Mesures de la stratégie petite enfance	35'810.05		46'900.00		4'966.55	
351.3160.00	Locations	28'368.00		28'176.00		31'459.95	
351.3636.00	Subventions versées à des institutions privées	50'000.00		50'000.00		40'000.00	
351.3636.07	Crèches	7'978'605.40		7'850'959.00		7'218'290.87	
351.3636.08	Accueil familial de jour	325'378.95		340'000.00		353'347.50	
351.3636.26	Groupes de jeux	100'000.00		100'000.00		100'000.00	
351.4472.01	Participations aux loyers		28'368.00		28'176.00		25'814.00
351.4631.00	Subventions cantonales						7'500.00

Comptes
(vue organisationnelle)

Enfance, écoles
et cohésion sociale

COMPTES DE RESULTAT

Compte	Désignation	Comptes 2025		Budget 2025		Comptes 2024	
		Charges	Revenus	Charges	Revenus	Charges	Revenus
04	POLICE LOCALE ET MOBILITE	9'739'502.36	12'651'009.09	10'339'703.15	10'475'015.09	9'887'092.05	12'434'483.44
040	SERVICES GENERAUX	4'873'151.92	10'587'107.29	4'970'249.22	8'545'500.00	5'001'271.09	10'516'646.74
400	ADMINISTRATION	1'460'586.11	1'652'527.60	1'489'157.44	1'402'500.00	1'453'368.90	1'623'397.30
400.3010.00	Traitements	771'150.55		787'483.45		755'539.90	
400.3010.02	Indemnités et heures supplémentaires			2'349.00			
400.3010.06	Provision vacances et heures supplémentaires	-13'000.00				-9'000.00	
400.3040.00	Allocations enfants et formation	7'710.00		5'400.00		8'880.00	
400.3043.00	Allocations de résidence	4'800.00		5'880.00		4'800.00	
400.3050.00	Cotisations patronales AVS, AI, APG, AC, frais administratif	50'084.80		51'364.55		49'107.45	
400.3052.00	Cotisations patronales aux caisses de pensions	95'303.80		98'186.85		94'267.65	
400.3053.00	Cotisations patronales aux assurances-accidents	4'988.95		5'598.40		5'288.60	
400.3054.00	Cotisations patronales aux caisses de compensation pour AF	19'864.85		20'309.35		19'562.50	
400.3102.00	Publications, journaux, documentation	1'076.95		1'500.00		617.50	
400.3130.02	Cotisations	1'800.00		1'800.00		1'800.00	
400.3130.04	Frais de télécommunication	1'600.08		1'600.00		1'660.71	
400.3130.11	Organisations, manifestations et projets	26'522.50		28'250.00		28'364.60	
400.3137.02	TVA taux forfaitaire	67'015.05		55'000.00		62'841.23	
400.3170.00	Frais de déplacement et débours	2'711.65		5'000.00		1'006.70	
400.3900.00	Economat central - imputation interne	10'623.25		12'000.00		10'924.65	
400.3910.01	Informatique - imputation interne	382'441.08		381'167.54		389'975.81	
400.3980.00	Recapitalisation CPPVF - imputation interne	25'892.60		26'268.30		27'731.60	
400.4100.01	Taxes sur les taxis		8'400.00		9'000.00		8'000.00
400.4120.01	Affermage des affiches		805'764.90		750'000.00		820'573.50
400.4210.00	Emoluments administratifs		38'660.00		48'000.00		48'562.00
400.4310.00	Activation prestations propres		5'500.00		5'500.00		
400.4470.01	Location du domaine public		698'847.55		500'000.00		652'837.10
400.4470.03	Locations de places de parc		95'355.15		90'000.00		93'424.70
401	POLICE	3'338'197.49	8'825'132.74	3'400'338.62	7'033'000.00	3'473'802.82	8'781'479.24
401.3010.00	Traitements	2'064'778.55		2'076'251.45		2'108'197.95	
401.3010.02	Indemnités et heures supplémentaires	10'438.60		10'708.00		11'948.20	
401.3010.06	Provision vacances et heures supplémentaires	8'000.00				29'000.00	
401.3040.00	Allocations enfants et formation	35'880.00		30'960.00		34'740.00	
401.3043.00	Allocations de résidence	24'140.00		26'880.00		27'200.00	
401.3050.00	Cotisations patronales AVS, AI, APG, AC, frais administratif	137'251.85		137'498.05		140'430.00	
401.3052.00	Cotisations patronales aux caisses de pensions	220'605.80		227'269.65		231'380.55	
401.3053.00	Cotisations patronales aux assurances-accidents	14'509.80		16'921.40		17'279.10	
401.3054.00	Cotisations patronales aux caisses de compensation pour AF	53'755.25		53'840.65		55'403.00	
401.3090.00	Formation et perfectionnement du personnel	100.00		2'000.00		1'251.20	
401.3101.00	Matériel d'exploitation, fournitures et outils	43'782.65		49'500.00		33'105.65	
401.3111.00	Machines, installations et appareils	73'747.25		110'000.00		147'491.60	
401.3112.00	Equipements du personnel	17'152.20		20'000.00		22'105.15	

COMPTES DE RESULTAT

Comptes
(vue organisationnelle)

Police locale et mobilité

Compte	Désignation	Comptes 2025		Budget 2025		Comptes 2024	
		Charges	Revenus	Charges	Revenus	Charges	Revenus
401.3120.00	Electricité	30'215.50		26'500.00		31'359.90	
401.3130.00	Prestations de services de tiers	142'699.45		130'000.00		122'378.85	
401.3130.03	Affranchissements	44'775.64		40'000.00		56'869.74	
401.3130.04	Frais de télécommunication	68'314.88		68'000.00		64'740.07	
401.3130.07	Taxes bancaires	23'619.34		35'000.00		26'084.65	
401.3130.10	Taxes traitement de données	11'818.67		9'500.00		6'962.30	
401.3130.14	Traitement de la monnaie	5'290.40		5'500.00		5'310.65	
401.3151.00	Entretien de machines et appareils	87'352.20		118'000.00		67'766.05	
401.3160.00	Locations	2'336.60		2'400.00		1'686.60	
401.3161.02	Locations de parcelles	33'000.00				21'000.00	
401.3170.00	Frais de déplacement et débours	2'133.35				1'709.15	
401.3300.00	Amortissement des investissements	62'411.55		72'978.78		79'105.51	
401.3910.01	Informatique - imputation interne	60'152.76		69'828.29		61'229.50	
401.3980.00	Recapitalisation CPPVF - imputation interne	59'935.20		60'802.35		68'067.45	
401.4210.00	Emoluments administratifs		178'328.15		120'000.00		174'085.05
401.4240.00	Prestations de services à des tiers		111'577.35		100'000.00		97'844.90
401.4240.01	Redevances évacuation de véhicules		58'634.20		60'000.00		79'315.53
401.4240.03	Produit des parcomètres		4'004'394.09		2'325'000.00		4'207'106.03
401.4240.17	Produit des stationnements (TVA)		360'598.30		200'000.00		249'015.40
401.4260.11	Electricité remboursements		33'992.00		28'000.00		32'435.00
401.4270.00	Amendes - Ordonnances pénales		2'929'835.10		3'000'000.00		2'853'190.57
401.4470.02	Produits des autorisations		1'147'773.55		1'200'000.00		1'088'486.76
402	FOIRES ET MARCHES	70'495.82	109'446.95	75'753.16	110'000.00	70'136.47	111'770.20
402.3101.00	Matériel d'exploitation, fournitures et outils			500.00			
402.3151.00	Entretien de machines et appareils	969.20		1'500.00		2'183.85	
402.3300.00	Amortissement des investissements	58'253.17		58'253.16		58'253.17	
402.3900.00	Economat central - imputation interne			500.00			
402.3910.08	Nettoyage des marchés et selectas - imputation interne	11'273.45		15'000.00		9'699.45	
402.4120.02	Taxes des marchés au bétail		7'193.00		10'000.00		8'190.50
402.4470.04	Droits d'étalage		102'253.95		100'000.00		103'579.70
404	POLICE SANITAIRE	3'872.50		5'000.00		3'962.90	
404.3612.10	Dédommagements à d'autres communes	3'872.50		5'000.00		3'962.90	
041	PROTECTION DE LA POPULATION	2'940'549.16	1'924'676.32	3'422'419.31	1'832'408.00	3'247'958.40	1'813'987.10
410	EXPLOITATION	2'940'549.16	1'924'676.32	3'422'419.31	1'832'408.00	3'247'958.40	1'813'987.10
410.3010.00	Traitements	256'808.50		291'983.25		239'874.90	
410.3010.02	Indemnités et heures supplémentaires			4'381.00			
410.3010.06	Provision vacances et heures supplémentaires	-2'000.00				11'000.00	
410.3040.00	Allocations enfants et formation	6'300.00		6'300.00		6'300.00	
410.3043.00	Allocations de résidence	5'000.00		8'100.00		4'800.00	
410.3050.00	Cotisations patronales AVS, AI, APG, AC, frais administratif	17'116.55		19'619.65		15'996.40	

COMPTES DE RESULTAT

Compte	Désignation	Comptes 2025		Budget 2025		Comptes 2024	
		Charges	Revenus	Charges	Revenus	Charges	Revenus
410.3052.00	Cotisations patronales aux caisses de pensions	31'036.90		33'615.45		28'986.65	
410.3053.00	Cotisations patronales aux assurances-accidents	1'821.35		2'414.85		1'968.55	
410.3054.00	Cotisations patronales aux caisses de compensation pour AF	6'702.70		7'681.80		6'263.80	
410.3091.01	Mesures de recrutement des pompiers			5'000.00			
410.3111.00	Machines, installations et appareils	13'952.25		46'000.00		5'167.10	
410.3120.00	Electricité	18'098.80		25'000.00		20'874.70	
410.3120.01	Eau	2'296.40		1'000.00		437.65	
410.3130.04	Frais de télécommunication	2'415.66		2'700.00		2'122.42	
410.3130.15	Frais liés à la protection de la population	2'082.60		3'000.00		91.40	
410.3151.00	Entretien de machines et appareils	43'418.05		68'680.00		86'033.80	
410.3160.00	Locations	900.00		5'500.00		900.00	
410.3190.01	Chauffage facturé par des tiers	5'753.10		10'000.00		22'848.75	
410.3601.04	Taxes de nuitées	2'298.00		3'000.00		1'656.00	
410.3612.07	Participation à la défense incendie et au secours RSS	1'585'421.20		1'990'945.20		1'965'617.35	
410.3631.10	Participation communale aux frais Pci	88'648.90		99'866.40		71'955.25	
410.3900.00	Economat central - imputation interne	904.00		1'200.00		318.90	
410.3900.01	Matériel d'exploitation - imputation interne			1'000.00			
410.3910.01	Informatique - imputation interne	48'091.02		58'856.13		46'770.00	
410.3920.00	Valeur locative - imputation interne	568'000.00		568'000.00		568'000.00	
410.3920.02	Véhicules - imputation interne	12'742.55		10'000.00		8'137.20	
410.3930.00	Taxe épuration eaux usées - imputation interne	545.90		4'800.00		395.00	
410.3930.01	Frais d'exploitation - imputation interne	213'762.48		134'782.28		122'915.28	
410.3980.00	Recapitalisation CPPVF - imputation interne	8'432.25		8'993.30		8'527.30	
410.4200.01	Taxes d'exemption		1'180'301.22		1'100'000.00		1'095'682.55
410.4240.00	Prestations de services à des tiers						7'472.35
410.4240.02	Indemnités pour hébergement		21'035.00		15'000.00		11'147.00
410.4430.00	Recettes locatives (PF)		594'746.50		592'088.00		583'678.00
410.4432.01	Locations d'infrastructures		6'611.00		4'120.00		6'136.00
410.4439.01	Charges liées aux locations (PF)		67'132.60		69'800.00		59'601.20
410.4612.10	Dédommagements d'autres communes		13'200.00		10'000.00		10'120.00
410.4612.14	Indemnisation employés communaux incorporés		31'750.00		30'000.00		31'750.00
410.4630.00	Subventions de la Confédération		7'900.00		10'900.00		7'900.00
410.4631.00	Subventions cantonales		2'000.00		500.00		500.00
043	MOBILITE	1'925'801.28	139'225.48	1'947'034.62	97'107.09	1'637'862.56	103'849.60
430	EXPLOITATION	1'925'801.28	139'225.48	1'947'034.62	97'107.09	1'637'862.56	103'849.60
430.3000.03	Commissions	1'080.00		1'500.00		1'140.00	
430.3010.00	Traitements	753'536.10		744'610.40		670'941.80	
430.3010.02	Indemnités et heures supplémentaires			2'915.00		2'870.15	
430.3010.06	Provision vacances et heures supplémentaires	17'000.00				-16'000.00	
430.3040.00	Allocations enfants et formation	7'710.00		2'880.00		3'600.00	
430.3043.00	Allocations de résidence	6'480.00		12'760.00		6'940.00	
430.3050.00	Cotisations patronales AVS, AI, APG, AC, frais administratif	49'774.30		49'514.65		44'324.55	

Comptes (vue organisationnelle)
Police locale et mobilité

COMPTES DE RESULTAT

Compte	Désignation	Comptes 2025		Budget 2025		Comptes 2024	
		Charges	Revenus	Charges	Revenus	Charges	Revenus
430.3052.00	Cotisations patronales aux caisses de pensions	84'098.70		85'347.35		76'382.95	
430.3053.00	Cotisations patronales aux assurances-accidents	5'285.75		6'094.10		5'476.95	
430.3054.00	Cotisations patronales aux caisses de compensation pour AF	19'684.60		19'389.30		17'465.20	
430.3099.00	Autres charges de personnel	3'165.70		4'000.00		1'281.35	
430.3100.00	Matériel de bureau	4'332.65		5'000.00		5'121.10	
430.3101.00	Matériel d'exploitation, fournitures et outils	88'790.00		90'000.00		85'000.00	
430.3102.00	Publications, journaux, documentation	21'802.75		20'000.00		13'133.75	
430.3111.00	Machines, installations et appareils	108'133.89		110'000.00		110'093.30	
430.3120.00	Electricité	33'045.15		35'000.00		34'549.55	
430.3130.00	Prestations de services de tiers	130'382.39		130'000.00		151'368.30	
430.3130.02	Cotisations	6'256.00		5'750.00		5'741.00	
430.3130.04	Frais de télécommunication	2'151.67		2'800.00		2'421.27	
430.3131.00	Etudes et projets	97'653.55		90'000.00		60'000.00	
430.3151.00	Entretien de machines et appareils	1'230.90		2'000.00		1'876.40	
430.3160.00	Locations	12'972.00		14'000.00		9'729.00	
430.3170.00	Frais de déplacement et débours	2'630.20		4'000.00		1'707.55	
430.3300.00	Amortissement des investissements	331'554.17		349'349.04		212'787.12	
430.3900.00	Economat central - imputation interne	1'000.70		2'500.00		1'658.55	
430.3910.01	Informatique - imputation interne	113'201.76		134'535.53		105'782.42	
430.3980.00	Recapitalisation CPPVF - imputation interne	22'848.35		23'089.25		22'470.30	
430.4240.00	Prestations de services à des tiers		100.00		100.00		100.00
430.4250.00	Ventes		6'221.55		3'000.00		1'460.45
430.4260.00	Remboursements et participations de tiers		66'850.15		50'000.00		69'995.85
430.4632.10	Subventions de l'Agglomération		4'712.00				
430.4660.00	Amortissement des subventions d'investissements		61'341.78		44'007.09		32'293.30

COMPTES DE RESULTAT

Compte	Désignation	Comptes 2025		Budget 2025		Comptes 2024	
		Charges	Revenus	Charges	Revenus	Charges	Revenus
05	GENIE CIVIL, ENVIRONNEMENT ET ENERGIE	44'393'080.24	32'092'650.32	45'931'591.35	29'349'725.06	43'055'772.58	27'060'829.63
050	SERVICES GENERAUX	2'685'701.69	483'426.71	2'821'101.46	625'722.15	2'443'040.61	459'984.15
500	ADMINISTRATION	542'328.27		499'813.66		464'275.19	
500.3099.00	Autres charges de personnel	167.50		300.00		230.25	
500.3102.00	Publications, journaux, documentation	964.50		1'500.00		787.90	
500.3130.02	Cotisations	3'250.00		4'500.00		3'250.00	
500.3130.04	Frais de télécommunication	2'402.15		1'520.00		1'344.22	
500.3900.00	Economat central - imputation interne	30'098.15		29'700.00		17'085.60	
500.3910.01	Informatique - imputation interne	505'445.97		462'293.66		441'577.22	
501	PERSONNEL	1'115'792.17	109'758.09	1'110'057.05	119'146.10	1'085'515.74	123'866.32
501.3010.00	Traitements	865'225.25		863'075.75		856'201.50	
501.3010.02	Indemnités et heures supplémentaires	6'157.50		13'720.00		4'044.15	
501.3010.06	Provision vacances et heures supplémentaires	8'000.00				-9'000.00	
501.3040.00	Allocations enfants et formation	11'925.00		4'290.00		9'600.00	
501.3043.00	Allocations de résidence	3'134.40		4'107.75		2'174.40	
501.3050.00	Cotisations patronales AVS, AI, APG, AC, frais administratif	56'622.70		56'394.00		56'029.35	
501.3052.00	Cotisations patronales aux caisses de pensions	102'588.45		103'005.75		101'641.95	
501.3053.00	Cotisations patronales aux assurances-accidents	5'822.00		6'756.70		6'680.60	
501.3054.00	Cotisations patronales aux caisses de compensation pour AF	22'321.85		22'199.55		22'077.55	
501.3099.00	Autres charges de personnel	2'593.60		3'500.00		3'094.60	
501.3130.04	Frais de télécommunication	2'681.62		2'450.00		2'582.74	
501.3170.00	Frais de déplacement et débours	848.10		3'000.00		487.90	
501.3980.00	Recapitalisation CPPVF - imputation interne	27'871.70		27'557.55		29'901.00	
501.4310.00	Activation prestations propres		109'758.09		119'146.10		123'866.32
502	ADMINISTRATION VOIRIE	513'152.82	98'967.50	526'937.35	96'000.00	446'701.65	81'193.00
502.3010.00	Traitements	300'120.50		309'836.10		305'923.20	
502.3010.02	Indemnités et heures supplémentaires			387.00		1'000.00	
502.3010.06	Provision vacances et heures supplémentaires	-1'000.00				-2'000.00	
502.3043.00	Allocations de résidence	3'825.60		3'825.60		3'825.60	
502.3050.00	Cotisations patronales AVS, AI, APG, AC, frais administratif	19'881.15		20'506.70		20'316.40	
502.3052.00	Cotisations patronales aux caisses de pensions	37'294.20		37'390.20		36'757.75	
502.3053.00	Cotisations patronales aux assurances-accidents	2'115.50		2'523.90		2'500.45	
502.3054.00	Cotisations patronales aux caisses de compensation pour AF	7'784.90		8'029.70		7'955.55	
502.3101.12	Matériel de fête mis à disposition	9'536.40		10'000.00		5'641.65	
502.3101.25	Prestations pour manifestations externes	19'031.50		20'000.00		17'528.60	
502.3130.02	Cotisations	5'022.10		4'900.00		4'242.15	
502.3130.04	Frais de télécommunication	1'056.52		435.00		1'000.55	
502.3144.00	Entretien des bâtiments et immeubles	46'312.05		44'500.00		24'150.30	
502.3170.00	Frais de déplacement et débours	2'872.90		3'500.00		6'415.35	
502.3170.05	Portes ouvertes	49'016.75		50'000.00			

COMPTES DE RESULTAT

Compte	Désignation	Comptes 2025		Budget 2025		Comptes 2024	
		Charges	Revenus	Charges	Revenus	Charges	Revenus
502.3199.00	Autres charges d'exploitation	150.50		1'100.00		630.70	
502.3980.00	Recapitalisation CPPVF - imputation interne	10'132.25		10'003.15		10'813.40	
502.4240.00	Prestations de services à des tiers		86'694.05		80'000.00		71'493.55
502.4310.00	Activation prestations propres		1'000.00		1'000.00		
502.4910.08	Nettoyage des marchés et selectas - imputation interne		11'273.45		15'000.00		9'699.45
509	SALAIRES REFACTURÉS OU SUR PROJETS	514'428.43	274'701.12	684'293.40	410'576.05	446'548.03	254'924.83
509.3010.00	Traitements	410'154.35		544'537.50		351'350.55	
509.3010.02	Indemnités et heures supplémentaires	3'600.00		6'278.00		3'450.00	
509.3040.00	Allocations enfants et formation	9'000.00		9'000.00		12'600.00	
509.3043.00	Allocations de résidence	800.00		3'600.00		600.00	
509.3050.00	Cotisations patronales AVS, AI, APG, AC, frais administratif	27'101.70		35'836.00		23'235.80	
509.3052.00	Cotisations patronales aux caisses de pensions	49'509.40		65'992.50		42'681.65	
509.3053.00	Cotisations patronales aux assurances-accidents	2'883.85		4'410.40		2'859.50	
509.3054.00	Cotisations patronales aux caisses de compensation pour AF	10'612.60		14'032.00		9'098.20	
509.3130.04	Frais de télécommunication	766.53		507.00		672.33	
509.3170.00	Frais de déplacement et débours			100.00			
509.4310.00	Activation prestations propres		274'701.12		410'576.05		254'924.83
051	ATELIERS	6'936'351.70	1'246'357.05	6'960'912.32	1'181'500.00	7'082'962.54	1'294'973.80
510	ATELIER MECANIQUE	2'056'835.92	1'246'357.05	1'927'147.42	1'181'500.00	2'129'792.78	1'294'973.80
510.3010.00	Traitements	427'096.25		481'788.65		475'311.45	
510.3010.02	Indemnités et heures supplémentaires	210.20		537.00		1'382.35	
510.3010.06	Provision vacances et heures supplémentaires	-2'000.00				1'000.00	
510.3040.00	Allocations enfants et formation	1'500.00				1'350.00	
510.3050.00	Cotisations patronales AVS, AI, APG, AC, frais administratif	27'936.40		31'497.85		31'165.35	
510.3052.00	Cotisations patronales aux caisses de pensions	45'758.55		50'352.00		49'237.75	
510.3053.00	Cotisations patronales aux assurances-accidents	2'971.55		3'876.55		3'834.85	
510.3054.00	Cotisations patronales aux caisses de compensation pour AF	10'939.35		12'333.35		12'203.15	
510.3090.01	Formation métier et suivis médicaux	180.00					
510.3101.00	Matériel d'exploitation, fournitures et outils	384'480.99		370'000.00		453'544.98	
510.3101.04	Carburants et lubrifiants	308'180.07		350'000.00		349'747.55	
510.3111.00	Machines, installations et appareils	29'846.65		30'000.00		44'231.05	
510.3111.03	Achats dans le cadre du plan de mobilité	33'600.00		32'000.00		22'180.00	
510.3130.04	Frais de télécommunication	499.34		622.95		646.39	
510.3134.00	Primes d'assurances	43'796.30		30'000.00		41'845.75	
510.3137.04	Impôts véhicules et expertises	194'848.15		200'000.00		199'332.80	
510.3151.01	Entretien des véhicules et engins	233'807.65		150'000.00		186'698.74	
510.3161.00	Locations de véhicules et engins	144'520.85		70'000.00		110'089.00	
510.3170.00	Frais de déplacement et débours	125.15		100.00		38.60	
510.3300.00	Amortissement des investissements	10'602.37		10'602.37		10'602.37	
510.3920.02	Véhicules - imputation interne	145'504.20		90'000.00		116'201.20	
510.3920.04	Location de véhicules - imputation interne					4'664.70	

COMPTES DE RESULTAT

Compte	Désignation	Comptes 2025		Budget 2025		Comptes 2024	
		Charges	Revenus	Charges	Revenus	Charges	Revenus
510.3980.00	Recapitalisation CPPVF - imputation interne	12'431.90		13'436.70		14'484.75	
510.4240.00	Prestations de services à des tiers		4'188.55		10'000.00		19'176.45
510.4250.50	Vente de véhicules usagés		30'200.00		7'500.00		
510.4920.02	Véhicules - imputation interne		1'211'968.50		1'094'000.00		1'175'233.45
510.4920.04	Location de véhicules - imputation interne				70'000.00		100'563.90
511	MENUISERIE D'INTERIEUR	821'931.61		839'588.22		811'161.27	
511.3010.00	Traitements	648'188.70		659'575.80		642'811.20	
511.3010.02	Indemnités et heures supplémentaires	2'500.00		1'535.00			
511.3010.06	Provision vacances et heures supplémentaires	-6'000.00				-10'000.00	
511.3040.00	Allocations enfants et formation		12'000.00	9'600.00		12'120.00	
511.3043.00	Allocations de résidence	2'400.00		2'880.00		2'400.00	
511.3050.00	Cotisations patronales AVS, AI, APG, AC, frais administratif	42'697.20		43'310.10		42'182.55	
511.3052.00	Cotisations patronales aux caisses de pensions	71'200.20		72'720.00		70'897.55	
511.3053.00	Cotisations patronales aux assurances-accidents	4'542.80		5'330.00		5'191.60	
511.3054.00	Cotisations patronales aux caisses de compensation pour AF	16'718.70		16'959.40		16'517.60	
511.3130.04	Frais de télécommunication	567.34		549.00		571.80	
511.3170.00	Frais de déplacement et débours	160.30		100.00			
511.3300.00	Amortissement des investissements	7'612.37		7'612.37		7'612.37	
511.3980.00	Recapitalisation CPPVF - imputation interne	19'344.00		19'416.55		20'856.60	
512	MENUISERIE D'EXTERIEUR	598'608.44		580'080.90		575'553.68	
512.3010.00	Traitements	479'035.70		454'558.00		446'280.25	
512.3010.02	Indemnités et heures supplémentaires			602.00		1'534.10	
512.3010.06	Provision vacances et heures supplémentaires	-3'000.00				4'000.00	
512.3040.00	Allocations enfants et formation	10'500.00		11'700.00		10'950.00	
512.3043.00	Allocations de résidence	4'800.00		4'800.00		4'800.00	
512.3050.00	Cotisations patronales AVS, AI, APG, AC, frais administratif	28'133.10		30'031.30		29'597.65	
512.3052.00	Cotisations patronales aux caisses de pensions	49'096.40		49'248.00		48'102.85	
512.3053.00	Cotisations patronales aux assurances-accidents	3'369.45		3'695.80		3'642.05	
512.3054.00	Cotisations patronales aux caisses de compensation pour AF	12'401.30		11'759.40		11'651.40	
512.3130.04	Frais de télécommunication	508.94		310.90		510.48	
512.3170.00	Frais de déplacement et débours	424.80		200.00		334.00	
512.3980.00	Recapitalisation CPPVF - imputation interne	13'338.75		13'175.50		14'150.90	
513	PEINTURES	577'959.88		579'567.50		581'124.47	
513.3010.00	Traitements	463'346.00		460'200.00		456'588.15	
513.3010.02	Indemnités et heures supplémentaires			1'854.00			
513.3010.06	Provision vacances et heures supplémentaires	-7'000.00				2'000.00	
513.3040.00	Allocations enfants et formation	4'500.00				5'025.00	
513.3043.00	Allocations de résidence	7'200.00		7'200.00		7'200.00	
513.3050.00	Cotisations patronales AVS, AI, APG, AC, frais administratif	30'763.35		30'557.70		30'321.25	
513.3052.00	Cotisations patronales aux caisses de pensions	49'983.60		50'160.00		49'557.70	
513.3053.00	Cotisations patronales aux assurances-accidents	3'272.65		3'760.80		3'731.85	
513.3054.00	Cotisations patronales aux caisses de compensation pour AF	12'046.10		11'965.50		11'872.75	
513.3130.04	Frais de télécommunication	254.38		350.00		233.52	

COMPTES DE RESULTAT

Compte	Désignation	Comptes 2025		Budget 2025		Comptes 2024	
		Charges	Revenus	Charges	Revenus	Charges	Revenus
513.3170.00	Frais de déplacement et débours	14.00		100.00		15.40	
513.3980.00	Recapitalisation CPPVF - imputation interne	13'579.80		13'419.50		14'578.85	
514	SERRURERIE	494'041.13		619'498.48		588'135.91	
514.3010.00	Traitements	376'209.05		455'346.70		461'769.10	
514.3010.02	Indemnités et heures supplémentaires	6'592.50					
514.3010.06	Provision vacances et heures supplémentaires	8'000.00				-5'000.00	
514.3040.00	Allocations enfants et formation	750.00				2'400.00	
514.3043.00	Allocations de résidence	7'200.00		9'200.00		7'200.00	
514.3050.00	Cotisations patronales AVS, AI, APG, AC, frais administratif	24'734.65		29'602.65		30'418.40	
514.3052.00	Cotisations patronales aux caisses de pensions	36'558.70		47'640.40		49'893.70	
514.3053.00	Cotisations patronales aux assurances-accidents	2'712.90		3'737.30		3'773.60	
514.3054.00	Cotisations patronales aux caisses de compensation pour AF	9'750.40		11'592.00		11'911.00	
514.3130.04	Frais de télécommunication	362.70		350.00		365.23	
514.3170.00	Frais de déplacement et débours	637.80		200.00		127.20	
514.3300.00	Amortissement des investissements	10'599.98		49'083.98		10'599.98	
514.3980.00	Recapitalisation CPPVF - imputation interne	9'932.45		12'745.45		14'677.70	
515	SIGNALISATION FIXE	618'775.05		641'389.05		632'601.62	
515.3010.00	Traitements	493'064.00		501'527.00		481'201.15	
515.3010.02	Indemnités et heures supplémentaires			3'070.00		7'672.00	
515.3010.06	Provision vacances et heures supplémentaires	-11'000.00				7'000.00	
515.3040.00	Allocations enfants et formation	12'750.00		7'800.00		12'950.00	
515.3043.00	Allocations de résidence	7'200.00		9'600.00		7'200.00	
515.3050.00	Cotisations patronales AVS, AI, APG, AC, frais administratif	32'707.35		33'416.70		32'432.85	
515.3052.00	Cotisations patronales aux caisses de pensions	51'131.40		52'224.60		50'128.15	
515.3053.00	Cotisations patronales aux assurances-accidents	3'479.60		4'113.10		3'990.90	
515.3054.00	Cotisations patronales aux caisses de compensation pour AF	12'807.15		13'084.90		12'699.30	
515.3130.04	Frais de télécommunication	1'312.45		1'000.00		1'317.17	
515.3170.00	Frais de déplacement et débours	1'431.50		1'200.00		1'263.40	
515.3980.00	Recapitalisation CPPVF - imputation interne	13'891.60		14'352.75		14'746.70	
518	CHANTIERS	1'098'762.10		1'116'376.85		1'115'279.00	
518.3010.00	Traitements	892'782.35		888'589.00		877'421.10	
518.3010.02	Indemnités et heures supplémentaires	1'000.00		1'135.00		2'227.20	
518.3010.06	Provision vacances et heures supplémentaires	-29'000.00				2'000.00	
518.3040.00	Allocations enfants et formation	17'400.00		11'550.00		17'775.00	
518.3043.00	Allocations de résidence	4'800.00		4'800.00		4'800.00	
518.3050.00	Cotisations patronales AVS, AI, APG, AC, frais administratif	58'749.45		58'409.50		57'823.55	
518.3052.00	Cotisations patronales aux caisses de pensions	94'831.80		95'216.40		94'106.65	
518.3053.00	Cotisations patronales aux assurances-accidents	6'250.80		7'187.30		7'116.05	
518.3054.00	Cotisations patronales aux caisses de compensation pour AF	23'003.75		22'871.00		22'642.15	
518.3130.04	Frais de télécommunication	1'410.70		945.00		1'399.45	
518.3170.00	Frais de déplacement et débours	1'768.90		200.00		283.60	
518.3980.00	Recapitalisation CPPVF - imputation interne	25'764.35		25'473.65		27'684.25	

COMPTES DE RESULTAT

Compte	Désignation	Comptes 2025		Budget 2025		Comptes 2024	
		Charges	Revenus	Charges	Revenus	Charges	Revenus
519	SANITAIRES	669'437.57		657'263.90		649'313.81	
519.3010.00	Traitements	524'425.05		517'581.35		507'098.75	
519.3010.02	Indemnités et heures supplémentaires			430.00			
519.3040.00	Allocations enfants et formation	12'450.00		7'050.00		11'850.00	
519.3043.00	Allocations de résidence	9'600.00		9'600.00		9'600.00	
519.3050.00	Cotisations patronales AVS, AI, APG, AC, frais administratif	34'912.80		34'465.40		33'780.30	
519.3052.00	Cotisations patronales aux caisses de pensions	54'367.80		54'640.80		52'981.35	
519.3053.00	Cotisations patronales aux assurances-accidents	3'714.70		4'241.90		4'157.40	
519.3054.00	Cotisations patronales aux caisses de compensation pour AF	13'671.20		13'496.20		13'227.80	
519.3101.00	Matériel d'exploitation, fournitures et outils	150.00					
519.3130.04	Frais de télécommunication	1'021.52		940.00		1'004.16	
519.3170.00	Frais de déplacement et débours	353.60		200.00		28.00	
519.3980.00	Recapitalisation CPPVF - imputation interne	14'770.90		14'618.25		15'586.05	
052	ROUTES, VOIRIE ET PARCS	10'748'591.78	5'598'695.66	10'908'074.29	5'801'661.96	10'403'949.01	4'760'707.11
520	ROUTES COMMUNALES ET VOIRIE	3'612'395.17	604'476.11	3'615'863.03	680'486.41	3'295'025.69	748'126.48
520.3010.00	Traitements	2'900.00				800.00	
520.3050.00	Cotisations patronales AVS, AI, APG, AC, frais administratif	189.70				50.20	
520.3053.00	Cotisations patronales aux assurances-accidents	20.20				6.15	
520.3054.00	Cotisations patronales aux caisses de compensation pour AF	74.20				25.80	
520.3090.01	Formation métier et suivis médicaux	18'287.80		19'550.00		15'144.10	
520.3099.00	Autres charges de personnel	465.00		500.00			
520.3101.00	Matériel d'exploitation, fournitures et outils	130'325.50		126'000.00		119'530.30	
520.3101.13	Matériel pour bancs publics	33'490.00		35'000.00		31'473.65	
520.3101.14	Matériel pour valets de ville	3'040.50		3'000.00		2'206.85	
520.3101.15	Matériel pour fontaine	5'034.55		5'000.00		2'831.35	
520.3101.27	Matériel de nettoyage en Ville	14'583.35		14'600.00			
520.3111.00	Machines, installations et appareils	53'005.30		50'000.00		35'972.28	
520.3111.01	Véhicules et engins	4'161.85		4'500.00		5'761.75	
520.3120.01	Eau	9'649.65		500.00		157.45	
520.3120.02	Gaz	5'953.05		4'000.00		3'906.05	
520.3130.00	Prestations de services de tiers	2'026.45		2'000.00		-91.00	
520.3130.42	Déménagement par des tiers			1'000.00			
520.3131.00	Etudes et projets	13'909.90		20'000.00		17'994.55	
520.3131.15	Etudes dangers naturels	80'000.90		150'000.00		13'507.33	
520.3141.00	Entretien des routes et des voies de communication	139'759.80		150'000.00		147'459.95	
520.3142.01	Entretien des zones à risques	88'189.60		85'000.00		323'384.20	
520.3143.01	Entretien des ouvrages d'art	92'885.65		100'000.00		98'596.90	
520.3144.08	Entretien des remparts	9'392.25		5'500.00		7'763.70	
520.3149.00	Entretien des fontaines	16'441.90		15'000.00		19'622.95	
520.3151.00	Entretien de machines et appareils	9'731.35		9'000.00		6'552.45	
520.3160.00	Locations	1'646.55		3'000.00		9'478.05	
520.3161.00	Locations de véhicules et engins	2'811.30		3'000.00		3'305.85	

Comptes
Génie civil,
environnement et énergie
(vue organisationnelle)

COMPTES DE RESULTAT

Compte	Désignation	Comptes 2025		Budget 2025		Comptes 2024	
		Charges	Revenus	Charges	Revenus	Charges	Revenus
520.3170.00	Frais de déplacement et débours	50.00		400.00			
520.3300.00	Amortissement des investissements	2'228'725.67		2'357'313.03		2'110'977.23	
520.3900.02	Equipements de travail - imputation interne	35'573.00		43'000.00		27'992.80	
520.3920.02	Véhicules - imputation interne	291'057.90		220'000.00		284'081.40	
520.3920.04	Location de véhicules - imputation interne			10'000.00		6'533.40	
520.3930.00	Taxe épuration eaux usées - imputation interne	319'012.30		179'000.00			
520.4240.00	Prestations de services à des tiers		4'750.00		10'000.00		3'375.00
520.4510.06	Dissolution de l'assainissement des falaises		168'190.50		235'000.00		336'891.53
520.4612.10	Dédommagements d'autres communes		20'345.95		30'000.00		22'926.10
520.4660.00	Amortissement des subventions d'investissements		411'189.66		405'486.41		384'933.85
521	PLACES DE PARC PUBLIQUES	28'200.70	28'200.70	32'000.00	32'000.00	22'150.15	22'150.15
521.3101.00	Matériel d'exploitation, fournitures et outils	11'883.60		12'000.00		3'851.75	
521.3144.04	Entretien des places de parc publiques	16'317.10		20'000.00		18'298.40	
521.4200.00	Taxes de compensation		-18'622.75				
521.4510.00	Prélèvement à la réserve		46'823.45		32'000.00		22'150.15
522	ROUTES CANTONALES	30'401.00		30'000.00		21'524.00	
522.3101.00	Matériel d'exploitation, fournitures et outils	10'408.25		10'000.00		9'268.80	
522.3141.00	Entretien des routes et des voies de communication	19'992.75		20'000.00		12'255.20	
523	ECLAIRAGE PUBLIC	622'045.12	3'671.35	669'096.00	1'950.00	714'920.00	
523.3101.00	Matériel d'exploitation, fournitures et outils			5'000.00			
523.3119.04	Assainissement des installations	29'518.22		70'000.00		46'500.95	
523.3120.00	Electricité	243'388.95		241'096.00		353'346.80	
523.3120.02	Gaz	2'021.80		7'000.00		6'651.95	
523.3144.05	Entretien des éclairages publics	222'116.15		221'000.00		183'420.30	
523.3300.00	Amortissement des investissements	125'000.00		125'000.00		125'000.00	
523.4260.00	Remboursements et participations de tiers		3'671.35				
523.4309.00	Autres revenus d'exploitation				1'950.00		
524	TRAVAUX D'HIVER	365'089.90		323'643.61		400'717.45	
524.3010.00	Traitements	79'200.00		60'000.00		77'950.00	
524.3042.00	Indemnités de repas	1'678.50		1'000.00		1'885.65	
524.3050.00	Cotisations patronales AVS, AI, APG, AC, frais administratif	5'025.60		3'922.80		5'077.30	
524.3053.00	Cotisations patronales aux assurances-accidents	542.50		483.00		624.30	
524.3054.00	Cotisations patronales aux caisses de compensation pour AF	1'997.35		1'536.00		1'988.15	
524.3101.00	Matériel d'exploitation, fournitures et outils	8'818.85		9'100.00		2'937.90	
524.3101.07	Produits pour le déneigement	49'400.05		46'000.00		69'107.70	
524.3102.00	Publications, journaux, documentation	2'584.75		3'000.00			
524.3111.01	Véhicules et engins	31'600.20		30'000.00		18'005.75	
524.3130.04	Frais de télécommunication	132.30		130.00		116.64	
524.3161.01	Locations de matériel	30'354.45		28'000.00		31'019.25	
524.3170.00	Frais de déplacement et débours					1'036.70	
524.3300.00	Amortissement des investissements	20'471.80		20'471.81		20'471.81	
524.3910.03	Traitements - imputation interne					6'000.15	

COMPTES DE RESULTAT

Compte	Désignation	Comptes 2025		Budget 2025		Comptes 2024	
		Charges	Revenus	Charges	Revenus	Charges	Revenus
524.3920.02	Véhicules - imputation interne	133'283.55		105'000.00		155'884.75	
524.3920.04	Location de véhicules - imputation interne			15'000.00		8'611.40	
526	EQUIPE VOIRIE	629'248.21	503'398.55	640'792.70	512'634.15	604'009.29	
526.3010.00	Traitements	506'829.70		505'492.00		473'259.70	
526.3010.02	Indemnités et heures supplémentaires			1'203.00		1'300.00	
526.3010.06	Provision vacances et heures supplémentaires	-15'000.00				3'000.00	
526.3040.00	Allocations enfants et formation	9'900.00		5'400.00		8'100.00	
526.3043.00	Allocations de résidence	4'800.00		6'000.00		4'800.00	
526.3050.00	Cotisations patronales AVS, AI, APG, AC, frais administratif	33'449.45		33'441.30		30'445.20	
526.3052.00	Cotisations patronales aux caisses de pensions	55'010.30		55'056.60		50'050.65	
526.3053.00	Cotisations patronales aux assurances-accidents	3'558.70		4'115.20		3'856.90	
526.3054.00	Cotisations patronales aux caisses de compensation pour AF	13'098.15		13'094.50		11'921.70	
526.3130.04	Frais de télécommunication	2'011.66		1'350.00		2'382.44	
526.3170.00	Frais de déplacement et débours	644.80		200.00		168.80	
526.3980.00	Recapitalisation CPPVF - imputation interne	14'945.45		15'440.10		14'723.90	
526.4910.03	Traitements - imputation interne		503'398.55		512'634.15		
527	NETTOYAGE EN VILLE	1'908'500.69	1'335'950.50	1'934'987.40	1'354'491.20	1'775'381.81	1'065'229.11
527.3010.00	Traitements	1'495'494.40		1'530'243.00		1'371'582.15	
527.3010.02	Indemnités et heures supplémentaires	1'035.55		476.00			
527.3010.06	Provision vacances et heures supplémentaires	1'000.00				27'000.00	
527.3040.00	Allocations enfants et formation	25'950.00		18'600.00		29'775.00	
527.3043.00	Allocations de résidence	31'800.00		34'200.00		28'800.00	
527.3050.00	Cotisations patronales AVS, AI, APG, AC, frais administratif	99'991.90		102'279.50		91'566.40	
527.3052.00	Cotisations patronales aux caisses de pensions	154'547.60		152'896.20		135'280.40	
527.3053.00	Cotisations patronales aux assurances-accidents	10'633.00		12'588.55		11'268.50	
527.3054.00	Cotisations patronales aux caisses de compensation pour AF	39'762.00		40'049.20		35'854.50	
527.3130.04	Frais de télécommunication	5'046.34		2'550.00		4'072.31	
527.3170.00	Frais de déplacement et débours	1'251.70		200.00		385.80	
527.3980.00	Recapitalisation CPPVF - imputation interne	41'988.20		40'904.95		39'796.75	
527.4910.03	Traitements - imputation interne		1'335'950.50		1'354'491.20		1'065'229.11
528	DECHETTERIE ET EXPLOITATION DES NEIGLES	745'485.36	596'388.30	754'222.10	603'377.70	690'248.85	621'223.95
528.3010.00	Traitements	585'596.90		599'911.00		532'056.15	
528.3010.02	Indemnités et heures supplémentaires	800.00		1'508.00		1'600.00	
528.3010.06	Provision vacances et heures supplémentaires	8'000.00				18'000.00	
528.3040.00	Allocations enfants et formation	2'700.00		2'700.00		3'900.00	
528.3043.00	Allocations de résidence	9'600.00		11'400.00		9'600.00	
528.3050.00	Cotisations patronales AVS, AI, APG, AC, frais administratif	38'966.05		39'967.00		35'517.40	
528.3052.00	Cotisations patronales aux caisses de pensions	62'263.20		60'848.40		54'462.40	
528.3053.00	Cotisations patronales aux assurances-accidents	4'145.15		4'918.50		4'370.85	
528.3054.00	Cotisations patronales aux caisses de compensation pour AF	15'257.25		15'650.20		13'907.40	
528.3130.04	Frais de télécommunication	928.46		840.00		761.10	
528.3170.00	Frais de déplacement et débours	312.40		200.00		51.80	
528.3980.00	Recapitalisation CPPVF - imputation interne	16'915.95		16'279.00		16'021.75	

COMPTES DE RESULTAT

Compte	Désignation	Comptes 2025		Budget 2025		Comptes 2024	
		Charges	Revenus	Charges	Revenus	Charges	Revenus
528.4910.03	Traitements - imputation interne		596'388.30		603'377.70		621'223.95
529	CENTRALE TRANSPORTS	2'807'225.63	2'526'610.15	2'907'469.45	2'616'722.50	2'879'971.77	2'303'977.42
529.3010.00	Traitements	2'234'360.90		2'310'221.10		2'264'755.35	
529.3010.02	Indemnités et heures supplémentaires	3'341.05		7'331.00		15'115.90	
529.3010.06	Provision vacances et heures supplémentaires	1'000.00				12'000.00	
529.3040.00	Allocations enfants et formation	45'440.00		31'310.00		56'717.50	
529.3043.00	Allocations de résidence	33'503.00		38'880.00		35'966.65	
529.3050.00	Cotisations patronales AVS, AI, APG, AC, frais administratif	147'873.95		153'581.15		150'203.70	
529.3052.00	Cotisations patronales aux caisses de pensions	206'530.10		224'448.20		204'008.90	
529.3053.00	Cotisations patronales aux assurances-accidents	15'798.45		18'900.80		18'634.75	
529.3054.00	Cotisations patronales aux caisses de compensation pour AF	57'902.45		60'137.60		58'819.35	
529.3090.01	Formation métier et suivis médicaux	525.00					
529.3130.04	Frais de télécommunication	3'492.58		2'500.00		3'160.32	
529.3170.00	Frais de déplacement et débours	1'347.10		600.00		574.10	
529.3980.00	Recapitalisation CPPVF - imputation interne	56'111.05		59'559.60		60'015.25	
529.4310.00	Activation prestations propres		1'070.90				
529.4910.03	Traitements - imputation interne		2'525'539.25		2'616'722.50		2'303'977.42
053	SERVICE D'ASSAINISSEMENT	17'190'217.86	14'828'855.71	17'443'194.21	14'870'739.42	16'350'840.96	14'196'383.80
530	DECHETS	7'744'607.39	5'421'225.19	8'047'874.92	5'633'512.44	6'742'831.18	4'719'981.83
530.3090.01	Formation métier et suivis médicaux	11'958.70		11'830.00		9'950.00	
530.3101.00	Matériel d'exploitation, fournitures et outils	5'524.00		5'000.00		5'158.60	
530.3102.00	Publications, journaux, documentation	6'179.75		7'000.00		9'358.00	
530.3102.02	Lutte contre le littering	17'533.15		17'200.00		25'750.65	
530.3111.00	Machines, installations et appareils	35'862.50		36'000.00		5'719.85	
530.3111.04	Matériel cantonniers					15'865.80	
530.3111.05	Containers, bennes et poubelles	112'924.05		115'000.00		106'343.59	
530.3120.00	Electricité	15'881.58		15'976.00		25'402.98	
530.3130.00	Prestations de services de tiers	8'964.30		13'600.00		12'114.30	
530.3130.04	Frais de télécommunication	469.56				482.54	
530.3130.30	Frais d'élimination SAIDEF - encombrants et ordures	1'407'667.75		1'361'000.00		1'345'189.12	
530.3130.31	Frais d'élimination déchets organiques - composte	98'083.92		87'000.00		109'858.15	
530.3130.32	Frais d'élimination déchets organiques - méthanisation	151'362.88		200'000.00		147'556.55	
530.3130.33	Frais d'élimination des plastiques	196.00		2'700.00		67.00	
530.3130.34	Frais d'élimination du verre	142.50		4'400.00		2'173.80	
530.3130.35	Frais d'élimination du bois	42'443.00		43'000.00		38'067.70	
530.3130.36	Frais d'élimination déchets inertes	5'482.20		8'900.00		9'603.20	
530.3130.37	Frais d'élimination divers petits déchets	12'986.60		16'000.00		7'525.40	
530.3130.38	Achat sacs poubelles et sachets canins	76'983.60		45'000.00		66'124.05	
530.3134.00	Primes d'assurances	2'562.20				2'562.20	
530.3144.00	Entretien des bâtiments et immeubles	12'468.25		12'000.00		12'760.25	
530.3151.00	Entretien de machines et appareils	27'910.65		28'000.00		9'578.80	

COMPTES DE RESULTAT

Compte	Désignation	Comptes 2025		Budget 2025		Comptes 2024	
		Charges	Revenus	Charges	Revenus	Charges	Revenus
530.3151.02	Entretien containers, bennes et poubelles	15'365.10		15'000.00		19'692.85	
530.3161.00	Locations de véhicules et engins	3'021.65		4'000.00		1'166.90	
530.3170.00	Frais de déplacement et débours			600.00			
530.3199.02	TVA irrécupérable	48'454.30		40'000.00		46'948.80	
530.3300.00	Amortissement des investissements	75'059.67		114'769.17		75'059.67	
530.3900.01	Matériel d'exploitation - imputation interne	7'591.40		9'000.00		1'048.50	
530.3900.02	Equipements de travail - imputation interne	21'761.20		34'000.00		15'174.15	
530.3910.00	Indemnité d'administration - imputation interne	10'000.00		10'000.00		10'000.00	
530.3910.01	Informatique - imputation interne	35'173.12		134'674.20		33'281.76	
530.3910.03	Traitements - imputation interne	4'961'276.60		5'087'225.55		3'990'430.48	
530.3910.07	Décharge Châtillon - imputation interne	28'897.40		45'000.00		44'552.25	
530.3920.02	Véhicules - imputation interne	481'420.45		485'000.00		459'788.10	
530.3920.04	Location de véhicules - imputation interne			39'000.00		78'304.40	
530.3940.00	Intérêts et charges financières - imputation interne	2'999.36				170.79	
530.4240.04	Taxe déchets (base)		2'050'601.75		2'164'000.00		2'010'422.25
530.4240.13	Taxe proportionnelle (sacs)		1'990'731.19		2'011'000.00		1'918'740.07
530.4240.15	Taxe proportionnelle encaissée aux Neigles		61'201.73		80'000.00		48'405.56
530.4240.18	Taxe de base et proportionnelle entreprises		77'660.00		5'000.00		
530.4250.30	Remboursement-recettes PET		28'486.00		31'000.00		29'150.00
530.4250.31	Remboursement-recettes papier et carton		223'705.55		300'000.00		240'181.90
530.4250.32	Remboursement-recettes fer blan et alu		17'406.30		17'700.00		21'447.60
530.4250.33	Remboursement-recettes ferraille diverse		6'000.25		33'000.00		36'056.75
530.4250.34	Remboursement-recettes métaux divers		6'960.65		4'200.00		6'427.10
530.4250.35	Remboursement-recettes batteries		1'165.20		2'900.00		2'939.45
530.4250.36	Remboursement-recettes grands appareils ménagers		3'934.05		3'800.00		3'706.25
530.4250.37	Remboursement-recettes petits appareils ménagers		29'434.97		20'700.00		24'768.90
530.4250.38	Remboursement-recettes appareils électroniques		24'256.80		20'200.00		
530.4250.39	Remboursement-recettes plastique		2'072.55				3'394.05
530.4250.40	Remboursement-recettes frigo		3'292.30		3'600.00		5'255.25
530.4250.41	Remboursement-recettes verre		81'349.90		94'400.00		87'790.60
530.4250.42	Remboursement-recettes transports divers		20'021.10		16'500.00		20'010.00
530.4510.00	Prélèvement à la réserve		693'039.15		706'127.79		151'193.75
530.4612.10	Dédommagements d'autres communes		1'332.05		1'440.00		1'332.05
530.4631.00	Subventions cantonales		11'100.85		12'000.00		11'100.85
530.4895.00	Prélèvements s/ réserve liée au retraitement du PA				18'944.65		
530.4910.05	Transport des boues pour STEP - imputation interne		65'519.80		65'000.00		77'919.90
530.4910.06	Déchets organiques Parcs et promenades - imputation interne		20'052.35		22'000.00		19'739.55
530.4910.09	Transp. matériaux dégrill. sable STEP - imputation interne		1'900.70				
532	TRAITEMENT ET EVACUATION DES EAUX	9'369'007.28	9'369'007.28	9'198'603.74	9'198'603.74	9'437'778.73	9'437'778.73
532.3010.00	Traitements	40'770.00		38'313.60		39'884.65	
532.3010.02	Indemnités et heures supplémentaires			3'786.00			
532.3040.00	Allocations enfants et formation	720.00				720.00	
532.3043.00	Allocations de résidence	480.00		480.00		480.00	
532.3050.00	Cotisations patronales AVS, AI, APG, AC, frais administratif	2'568.70		2'434.90		2'520.75	
532.3052.00	Cotisations patronales aux caisses de pensions	5'558.40		5'497.80		5'442.15	

Comptes
Génie civil,
environnement et énergie
(vue organisationnelle)

COMPTES DE RESULTAT

Compte	Désignation	Comptes 2025		Budget 2025		Comptes 2024	
		Charges	Revenus	Charges	Revenus	Charges	Revenus
532.3053.00	Cotisations patronales aux assurances-accidents	206.15		238.20		238.20	
532.3054.00	Cotisations patronales aux caisses de compensation pour AF	1'056.20		992.90		1'033.45	
532.3101.00	Matériel d'exploitation, fournitures et outils	207'501.11		200'000.00		191'353.30	
532.3101.04	Carburants et lubrifiants	1'080.55		5'000.00		4'319.00	
532.3101.05	Produits chimiques - traitement des boues	249'333.00		310'000.00		241'771.15	
532.3101.20	Produits chimiques - autres	44'836.45		209'000.00		139'794.90	
532.3101.22	Produits chimiques pour les phosphates	169'170.50		187'000.00		143'405.15	
532.3101.51	Matériel d'exploitation, fournitures et outils (canaux)	49'509.35		59'000.00		59'203.40	
532.3111.00	Machines, installations et appareils	383'619.70		300'000.00		323'467.20	
532.3111.51	Equipements (canaux)			15'000.00		15'463.40	
532.3112.00	Equipements du personnel	1'168.50		2'000.00		740.50	
532.3120.00	Electricité	460'094.04		424'951.00		464'809.92	
532.3120.01	Eau	82'484.04		30'000.00		15'006.06	
532.3120.02	Gaz	313'190.75		364'371.93		396'455.65	
532.3120.51	Electricité (canaux)	53'522.60		54'018.00		62'902.84	
532.3120.52	Eau (canaux)	2'584.35		5'000.00		3'914.35	
532.3130.01	Frais de réception	100.50		500.00		172.70	
532.3130.04	Frais de télécommunication	4'401.24		4'000.00		4'436.51	
532.3130.27	Incinération des boues	850'735.95		925'000.00		970'444.25	
532.3130.28	Transport de boue par des tiers	165'401.90		80'000.00		118'576.30	
532.3130.40	Transport des matériaux du dégrillage et du sable			5'000.00			
532.3130.41	Incinération des matériaux du dégrillage	3'998.35		7'500.00		4'332.60	
532.3131.00	Etudes et projets	142'008.40		130'000.00		152'655.50	
532.3134.00	Primes d'assurances	5'124.40		6'000.00		5'124.40	
532.3134.51	Primes d'assurances choses (canaux)	5'124.40		6'000.00		5'124.40	
532.3144.00	Entretien des bâtiments et immeubles	61'302.95		60'000.00		82'645.80	
532.3151.00	Entretien de machines et appareils	295'442.85		260'000.00		267'042.65	
532.3170.00	Frais de déplacement et débours	282.65		300.00		133.75	
532.3199.02	TVA irrécupérable	50'711.66		5'000.00		9'385.04	
532.3300.00	Amortissement des investissements	220'414.54		301'608.30		208'428.36	
532.3300.51	Amortissement des investissements (canaux)	425'673.23		461'149.09		423'189.25	
532.3510.00	Attribution à la réserve	53'183.24		2'414'414.82		2'877'571.33	
532.3510.09	Attribution à la réserve FSMV eaux usées	2'782'075.98		57'576.35		74'695.17	
532.3600.02	Taxe financement sur les micro-polluants	405'252.00		395'000.00		394'749.00	
532.3601.03	Emoluments payés au Canton	11'876.25		12'000.00		11'445.00	
532.3614.02	Frais d'exploitation de la STEP par SINEF	1'700'525.70		1'660'000.00		1'577'842.00	
532.3910.00	Indemnité d'administration - imputation interne	40'000.00		40'000.00		40'000.00	
532.3910.05	Transport des boues pour STEP - imputation interne	65'519.80		65'000.00		77'919.90	
532.3910.07	Décharge Châtillon - imputation interne	6'246.90		18'000.00		15'882.90	
532.3910.09	Transp. matériaux dégrill. sable STEP - imputation interne	1'900.70					
532.3920.02	Véhicules - imputation interne	739.15		1'000.00		1'454.95	
532.3940.00	Intérêts et charges financières - imputation interne			65'000.00			
532.3980.00	Recapitalisation CPPVF - imputation interne	1'510.15		1'470.85		1'600.95	
532.4240.00	Prestations de services à des tiers		1'999'371.00		1'635'822.00		1'969'434.30
532.4240.07	Taxes d'épuration						2'280'057.42
532.4240.08	Taxes de traitement des boues		374'811.65				385'642.97

COMPTES DE RESULTAT

Compte	Désignation	Comptes 2025		Budget 2025		Comptes 2024	
		Charges	Revenus	Charges	Revenus	Charges	Revenus
532.4240.10	Taxes supplémentaires						2'006'483.60
532.4240.19	Taxe de base		2'782'075.98		3'153'000.00		
532.4240.21	Taxe d'exploitation		1'408'005.46		1'647'000.00		
532.4250.43	Vente de Biogaz à Groupe E Celsius		857'929.00		888'448.00		1'375'158.78
532.4510.01	Prélèvement à la réserve FSMV		487'870.19		557'093.21		548'095.21
532.4600.02	Taxe fédérale élimination micro-polluants		390'569.91		400'000.00		360'464.12
532.4612.10	Dédommagements d'autres communes		362'333.20		335'000.00		236'378.30
532.4630.00	Subventions de la Confédération		60'860.42				
532.4660.50	Amortissement des taxes de raccordement		154'487.61		259'510.56		154'487.61
532.4660.51	Amortissement des subventions d'investissements (canaux)		3'729.97		3'729.97		3'729.97
532.4930.00	Taxes épuration bâtiments communaux - imputation interne		486'962.89		319'000.00		117'846.45
533	ENDIGUEMENTS	76'603.19	38'623.24	196'715.55	38'623.24	170'231.05	38'623.24
533.3101.00	Matériel d'exploitation, fournitures et outils	8'325.24		10'000.00		2'281.60	
533.3130.00	Prestations de services de tiers			120'000.00		83'288.70	
533.3300.00	Amortissement des investissements	66'715.55		66'715.55		66'715.55	
533.3910.07	Décharge Châtillon - imputation interne	1'562.40				17'945.20	
533.4660.00	Amortissement des subventions d'investissements		38'623.24		38'623.24		38'623.24
054	CADASTRE	1'037'994.44	140'137.25	1'199'008.16	124'424.00	1'074'210.15	134'216.50
540	CADASTRE	1'037'994.44	140'137.25	1'199'008.16	124'424.00	1'074'210.15	134'216.50
540.3010.00	Traitements	682'197.10		705'719.30		683'221.20	
540.3010.02	Indemnités et heures supplémentaires	5'521.10		4'607.00		10'214.80	
540.3010.06	Provision vacances et heures supplémentaires	-12'000.00				11'000.00	
540.3040.00	Allocations enfants et formation	15'480.00		11'880.00		16'620.00	
540.3043.00	Allocations de résidence	9'120.00		9'120.00		9'120.00	
540.3050.00	Cotisations patronales AVS, AI, APG, AC, frais administratif	45'557.30		46'734.20		45'955.85	
540.3052.00	Cotisations patronales aux caisses de pensions	77'167.80		80'736.60		78'565.45	
540.3053.00	Cotisations patronales aux assurances-accidents	4'846.90		5'751.20		5'653.00	
540.3054.00	Cotisations patronales aux caisses de compensation pour AF	17'839.50		18'300.10		18'254.20	
540.3100.00	Matériel de bureau			1'000.00		1'028.65	
540.3101.00	Matériel d'exploitation, fournitures et outils	21'801.40		35'000.00		26'114.05	
540.3102.01	Imprimés	615.40		4'500.00		393.85	
540.3111.00	Machines, installations et appareils	2'539.90		10'000.00		12'653.66	
540.3130.00	Prestations de services de tiers	852.75		40'000.00			
540.3130.04	Frais de télécommunication	1'447.01		1'800.00		1'467.61	
540.3132.00	Honoraires de spécialistes externes	3'493.45		15'000.00		7'491.95	
540.3133.01	Système d'information du territoire	19'792.25		20'000.00		358.10	
540.3151.00	Entretien de machines et appareils	7'402.05		10'000.00		3'643.35	
540.3170.00	Frais de déplacement et débours	299.35		400.00		263.10	
540.3910.01	Informatique - imputation interne	110'473.28		154'859.96		118'121.83	
540.3920.02	Véhicules - imputation interne	2'582.60		2'000.00		957.15	
540.3980.00	Recapitalisation CPPVF - imputation interne	20'965.30		21'599.80		23'112.35	

Comptes (vue organisationnelle)
Génie civil, environnement et énergie

COMPTES DE RESULTAT

Compte	Désignation	Comptes 2025		Budget 2025		Comptes 2024	
		Charges	Revenus	Charges	Revenus	Charges	Revenus
540.4240.00	Prestations de services à des tiers		84'629.25		70'000.00		78'992.50
540.4472.03	Loyers antennes de télécommunications		55'508.00		54'424.00		55'224.00
055	ECONOMAT	1'772'288.36	1'114'091.14	2'009'391.05	1'053'400.00	1'796'303.04	845'833.25
550	ECONOMAT	1'772'288.36	1'114'091.14	2'009'391.05	1'053'400.00	1'796'303.04	845'833.25
550.3010.00	Traitements	591'099.15		579'748.00		575'894.60	
550.3010.02	Indemnités et heures supplémentaires			1'001.00		1'000.00	
550.3010.06	Provision vacances et heures supplémentaires	8'000.00				-4'000.00	
550.3040.00	Allocations enfants et formation	11'700.00		11'700.00		11'700.00	
550.3043.00	Allocations de résidence	4'800.00		4'800.00		4'800.00	
550.3050.00	Cotisations patronales AVS, AI, APG, AC, frais administratif	38'960.00		38'217.40		38'030.10	
550.3052.00	Cotisations patronales aux caisses de pensions	64'240.20		64'576.20		63'953.15	
550.3053.00	Cotisations patronales aux assurances-accidents	4'144.70		4'703.80		4'680.70	
550.3054.00	Cotisations patronales aux caisses de compensation pour AF	15'255.45		14'964.10		14'891.80	
550.3100.00	Matériel de bureau	82'953.70		80'000.00		85'104.20	
550.3101.28	Déchets de l'administration	17'178.35		160'000.00			
550.3102.01	Imprimés	128'490.85		150'000.00		158'192.10	
550.3110.00	Mobilier et appareils de bureau	84'113.65		157'400.00		115'638.55	
550.3111.00	Machines, installations et appareils	13'612.80		15'000.00		17'434.40	
550.3112.01	Equipement du personnel - UA	22'173.10		25'000.00		42'343.30	
550.3112.02	Equipement du personnel - CGEE	35'423.75		43'000.00		32'709.75	
550.3112.03	Equipement du personnel - Déchets	22'319.30		34'000.00		25'477.55	
550.3130.04	Frais de télécommunication	1'376.47		1'290.00		1'580.21	
550.3150.00	Entretien de mobilier et appareils de bureau	49'862.30		52'000.00		39'405.30	
550.3160.00	Locations	117'451.80		121'000.00		117'451.80	
550.3169.01	Locations photocopieurs	387'243.85		334'000.00		379'242.14	
550.3170.00	Frais de déplacement et débours	633.70		400.00		342.90	
550.3910.01	Informatique - imputation interne	53'802.14		99'314.20		51'616.79	
550.3980.00	Recapitalisation CPPVF - imputation interne	17'453.10		17'276.35		18'813.70	
550.4250.00	Ventes		17'727.20		23'000.00		4'330.90
550.4320.00	Autres variations de stocks		117'789.40		-42'200.00		7'607.45
550.4900.00	Economat central - imputation interne		748'163.39		830'600.00		767'727.40
550.4900.01	Matériel d'exploitation - imputation interne		17'275.15				5'221.55
550.4900.02	Equipements de travail - imputation interne		78'932.20		102'000.00		60'945.95
550.4900.03	Déchets de l'administration - imputation interne		134'203.80		140'000.00		
056	ENVIRONNEMENT ET ENERGIE	2'031'592.81	3'955'616.05	2'276'072.00	610'277.53	1'853'786.86	382'306.27
560	SECTEUR TRANSITION ECOLOGIQUE	2'031'592.81	3'955'616.05	2'276'072.00	610'277.53	1'853'786.86	382'306.27
560.3000.03	Commissions	780.00		1'200.00		540.00	
560.3010.00	Traitements	662'905.95		623'500.50		523'944.75	
560.3010.02	Indemnités et heures supplémentaires	1'946.80		2'472.00		3'016.40	

COMPTES DE RESULTAT

Compte	Désignation	Comptes 2025		Budget 2025		Comptes 2024	
		Charges	Revenus	Charges	Revenus	Charges	Revenus
560.3010.06	Provision vacances et heures supplémentaires	-11'000.00				1'000.00	
560.3040.00	Allocations enfants et formation	12'840.00		10'800.00		11'130.00	
560.3043.00	Allocations de résidence	4'800.00		5'040.00		3'700.00	
560.3050.00	Cotisations patronales AVS, AI, APG, AC, frais administratif	43'959.35		41'092.90		34'729.55	
560.3052.00	Cotisations patronales aux caisses de pensions	77'431.90		68'980.35		62'816.15	
560.3053.00	Cotisations patronales aux assurances-accidents	4'658.05		5'057.30		4'270.05	
560.3054.00	Cotisations patronales aux caisses de compensation pour AF	17'385.55		16'090.55		13'682.10	
560.3099.00	Autres charges de personnel	4'423.50		5'000.00		2'727.20	
560.3102.00	Publications, journaux, documentation	82.90		2'000.00		971.60	
560.3120.05	Electricité alimentation bornes public de recharge VE	7'731.50		30'000.00			
560.3130.00	Prestations de services de tiers	2'911.10		15'000.00			
560.3130.02	Cotisations	7'000.00		8'000.00		7'000.00	
560.3130.04	Frais de télécommunication	456.30		120.00		365.76	
560.3130.11	Organisations, manifestations et projets	72'578.47		70'000.00		42'229.58	
560.3131.00	Etudes et projets	81'416.51		80'000.00		88'357.10	
560.3140.00	Entretien des terrains	298'228.05		340'000.00		301'002.30	
560.3170.00	Frais de déplacement et débours	1'361.65		2'500.00		514.75	
560.3300.00	Amortissement des investissements	177'567.08		248'613.45		177'526.75	
560.3511.01	Attribution au fonds de transition énergétique	230'000.00		230'000.00		300'000.00	
560.3637.00	Subventions communales versées aux privés	309'459.00		450'000.00		255'253.17	
560.3900.00	Economat central - imputation interne	1'632.10		1'000.00		530.40	
560.3980.00	Recapitalisation CPPVF - imputation interne	21'037.05		19'604.95		18'479.25	
560.4250.03	Vente d'électricité aux bornes public de recharge VE		24'666.05		45'000.00		5'197.45
560.4260.00	Remboursements et participations de tiers						1'000.00
560.4510.11	Dissolution de la provision pour sites pollués		3'500'000.00				
560.4511.01	Prélèvement sur le fonds de transition énergétique		309'459.00		450'000.00		215'317.22
560.4630.00	Subventions de la Confédération		96'000.00		60'000.00		105'364.65
560.4631.00	Subventions cantonales		10'000.00		10'000.00		
560.4660.00	Amortissement des subventions d'investissements		15'491.00		15'277.53		15'491.00
560.4699.01	Taxes CO2 rétribution de la Confédération				30'000.00		39'935.95
057	SERVICE DE DECHARGE	1'990'341.60	4'725'470.75	2'313'837.86	5'082'000.00	2'050'679.41	4'986'424.75
570	DECHARGE DE CHATILLON	1'990'341.60	4'725'470.75	2'313'837.86	5'082'000.00	2'050'679.41	4'986'424.75
570.3010.00	Traitements	290'791.35		287'656.20		286'791.85	
570.3010.02	Indemnités et heures supplémentaires	15'090.00		15'725.00		15'136.95	
570.3010.06	Provision vacances et heures supplémentaires	2'000.00				2'000.00	
570.3040.00	Allocations enfants et formation	4'770.00		1'350.00		7'320.00	
570.3043.00	Allocations de résidence	480.00		2'880.00		480.00	
570.3050.00	Cotisations patronales AVS, AI, APG, AC, frais administratif	19'678.80		18'837.20		19'422.10	
570.3052.00	Cotisations patronales aux caisses de pensions	35'158.20		35'145.60		34'747.30	
570.3053.00	Cotisations patronales aux assurances-accidents	1'909.35		2'222.55		2'178.20	
570.3054.00	Cotisations patronales aux caisses de compensation pour AF	7'843.25		7'437.10		7'741.90	
570.3130.04	Frais de télécommunication	2'366.19		1'600.00		2'379.09	

**Comptes
Génie civil,
environnement et énergie
(vue organisationnelle)**

COMPTES DE RESULTAT

Compte	Désignation	Comptes 2025		Budget 2025		Comptes 2024	
		Charges	Revenus	Charges	Revenus	Charges	Revenus
570.3170.00	Frais de déplacement et débours	3'194.75		3'000.00		3'193.45	
570.3199.02	TVA irrécupérable	1'062.38		500.00		854.74	
570.3430.01	Travaux d'entretien des terrains Châtillon (PF)	51'103.40		30'000.00		50'825.85	
570.3430.40	Entretien des bâtiments Châtillon (PF)			10'000.00		2'934.50	
570.3431.03	Entretien des installations et équipements (PF)	355'866.55		405'000.00		419'278.25	
570.3431.05	Entretien courant de Châtillon (PF)	127'793.76		180'000.00		144'789.70	
570.3439.00	Electricité (PF)	25'862.60		22'391.00		28'416.35	
570.3439.01	Eau (PF)	1'535.60		500.00		194.25	
570.3439.03	Achat d'installations et équipements (PF)			4'500.00		5'975.50	
570.3439.04	Achat de marchandises et matériaux (PF)			35'000.00		868.65	
570.3439.08	Autres charges de Châtillon (PF)	116'820.80		110'000.00		117'723.35	
570.3510.00	Attribution à la réserve	186'520.00		400'000.00		179'720.00	
570.3600.01	Taxe fédérale pour sites contaminés	298'448.00		320'000.00		287'552.00	
570.3601.01	Taxe cantonale pour sites contaminés	279'780.00		300'000.00		269'586.90	
570.3900.00	Economat central - imputation interne	403.75		3'600.00		1'713.40	
570.3900.01	Matériel d'exploitation - imputation interne					194.35	
570.3910.01	Informatique - imputation interne	15'181.77		21'090.56		14'402.38	
570.3910.02	Centrale d'impression - imputation interne			1'000.00		317.10	
570.3910.03	Traitements - imputation interne					10'108.00	
570.3920.02	Véhicules - imputation interne	16'460.80		19'000.00		1'327.70	
570.3920.04	Location de véhicules - imputation interne			1'000.00			
570.3940.00	Intérêts et charges financières - imputation interne	120'668.35		65'000.00		122'283.65	
570.3980.00	Recapitalisation CPPVF - imputation interne	9'551.95		9'402.65		10'221.95	
570.4430.00	Recettes locatives (PF)		96'986.65		90'000.00		96'444.10
570.4439.02	Produits d'exploitation Châtillon (PF)		3'974'039.20		4'250'000.00		4'163'139.85
570.4600.01	Taxe fédérale (OTAS) facturée aux clients		295'426.10		320'000.00		281'823.15
570.4601.01	Taxe cantonale facturée aux clients		276'962.10		300'000.00		264'209.10
570.4635.00	Subventions des entreprises privées		35'280.00		25'000.00		72'480.00
570.4910.07	Décharge Châtillon - imputation interne		46'776.70		97'000.00		108'328.55

COMPTES DE RESULTAT

Compte	Désignation	Comptes 2025		Budget 2025		Comptes 2024	
		Charges	Revenus	Charges	Revenus	Charges	Revenus
06	URBANISME ET ARCHITECTURE	39'029'932.59	27'421'489.96	40'365'212.86	26'583'527.99	36'247'160.37	26'034'811.72
060	SERVICES GENERAUX	3'598'165.31	975'451.13	3'792'232.17	929'642.90	3'670'754.84	835'735.47
600	ADMINISTRATION	714'342.81	61'965.35	911'941.07	67'500.00	749'772.99	71'512.90
600.3000.03	Commissions	3'048.00		2'500.00		1'564.00	
600.3102.00	Publications, journaux, documentation	964.50		3'500.00		1'871.90	
600.3102.01	Imprimés	1'114.60		2'500.00		2'305.04	
600.3130.04	Frais de télécommunication	4'917.80		4'000.00		4'770.75	
600.3132.00	Honoraires de spécialistes externes	25'276.10		40'000.00		57'704.45	
600.3900.00	Economat central - imputation interne	8'656.60		23'700.00		39'371.15	
600.3910.01	Informatique - imputation interne	670'365.21		835'741.07		642'185.70	
600.4210.00	Emoluments administratifs		30'357.90		42'500.00		45'119.45
600.4240.11	Taxes d'empiètement		31'607.45		25'000.00		26'393.45
601	PERSONNEL	1'954'956.60	1'650.00	2'018'148.20		1'863'681.05	197'842.00
601.3010.00	Traitements	1'518'500.60		1'540'963.60		1'414'145.00	
601.3010.02	Indemnités et heures supplémentaires	13'181.55		18'349.00		17'368.25	
601.3010.06	Provision vacances et heures supplémentaires	-25'000.00				46'000.00	
601.3040.00	Allocations enfants et formation	24'660.00		24'300.00		23'987.00	
601.3043.00	Allocations de résidence	8'760.00		14'520.00		9'382.65	
601.3050.00	Cotisations patronales AVS, AI, APG, AC, frais administratif	99'566.80		101'324.10		92'978.10	
601.3052.00	Cotisations patronales aux caisses de pensions	180'751.00		183'765.00		158'547.90	
601.3053.00	Cotisations patronales aux assurances-accidents	10'393.80		12'244.00		11'238.00	
601.3054.00	Cotisations patronales aux caisses de compensation pour AF	39'137.35		39'820.50		36'615.35	
601.3101.00	Matériel d'exploitation, fournitures et outils	221.35		200.00		129.65	
601.3130.00	Prestations de services de tiers	30'000.00		30'000.00			
601.3130.04	Frais de télécommunication	1'435.70		1'050.00		1'477.50	
601.3170.00	Frais de déplacement et débours	4'241.15		2'500.00		5'170.10	
601.3980.00	Recapitalisation CPPVF - imputation interne	49'107.30		49'112.00		46'641.55	
601.4260.00	Remboursements et participations de tiers		1'650.00				
609	SALAIRES REFACTURÉS OU SUR PROJETS	928'865.90	911'835.78	862'142.90	862'142.90	1'057'300.80	566'380.57
609.3010.00	Traitements	751'926.10		690'883.70		767'289.85	
609.3010.02	Indemnités et heures supplémentaires	2'943.35		6'829.00		9'744.00	
609.3040.00	Allocations enfants et formation	4'320.00		2'880.00		7'200.00	
609.3043.00	Allocations de résidence	10'560.00		8'400.00		4'780.00	
609.3050.00	Cotisations patronales AVS, AI, APG, AC, frais administratif	50'040.65		45'718.10		51'112.45	
609.3052.00	Cotisations patronales aux caisses de pensions	82'915.90		81'903.60		81'808.00	
609.3053.00	Cotisations patronales aux assurances-accidents	5'324.30		5'626.50		6'290.70	
609.3054.00	Cotisations patronales aux caisses de compensation pour AF	19'594.00		17'902.00		20'015.05	
609.3130.00	Prestations de services de tiers					107'645.60	
609.3130.04	Frais de télécommunication	933.60		1'500.00		1'069.15	
609.3170.00	Frais de déplacement et débours	308.00		500.00		346.00	

COMPTES DE RESULTAT

Compte	Désignation	Comptes 2025		Budget 2025		Comptes 2024	
		Charges	Revenus	Charges	Revenus	Charges	Revenus
609.4240.00	Prestations de services à des tiers				2'500.00		
609.4310.00	Activation prestations propres		911'835.78		859'642.90		566'380.57
061	BATIMENT ET ARCHITECTURE	26'464'840.69	25'261'821.44	27'141'002.52	24'337'845.88	24'333'516.19	24'001'637.40
610	ADMINISTRATION	1'719'041.15	17'127'845.40	1'683'333.33	16'799'800.00	1'512'630.87	16'819'026.75
610.3010.00	Traitements	676'233.15		678'126.80		637'260.75	
610.3010.02	Indemnités et heures supplémentaires			485.00		573.75	
610.3010.06	Provision vacances et heures supplémentaires	-5'000.00					
610.3040.00	Allocations enfants et formation	23'535.00		5'040.00		5'400.00	
610.3043.00	Allocations de résidence	4'800.00		5'280.00		4'800.00	
610.3050.00	Cotisations patronales AVS, AI, APG, AC, frais administratif	44'524.50		44'680.60		42'024.05	
610.3052.00	Cotisations patronales aux caisses de pensions	79'551.05		80'320.20		70'464.70	
610.3053.00	Cotisations patronales aux assurances-accidents	4'737.55		5'499.10		5'171.95	
610.3054.00	Cotisations patronales aux caisses de compensation pour AF	17'434.75		17'494.60		16'455.20	
610.3101.00	Matériel d'exploitation, fournitures et outils	55'304.20		75'000.00		68'416.65	
610.3130.04	Frais de télécommunication	1'277.90		700.00		1'286.01	
610.3131.00	Etudes et projets	28'712.50		30'000.00		35'470.20	
610.3132.00	Honoraires de spécialistes externes	22'962.95		8'000.00			
610.3134.03	Primes ECAB	345'257.00		345'000.00		343'011.05	
610.3144.07	Entretien des parcelles privées-communales	31'512.40		61'600.00		21'741.70	
610.3159.06	Entretien mobilier urbain	8'808.00		10'000.00		9'583.20	
610.3170.00	Frais de déplacement et débours			3'000.00		270.20	
610.3300.00	Amortissement des investissements	36'850.28		36'965.03			
610.3601.03	Emoluments payés au Canton	70'928.75		60'500.00		58'824.00	
610.3612.10	Dédommagements à d'autres communes	42'792.10		10'000.00		9'655.80	
610.3910.01	Informatique - imputation interne	69'929.72		82'553.60		66'417.86	
610.3920.02	Véhicules - imputation interne	7'643.60		8'000.00		6'913.15	
610.3930.00	Taxe épuration eaux usées - imputation interne	129'632.95		93'600.00		88'161.35	
610.3980.00	Recapitalisation CPPVF - imputation interne	21'612.80		21'488.40		20'729.30	
610.4210.00	Emoluments administratifs		318'467.50		278'000.00		299'267.60
610.4612.10	Dédommagements d'autres communes		278'477.60		148'000.00		197'842.00
610.4920.00	Valeur locative - imputation interne		16'373'800.00		16'373'800.00		16'373'800.00
610.4920.03	Bâtiments scolaires - imputation interne		157'100.30				145'959.15
611	BATIMENTS ADMINISTRATIFS	6'223'741.91	421'372.50	6'450'098.14	410'125.00	5'550'958.02	303'977.10
611.3010.00	Traitements	771'188.35		777'023.00		719'729.25	
611.3010.02	Indemnités et heures supplémentaires			17'206.00			
611.3010.06	Provision vacances et heures supplémentaires	-1'000.00				-7'000.00	
611.3040.00	Allocations enfants et formation	8'640.00		6'990.00		8'640.00	
611.3043.00	Allocations de résidence	7'200.00		9'600.00		6'400.00	
611.3050.00	Cotisations patronales AVS, AI, APG, AC, frais administratif	50'887.45		51'428.40		47'418.25	
611.3052.00	Cotisations patronales aux caisses de pensions	93'184.20		91'823.40		84'942.85	
611.3053.00	Cotisations patronales aux assurances-accidents	5'414.75		6'328.60		5'843.15	

COMPTES DE RESULTAT

Compte	Désignation	Comptes 2025		Budget 2025		Comptes 2024	
		Charges	Revenus	Charges	Revenus	Charges	Revenus
611.3054.00	Cotisations patronales aux caisses de compensation pour AF	19'926.45		20'137.40		18'567.00	
611.3101.00	Matériel d'exploitation, fournitures et outils	10'603.15		12'000.00		7'006.85	
611.3101.21	Petit matériel (travaux FBAT)	21'050.70		20'000.00		26'722.85	
611.3111.00	Machines, installations et appareils	1'561.35		10'000.00		10'919.30	
611.3120.00	Electricité	144'167.10		135'840.00		188'053.00	
611.3120.01	Eau	23'433.25		12'000.00		11'093.65	
611.3120.02	Gaz	201'868.75		301'700.00		274'842.20	
611.3130.04	Frais de télécommunication	2'516.33		2'200.00		2'412.03	
611.3144.00	Entretien des bâtiments et immeubles	210'301.05		211'000.00		138'467.30	
611.3144.01	Contrat de maintenance chauffage	20'095.55		21'000.00		12'941.20	
611.3144.02	Travaux d'entretien du chauffage (Ebat)	8'500.35		8'000.00		6'265.75	
611.3151.00	Entretien de machines et appareils	111'773.60		108'000.00		114'558.83	
611.3159.05	Linges et blanchissage	37'319.90		42'113.40		36'516.00	
611.3170.00	Frais de déplacement et débours	1'590.90		1'500.00		1'257.20	
611.3300.00	Amortissement des investissements	1'364'691.43		1'444'742.04		724'975.41	
611.3900.01	Matériel d'exploitation - imputation interne	15'610.60		47'000.00		17'497.50	
611.3920.00	Valeur locative - imputation interne	3'067'900.00		3'067'900.00		3'067'900.00	
611.3980.00	Recapitalisation CPPVF - imputation interne	25'316.70		24'565.90		24'988.45	
611.4260.13	Remboursement après vandalisme ou sinistres				2'500.00		
611.4470.00	Recettes locatives		367'404.00		362'160.00		255'366.00
611.4471.00	Locations appartements de service		25'500.00		25'500.00		25'275.00
611.4479.01	Charges liées aux locations (PF)		13'764.00		6'900.00		8'616.00
611.4660.00	Amortissement des subventions d'investissements		14'704.50		13'065.00		14'720.10
612	BATIMENTS SCOLAIRES	7'712'447.86	2'719'085.57	8'321'823.09	2'291'005.37	7'990'550.00	2'424'970.83
612.3101.00	Matériel d'exploitation, fournitures et outils	47'640.80		50'000.00		45'621.00	
612.3101.21	Petit matériel (travaux FBAT)	45'769.75		45'000.00		46'304.05	
612.3111.00	Machines, installations et appareils	13'728.30		30'000.00		30'862.08	
612.3120.00	Electricité	381'321.85		398'550.00		519'160.30	
612.3120.01	Eau	64'383.10		20'000.00		17'673.45	
612.3120.02	Gaz	465'421.90		721'225.00		660'157.80	
612.3120.03	CAD	811'304.05		1'028'570.00		711'241.65	
612.3144.00	Entretien des bâtiments et immeubles	224'449.05		285'000.00		268'709.15	
612.3144.01	Contrat de maintenance chauffage	55'863.85		64'000.00		48'617.65	
612.3144.02	Travaux d'entretien du chauffage (Ebat)	24'605.20		25'000.00		25'842.85	
612.3151.00	Entretien de machines et appareils	194'382.95		189'000.00		188'325.40	
612.3159.05	Linges et blanchissage	87'464.80		115'500.00		86'436.90	
612.3300.00	Amortissement des investissements	5'296'112.26		5'345'978.09		5'341'597.72	
612.3910.07	Décharge Châtillon - imputation interne			4'000.00			
612.4240.00	Prestations de services à des tiers		720.00		10'000.00		1'125.00
612.4260.00	Remboursements et participations de tiers		21'145.00		500.00		
612.4260.13	Remboursement après vandalisme ou sinistres				40'000.00		
612.4471.00	Locations appartements de service		38'530.00		39'030.00		39'030.00
612.4510.00	Prélèvement à la réserve		399'018.55		378'198.15		
612.4634.01	Subventions de l'ECAB				1'000.00		
612.4660.00	Amortissement des subventions d'investissements		475'379.42		566'027.22		471'436.98

COMPTES DE RESULTAT

Compte	Désignation	Comptes 2025		Budget 2025		Comptes 2024	
		Charges	Revenus	Charges	Revenus	Charges	Revenus
612.4920.03	Bâtiments scolaires - imputation interne		1'784'292.60		1'256'250.00		1'913'378.85
613	BATIMENTS LOCATIFS	555'842.65	2'198'976.10	681'465.00	2'189'808.00	577'389.75	1'830'447.75
613.3101.21	Petit matériel (travaux FBAT)	9'465.30		5'800.00		5'479.10	
613.3430.00	Travaux de gros entretien des bâtiments (PF)	134'019.35		132'000.00		174'972.25	
613.3431.01	Contrat de maintenance chauffage (PF)	5'901.70		5'000.00		7'095.40	
613.3431.02	Travaux d'entretien du chauffage (PF)	58'266.15		55'000.00		14'262.00	
613.3431.03	Entretien des installations et équipements (PF)	34'675.55		27'000.00		26'490.55	
613.3431.04	Entretien appartements Sémiramis (PF)	14'822.15		10'000.00		16'188.20	
613.3431.06	PPE Sémiramis et Beaumont-Centre (PF)	84'215.80		84'000.00		83'399.05	
613.3439.00	Electricité (PF)	51'230.55		34'550.00		35'026.95	
613.3439.01	Eau (PF)	18'828.05		10'000.00		9'969.10	
613.3439.02	Gaz (PF)	56'298.80		126'575.00		57'979.15	
613.3439.03	Achat d'installations et équipements (PF)	2'830.30		7'000.00		3'356.20	
613.3439.04	Achat de marchandises et matériaux (PF)	5'933.95		15'000.00		10'123.40	
613.3439.05	Frais d'honoraire gérances (PF)	11'556.60		12'000.00		11'025.30	
613.3439.06	Chauffage facturé par tiers (PF)	2'857.05		7'000.00		3'059.25	
613.3439.07	Loyers terrains (PF)	4'230.55		5'000.00		4'214.35	
613.3439.13	CAD (PF)	59'237.55		133'540.00		113'975.00	
613.3900.01	Matériel d'exploitation - imputation interne	1'473.25		11'000.00		774.50	
613.3920.04	Location de véhicules - imputation interne			1'000.00			
613.4430.00	Recettes locatives (PF)		2'033'062.50		2'009'408.00		1'626'641.80
613.4432.01	Utilisation de locaux (PF)		516.00				512.00
613.4439.00	Autres produits d'immeubles (PF)		1'920.80		5'400.00		1'920.00
613.4439.01	Charges liées aux locations (PF)		163'476.80		170'000.00		201'373.95
613.4439.03	Remboursement après vandalisme ou sinistre (PF)				5'000.00		
614	ATELIERS ET DEPOTS	412'079.92	30.00	534'350.92	1'500.00	352'496.24	113.25
614.3101.00	Matériel d'exploitation, fournitures et outils	4'442.75		8'000.00		3'146.85	
614.3111.00	Machines, installations et appareils	117.25		1'500.00		699.80	
614.3120.00	Electricité	76'343.58		75'850.00		75'152.60	
614.3120.01	Eau	3'804.35		2'500.00		2'126.00	
614.3120.02	Gaz	55'242.25		85'000.00		74'227.90	
614.3120.06	Mazout	3'564.90		14'885.00		7'454.05	
614.3144.00	Entretien des bâtiments et immeubles	80'410.95		116'000.00		4'788.00	
614.3144.01	Contrat de maintenance chauffage	6'495.10		9'000.00		6'715.70	
614.3144.02	Travaux d'entretien du chauffage (Ebat)	4'240.70		10'000.00		10'830.50	
614.3151.00	Entretien de machines et appareils	35'708.50		40'950.00		33'676.80	
614.3159.05	Linges et blanchissage	7'481.30		9'056.25		7'449.75	
614.3300.00	Amortissement des investissements	30'228.29		57'609.67		22'228.29	
614.3920.00	Valeur locative - imputation interne	104'000.00		104'000.00		104'000.00	
614.4260.13	Remboursement après vandalisme ou sinistres				1'500.00		
614.4920.03	Bâtiments scolaires - imputation interne		30.00				113.25
615	W.C. PUBLICS, ABRIS TPF, PASSAGES COUVERTS	106'952.08		108'071.86	7'000.00	89'307.73	
615.3101.00	Matériel d'exploitation, fournitures et outils	7'120.70		10'000.00		7'635.60	

COMPTES DE RESULTAT

Compte	Désignation	Comptes 2025		Budget 2025		Comptes 2024	
		Charges	Revenus	Charges	Revenus	Charges	Revenus
615.3111.00	Machines, installations et appareils			1'500.00		1'239.50	
615.3120.00	Electricité	15'949.45		15'550.00		11'989.90	
615.3120.01	Eau	10'936.30		5'000.00		4'317.35	
615.3144.00	Entretien des bâtiments et immeubles	17'067.50		16'500.00		20'289.70	
615.3300.00	Amortissement des investissements	55'878.13		59'521.86		43'835.68	
615.4260.13	Remboursement après vandalisme ou sinistres				7'000.00		
616	LOCAUX DU SERVICE DU FEU (BATPOL)	213'762.48	213'762.48	134'782.28	134'782.28	122'915.28	122'915.28
616.3101.00	Matériel d'exploitation, fournitures et outils	1'068.70		2'000.00		552.05	
616.3101.21	Petit matériel (travaux FBAT)	852.65		1'500.00		2'218.80	
616.3111.00	Machines, installations et appareils	3'239.90		3'000.00			
616.3120.00	Electricité	72'784.20		25'670.00		30'916.15	
616.3120.01	Eau	4'426.65		2'000.00		1'699.30	
616.3120.03	CAD	30'924.75		28'700.00		30'031.45	
616.3144.00	Entretien des bâtiments et immeubles	31'860.60		30'000.00		21'891.40	
616.3144.01	Contrat de maintenance chauffage			1'000.00		1'870.50	
616.3144.02	Travaux d'entretien du chauffage (Ebat)	3'283.55		3'000.00		32.85	
616.3151.00	Entretien de machines et appareils	25'932.55		13'125.00		10'574.15	
616.3300.00	Amortissement des investissements	22'787.28		22'787.28		22'787.28	
616.3900.01	Matériel d'exploitation - imputation interne	16'601.65		2'000.00		341.35	
616.4930.01	Frais d'exploitation - imputation interne		213'762.48		134'782.28		122'915.28
617	LOCAUX CULTURE ET LOISIRS	2'292'392.14	2'292'392.14	2'295'483.33	2'241'325.23	2'208'861.09	2'208'861.09
617.3101.00	Matériel d'exploitation, fournitures et outils	303.50		3'000.00		738.10	
617.3101.21	Petit matériel (travaux FBAT)	6'664.90		6'350.00		6'401.25	
617.3111.00	Machines, installations et appareils			1'500.00		54.55	
617.3120.00	Electricité	20'078.25		25'640.00		24'984.30	
617.3120.01	Eau	1'168.80		1'200.00		803.35	
617.3120.02	Gaz	22'940.45		33'521.40		26'643.95	
617.3144.00	Entretien des bâtiments et immeubles	12'698.25		16'000.00		1'006.35	
617.3144.01	Contrat de maintenance chauffage	2'551.65		9'000.00		8'692.35	
617.3144.02	Travaux d'entretien du chauffage (Ebat)	4'574.15		4'000.00		2'220.05	
617.3144.10	Mandat de prestations Equilibre	66'392.30		69'000.00		50'226.25	
617.3144.11	Mandat de prestations Equilibre réparations	25'420.90		30'000.00		31'704.75	
617.3151.00	Entretien de machines et appareils	22'363.15		22'100.00		20'644.65	
617.3159.05	Linges et blanchissage	1'832.20		2'292.15		1'040.55	
617.3300.00	Amortissement des investissements	2'091'723.24		2'071'379.78		2'026'807.84	
617.3900.01	Matériel d'exploitation - imputation interne	13'680.40		500.00		6'892.80	
617.4260.12	Remboursement frais d'entretien par Coriolis		91'816.25		99'000.00		79'439.30
617.4260.13	Remboursement après vandalisme ou sinistres				3'000.00		
617.4660.00	Amortissement des subventions d'investissements		1'279'316.03		1'279'316.03		1'279'316.03
617.4930.01	Frais d'exploitation - imputation interne		921'259.86		860'009.20		850'105.76
618	AUTRES BÂTIMENTS ET TERRAINS SPORTIFS	76'675.55		16'972.56		7'241.70	
618.3300.00	Amortissement des investissements	76'675.55		16'972.56		7'241.70	

COMPTES DE RESULTAT

Compte	Désignation	Comptes 2025		Budget 2025		Comptes 2024	
		Charges	Revenus	Charges	Revenus	Charges	Revenus
619	FACILITY MANAGEMENT	7'151'904.95	288'357.25	6'914'622.01	262'500.00	5'921'165.51	291'325.35
619.3010.00	Traitements	4'948'561.90		4'981'821.95		4'028'195.10	
619.3010.02	Indemnités et heures supplémentaires	162'708.45				469'561.90	
619.3010.06	Provision vacances et heures supplémentaires	80'000.00				4'000.00	
619.3040.00	Allocations enfants et formation	85'002.50		33'420.00		19'342.50	
619.3043.00	Allocations de résidence	88'666.65		103'566.65		35'560.00	
619.3050.00	Cotisations patronales AVS, AI, APG, AC, frais administratif	330'454.35		331'954.80		287'198.40	
619.3052.00	Cotisations patronales aux caisses de pensions	381'783.65		425'606.60		249'460.50	
619.3053.00	Cotisations patronales aux assurances-accidents	35'955.30		40'922.65		36'469.25	
619.3054.00	Cotisations patronales aux caisses de compensation pour AF	129'485.15		130'042.10		112'602.45	
619.3090.01	Formation métier et suivis médicaux	2'809.85		3'000.00			
619.3101.00	Matériel d'exploitation, fournitures et outils	908.10				1'206.75	
619.3101.02	Matériel électrique	16'121.45		10'000.00		10'427.20	
619.3101.03	Produits et matériel de nettoyage	221'763.25		220'000.00		201'093.85	
619.3101.04	Carburants et lubrifiants	5'962.35		7'500.00		8'055.35	
619.3101.11	Produits pour la piscine	11'090.35		12'000.00		15'093.25	
619.3105.00	Denrées alimentaires	1'386.20		1'500.00		1'364.65	
619.3106.00	Matériel médical	10'045.60		10'000.00		14'664.00	
619.3110.00	Mobilier et appareils de bureau	5'774.50		7'500.00		3'252.95	
619.3111.00	Machines, installations et appareils	101'667.50		104'200.00		81'737.05	
619.3111.05	Containers, bennes et poubelles	15'762.95		20'000.00		43'070.31	
619.3112.00	Equipements du personnel	5'030.60		8'000.00		5'362.85	
619.3130.00	Prestations de services de tiers	236'811.35		212'401.15		166'781.95	
619.3130.04	Frais de télécommunication	4'142.85		3'600.00		4'121.70	
619.3144.07	Entretien des parcelles privées-communales	14'244.90		23'000.00		5'119.65	
619.3144.12	Entretien de la piscine	17'090.95		17'000.00		12'076.25	
619.3151.00	Entretien de machines et appareils	10'617.55		10'500.00		8'200.60	
619.3161.00	Locations de véhicules et engins	4'680.00		5'000.00		5'928.00	
619.3170.00	Frais de déplacement et débours	3'759.75		5'000.00		2'891.65	
619.3300.00	Amortissement des investissements	21'052.55		24'013.66			
619.3900.01	Matériel d'exploitation - imputation interne	16'653.80				4'104.05	
619.3900.03	Déchets de l'administration - imputation interne	69'093.80		60'000.00			
619.3920.02	Véhicules - imputation interne	9'092.05		22'000.00		10'837.15	
619.3980.00	Recapitalisation CPPVF - imputation interne	103'724.75		81'072.45		73'386.20	
619.4240.00	Prestations de services à des tiers		60'714.20		20'000.00		98'559.55
619.4250.00	Ventes				2'500.00		1'261.40
619.4472.00	Locations d'infrastructures		15'720.00		20'000.00		24'780.00
619.4900.01	Matériel d'exploitation - imputation interne		211'923.05		220'000.00		166'724.40
062	URBANISME	8'966'926.59	1'184'217.39	9'431'978.17	1'316'039.21	8'242'889.34	1'197'438.85
620	EXPLOITATION	3'150'895.13	450'958.49	3'302'644.38	423'381.61	2'753'253.87	389'602.85
620.3000.03	Commissions	4'626.70		6'000.00		5'597.20	
620.3050.00	Cotisations patronales AVS, AI, APG, AC, frais administratif					65.45	

COMPTES DE RESULTAT

Compte	Désignation	Comptes 2025		Budget 2025		Comptes 2024	
		Charges	Revenus	Charges	Revenus	Charges	Revenus
620.3054.00	Cotisations patronales aux caisses de compensation pour AF					18.40	
620.3101.00	Matériel d'exploitation, fournitures et outils	29.90		1'000.00		25.50	
620.3130.02	Cotisations	10'000.00		15'000.00		14'141.85	
620.3130.11	Organisations, manifestations et projets	82'830.05		80'000.00			
620.3131.00	Etudes et projets	334'629.60		351'000.00		301'930.75	
620.3170.00	Frais de déplacement et débours	219.40		2'000.00		462.80	
620.3300.00	Amortissement des investissements	2'718'559.48		2'847'644.38		2'431'011.92	
620.4210.00	Emoluments administratifs				10'000.00		
620.4250.00	Ventes		85.50				1'523.00
620.4511.02	Prélèvement sur le fonds des places de parcs publiques		363'411.85		348'311.68		351'331.00
620.4660.00	Amortissement des subventions d'investissements		87'461.14		65'069.93		36'748.85
621	PARCS ET PROMENADES	3'108'640.90	236'280.40	3'303'431.25	309'157.60	2'943'918.32	279'549.95
621.3010.00	Traitements	1'982'161.10		2'034'072.10		1'872'671.35	
621.3010.02	Indemnités et heures supplémentaires	3'400.40		464.00		500.00	
621.3010.06	Provision vacances et heures supplémentaires	-56'000.00				2'000.00	
621.3040.00	Allocations enfants et formation	31'605.00		30'195.00		29'865.00	
621.3043.00	Allocations de résidence	20'920.00		38'600.00		21'220.00	
621.3050.00	Cotisations patronales AVS, AI, APG, AC, frais administratif	129'422.45		135'507.75		123'869.80	
621.3052.00	Cotisations patronales aux caisses de pensions	197'845.30		205'410.45		195'948.30	
621.3053.00	Cotisations patronales aux assurances-accidents	13'769.10		16'675.15		15'240.80	
621.3054.00	Cotisations patronales aux caisses de compensation pour AF	50'776.75		53'059.70		48'701.00	
621.3101.00	Matériel d'exploitation, fournitures et outils	85'492.55		100'000.00		105'419.18	
621.3101.04	Carburants et lubrifiants	4'812.65		10'200.00		7'915.10	
621.3101.10	Décoration florales, marchandises	31'476.55		48'000.00		45'822.83	
621.3101.26	Ligne de vie pour entretien des talus	26'440.50		35'000.00			
621.3102.00	Publications, journaux, documentation	1'802.54		2'000.00		2'058.10	
621.3111.00	Machines, installations et appareils	54'016.32		60'000.00		11'942.05	
621.3111.01	Véhicules et engins					13'000.00	
621.3120.01	Eau	9'254.85		6'650.00		3'393.05	
621.3120.02	Gaz			100.00			
621.3130.04	Frais de télécommunication	1'243.86		1'600.00		1'364.31	
621.3130.11	Organisations, manifestations et projets	786.70		1'000.00		473.15	
621.3130.26	Traitement des déchets par des tiers	26'700.65		27'000.00		29'644.65	
621.3140.01	Entretien des terrains de sport	58'861.85		60'000.00		30'000.00	
621.3140.02	Gestion centralisée de l'arrosage	46'168.75		46'200.00			
621.3144.00	Entretien des bâtiments et immeubles	41'321.00		44'000.00		47'816.30	
621.3151.00	Entretien de machines et appareils	14'136.70		15'000.00		13'352.65	
621.3170.00	Frais de déplacement et débours	982.95		700.00		830.45	
621.3300.00	Amortissement des investissements	161'682.58		158'090.44		152'583.47	
621.3900.02	Equipements de travail - imputation interne	21'598.00		25'000.00		17'779.00	
621.3910.01	Informatique - imputation interne	7'442.10		14'118.86		8'552.43	
621.3910.06	Déchets organiques - imputation interne	20'052.35		22'000.00		19'739.55	
621.3920.02	Véhicules - imputation interne	66'715.80		56'000.00		64'571.80	
621.3920.04	Location de véhicules - imputation interne			2'000.00			
621.3980.00	Recapitalisation CPPVF - imputation interne	53'751.55		54'787.80		57'644.00	

COMPTES DE RESULTAT

Compte	Désignation	Comptes 2025		Budget 2025		Comptes 2024	
		Charges	Revenus	Charges	Revenus	Charges	Revenus
621.4240.00	Prestations de services à des tiers		1'703.15		5'000.00		15'136.20
621.4260.03	Participation de tiers aux décorations florales				5'000.00		2'604.00
621.4260.13	Remboursement après vandalisme ou sinistres				5'000.00		
621.4511.03	Prélèvement sur le fonds des places de jeux		16'264.10		24'157.60		24'157.60
621.4910.03	Traitements - imputation interne		218'313.15		270'000.00		237'652.15
622	CIMETIERE	2'020'198.17	496'978.50	2'156'614.77	583'500.00	1'893'216.29	528'286.05
622.3010.00	Traitements	1'277'371.40		1'328'606.45		1'163'360.05	
622.3010.02	Indemnités et heures supplémentaires	4'481.00		1'692.00		3'131.55	
622.3010.06	Provision vacances et heures supplémentaires	19'000.00				-2'000.00	
622.3040.00	Allocations enfants et formation	26'435.00		22'335.00		23'865.00	
622.3043.00	Allocations de résidence	10'680.00		19'200.00		12'180.00	
622.3050.00	Cotisations patronales AVS, AI, APG, AC, frais administratif	84'515.20		88'118.70		76'958.00	
622.3052.00	Cotisations patronales aux caisses de pensions	128'105.80		127'699.20		117'620.95	
622.3053.00	Cotisations patronales aux assurances-accidents	8'990.60		10'844.40		9'349.20	
622.3054.00	Cotisations patronales aux caisses de compensation pour AF	33'225.25		34'503.60		30'316.60	
622.3101.00	Matériel d'exploitation, fournitures et outils	82'216.60		95'000.00		89'258.65	
622.3102.00	Publications, journaux, documentation	1'269.40		1'200.00		1'689.35	
622.3111.00	Machines, installations et appareils	9'256.50		15'000.00		10'128.40	
622.3119.05	Achat mobilier urbain					7'500.00	
622.3120.01	Eau	18'098.70		4'000.00		4'707.10	
622.3130.00	Prestations de services de tiers	12'203.65		15'000.00		14'811.20	
622.3130.04	Frais de télécommunication	1'108.01		1'900.00		870.25	
622.3137.02	TVA taux forfaitaire	15'459.15		16'000.00		14'675.52	
622.3140.00	Entretien des terrains	9'618.80		12'000.00		10'694.70	
622.3143.02	Entretien des monuments historiques	8'863.00		10'000.00		7'513.40	
622.3151.00	Entretien de machines et appareils	1'719.65		3'000.00		2'255.30	
622.3151.01	Entretien des véhicules et engins	200.00		3'500.00		637.75	
622.3170.00	Frais de déplacement et débours	822.65		800.00		832.70	
622.3300.00	Amortissement des investissements	19'526.07		24'933.83		19'526.07	
622.3900.00	Economat central - imputation interne	2'383.90		6'700.00		2'969.50	
622.3910.01	Informatique - imputation interne	77'354.24		60'524.79		70'660.85	
622.3910.03	Traitements - imputation interne	95'540.85		150'000.00		99'694.80	
622.3910.07	Décharge Châtillon - imputation interne	10'070.00		30'000.00		29'948.20	
622.3920.02	Véhicules - imputation interne	26'878.35		40'000.00		35'459.50	
622.3980.00	Recapitalisation CPPVF - imputation interne	34'804.40		34'056.80		34'601.70	
622.4120.00	Concessions		99'285.00		90'000.00		88'965.00
622.4210.00	Emoluments administratifs		6'636.75		7'000.00		5'940.00
622.4210.03	Droits inhumations et exhumations		48'550.00		55'000.00		61'100.00
622.4240.00	Prestations de services à des tiers		283'077.75		380'000.00		319'022.05
622.4250.00	Ventes		57'311.85		50'000.00		53'259.00
622.4250.02	Ventes en ligne		2'117.15		1'500.00		
623	CENTRE HORTICOLE	687'192.39		669'287.77		652'500.86	
623.3010.00	Traitements	455'531.25		417'287.25		421'499.10	
623.3010.02	Indemnités et heures supplémentaires	1'555.00		240.00			

COMPTES DE RESULTAT

Compte	Désignation	Comptes 2025		Budget 2025		Comptes 2024	
		Charges	Revenus	Charges	Revenus	Charges	Revenus
623.3010.06	Provision vacances et heures supplémentaires	1'000.00					
623.3040.00	Allocations enfants et formation	2'250.00		2'250.00		2'490.00	
623.3043.00	Allocations de résidence	4'800.00		11'320.00		4'800.00	
623.3050.00	Cotisations patronales AVS, AI, APG, AC, frais administratif	28'848.45		27'254.40		27'610.00	
623.3052.00	Cotisations patronales aux caisses de pensions	40'467.20		42'882.15		41'168.30	
623.3053.00	Cotisations patronales aux assurances-accidents	3'212.35		3'448.80		3'430.00	
623.3054.00	Cotisations patronales aux caisses de compensation pour AF	11'295.80		10'671.35		11'129.35	
623.3099.00	Autres charges de personnel	3'822.05		5'000.00		4'308.30	
623.3101.00	Matériel d'exploitation, fournitures et outils	95'149.42		96'500.00		96'467.10	
623.3112.00	Equipements du personnel	932.05		1'000.00			
623.3120.01	Eau					183.85	
623.3120.06	Mazout	684.65		2'000.00		816.50	
623.3130.04	Frais de télécommunication	142.24		200.00		145.45	
623.3144.01	Contrat de maintenance chauffage			8'600.00			
623.3144.06	Entretien des serres	5'892.95		6'500.00		5'436.60	
623.3151.00	Entretien de machines et appareils			1'000.00		592.50	
623.3170.00	Frais de déplacement et débours	399.40		500.00		381.10	
623.3300.00	Amortissement des investissements	14'669.18		15'409.62		14'669.18	
623.3910.01	Informatique - imputation interne	5'546.10		6'047.30		5'262.68	
623.3980.00	Recapitalisation CPPVF - imputation interne	10'994.30		11'176.90		12'110.85	

COMPTES DE RESULTAT

Compte	Désignation	Comptes 2025		Budget 2025		Comptes 2024	
		Charges	Revenus	Charges	Revenus	Charges	Revenus
07	INFORMATIQUE	6'873'770.88	6'127'769.83	7'284'552.90	6'538'850.41	6'433'859.27	5'685'355.55
070	SERVICE INFORMATIQUE	6'873'770.88	6'127'769.83	7'284'552.90	6'538'850.41	6'433'859.27	5'685'355.55
700	SERVICE INFORMATIQUE	6'037'393.68	6'037'393.68	6'524'850.41	6'524'850.41	5'593'229.45	5'593'229.45
700.3010.00	Traitements	1'777'836.25		1'992'313.70		1'685'125.05	
700.3010.02	Indemnités et heures supplémentaires	12'691.35		14'507.00		18'340.15	
700.3010.06	Provision vacances et heures supplémentaires	35'000.00					
700.3040.00	Allocations enfants et formation	15'375.00		8'550.00		16'200.00	
700.3043.00	Allocations de résidence	13'400.00		25'840.00		11'040.00	
700.3050.00	Cotisations patronales AVS, AI, APG, AC, frais administratif	117'659.50		131'883.15		111'348.00	
700.3052.00	Cotisations patronales aux caisses de pensions	198'754.20		226'904.55		189'158.65	
700.3053.00	Cotisations patronales aux assurances-accidents	3'583.90		8'377.90		3'971.60	
700.3054.00	Cotisations patronales aux caisses de compensation pour AF	46'298.75		51'665.65		44'117.30	
700.3101.00	Matériel d'exploitation, fournitures et outils	3'020.47		3'000.00		1'830.40	
700.3102.00	Publications, journaux, documentation	614.94		1'000.00		592.00	
700.3113.00	Matériel informatique	249'566.82		291'000.00		213'388.20	
700.3118.01	Achat de logiciels	96'230.87		133'000.00		89'927.55	
700.3130.00	Prestations de services de tiers	135'567.85					
700.3130.02	Cotisations	5'276.00		5'300.00		5'066.00	
700.3130.04	Frais de télécommunication	93'115.96		75'700.00		84'349.51	
700.3132.00	Honoraires de spécialistes externes	124'102.55		126'000.00		91'742.75	
700.3153.00	Entretien de matériel informatique	238'408.95		286'000.00		176'456.80	
700.3158.01	Maintenance informatique	1'733'394.16		1'820'560.00		1'653'992.66	
700.3170.00	Frais de déplacement et débours	5'366.45		6'000.00		5'498.20	
700.3300.00	Amortissement des investissements	1'071'085.41		1'251'832.56		1'132'168.43	
700.3900.00	Economat central - imputation interne	4'844.80		1'600.00		2'284.85	
700.3920.02	Véhicules - imputation interne	2'201.05		3'000.00		984.75	
700.3980.00	Recapitalisation CPPVF - imputation interne	53'998.45		60'815.90		55'646.60	
700.4240.00	Prestations de services à des tiers		239'753.90		232'478.33		234'857.65
700.4910.01	Informatique - imputation interne		5'797'639.78		6'292'372.08		5'358'371.80
701	CENTRALE D'IMPRESSION	748'470.90	2'469.85	759'702.49	14'000.00	770'803.17	22'299.45
701.3010.00	Traitements	344'328.80		329'575.05		345'287.10	
701.3010.02	Indemnités et heures supplémentaires	2'654.50					
701.3010.06	Provision vacances et heures supplémentaires	-10'000.00				10'000.00	
701.3043.00	Allocations de résidence	2'400.00		2'400.00		2'400.00	
701.3050.00	Cotisations patronales AVS, AI, APG, AC, frais administratif	22'512.85		21'703.80		22'730.85	
701.3052.00	Cotisations patronales aux caisses de pensions	38'033.15		36'392.25		38'519.80	
701.3053.00	Cotisations patronales aux assurances-accidents	548.70		521.30		545.80	
701.3054.00	Cotisations patronales aux caisses de compensation pour AF	8'872.65		8'498.20		8'900.85	
701.3130.04	Frais de télécommunication	374.70		400.00		393.05	
701.3900.00	Economat central - imputation interne	301'355.10		294'000.00		266'855.20	
701.3910.01	Informatique - imputation interne	27'057.45		56'475.74		63'838.77	

COMPTES DE RESULTAT

Compte	Désignation	Comptes 2025		Budget 2025		Comptes 2024	
		Charges	Revenus	Charges	Revenus	Charges	Revenus
701.3980.00	Recapitalisation CPPVF - imputation interne	10'333.00		9'736.15		11'331.75	
701.4240.00	Prestations de services à des tiers		2'161.55		13'000.00		20'352.45
701.4910.02	Centrale d'impression - imputation interne		308.30		1'000.00		1'947.00
709	SALAIRES REFACTURÉS OU SUR PROJETS	87'906.30	87'906.30			69'826.65	69'826.65
709.3010.00	Traitements	78'249.50				63'197.75	
709.3050.00	Cotisations patronales AVS, AI, APG, AC, frais administratif	5'115.90				4'131.80	
709.3052.00	Cotisations patronales aux caisses de pensions	2'414.80				780.25	
709.3053.00	Cotisations patronales aux assurances-accidents	122.85				99.10	
709.3054.00	Cotisations patronales aux caisses de compensation pour AF	2'003.25				1'617.75	
709.4310.00	Activation prestations propres		87'906.30				69'826.65

COMPTES DE RESULTAT

Compte	Désignation	Comptes 2025		Budget 2025		Comptes 2024	
		Charges	Revenus	Charges	Revenus	Charges	Revenus
08	CULTURE	8'419'559.30	452'435.60	8'233'962.79	125'050.00	7'749'873.71	351'885.63
080	SERVICES GENERAUX	1'975'600.62	302'238.30	1'743'503.52	2'700.00	1'904'454.69	209'357.95
800	ADMINISTRATION	1'739'609.77	66'247.45	1'743'503.52	2'700.00	1'777'937.74	82'841.00
800.3000.03	Commissions	3'710.00		4'500.00		3'540.00	
800.3010.00	Traitements	710'471.00		661'572.50		678'311.15	
800.3010.02	Indemnités et heures supplémentaires	17'541.15		8'484.00		21'112.60	
800.3010.06	Provision vacances et heures supplémentaires	-29'000.00				10'000.00	
800.3040.00	Allocations enfants et formation	3'240.00		2'520.00		2'010.00	
800.3043.00	Allocations de résidence	9'360.00		12'080.00		7'560.00	
800.3050.00	Cotisations patronales AVS, AI, APG, AC, frais administratif	48'712.80		43'804.30		46'175.95	
800.3052.00	Cotisations patronales aux caisses de pensions	72'672.10		74'789.20		63'335.70	
800.3053.00	Cotisations patronales aux assurances-accidents	1'239.55		1'318.00		1'113.95	
800.3054.00	Cotisations patronales aux caisses de compensation pour AF	19'206.05		17'245.90		18'239.75	
800.3101.00	Matériel d'exploitation, fournitures et outils					305.90	
800.3102.00	Publications, journaux, documentation	1'080.18		5'000.00		1'502.00	
800.3130.00	Prestations de services de tiers					-2'000.00	
800.3130.01	Frais de réception	2'116.45		10'000.00		13'309.15	
800.3130.02	Cotisations	16'357.88		17'950.00		17'786.80	
800.3130.04	Frais de télécommunication	3'977.51		3'000.00		3'629.10	
800.3130.13	Labo urbain	113'723.30		120'000.00		123'844.70	
800.3131.00	Etudes et projets	21'945.00		23'000.00		22'056.75	
800.3159.03	Entretiens d'instruments	858.40		2'500.00			
800.3160.00	Locations					6'292.68	
800.3170.00	Frais de déplacement et débours	2'923.25		2'000.00		2'728.45	
800.3300.00	Amortissement des investissements	221'602.58		234'022.58		221'602.58	
800.3900.00	Economat central - imputation interne	3'115.85		12'000.00		29'647.10	
800.3910.01	Informatique - imputation interne	126'612.82		119'599.59		118'801.38	
800.3920.00	Valeur locative - imputation interne	348'400.00		348'400.00		348'400.00	
800.3980.00	Recapitalisation CPPVF - imputation interne	19'743.90		19'717.45		18'632.05	
800.4310.00	Activation prestations propres		63'747.45				82'841.00
800.4631.00	Subventions cantonales		2'500.00		2'700.00		
809	SALAIRES REFACTURÉS OU SUR PROJETS	235'990.85	235'990.85			126'516.95	126'516.95
809.3010.00	Traitements	209'653.65				112'125.65	
809.3010.02	Indemnités et heures supplémentaires					565.50	
809.3050.00	Cotisations patronales AVS, AI, APG, AC, frais administratif	13'706.70				7'367.40	
809.3052.00	Cotisations patronales aux caisses de pensions	6'361.10				2'761.80	
809.3053.00	Cotisations patronales aux assurances-accidents	834.50				729.45	
809.3054.00	Cotisations patronales aux caisses de compensation pour AF	5'367.10				2'884.80	
809.3101.00	Matériel d'exploitation, fournitures et outils					75.35	
809.3170.00	Frais de déplacement et débours	67.80				7.00	
809.4310.00	Activation prestations propres		235'990.85				126'516.95

COMPTES DE RESULTAT

Compte	Désignation	Comptes 2025		Budget 2025		Comptes 2024	
		Charges	Revenus	Charges	Revenus	Charges	Revenus
081	BIBLIOTHEQUE DE LA VILLE	1'776'029.05	98'062.80	1'757'162.72	95'350.00	1'529'128.76	92'127.44
810	BIBLIOTHEQUE DE LA VILLE	1'776'029.05	98'062.80	1'757'162.72	95'350.00	1'529'128.76	92'127.44
810.3010.00	Traitements	986'767.95		959'876.90		907'428.55	
810.3010.02	Indemnités et heures supplémentaires	2'306.25		2'430.00		3'120.05	
810.3010.06	Provision vacances et heures supplémentaires	3'000.00				4'000.00	
810.3040.00	Allocations enfants et formation	9'840.00		6'960.00		7'500.00	
810.3043.00	Allocations de résidence	4'000.00		6'960.00		2'160.00	
810.3050.00	Cotisations patronales AVS, AI, APG, AC, frais administratif	64'948.80		63'211.50		59'734.20	
810.3052.00	Cotisations patronales aux caisses de pensions	91'937.60		97'494.10		83'596.75	
810.3053.00	Cotisations patronales aux assurances-accidents	2'091.55		3'375.40		2'420.70	
810.3054.00	Cotisations patronales aux caisses de compensation pour AF	26'002.60		24'751.35		23'929.65	
810.3099.00	Autres charges de personnel	447.75		1'000.00		1'505.95	
810.3103.00	Livres et matériel de bibliothèques					105'464.05	
810.3103.03	Collections	129'255.35		120'000.00			
810.3130.02	Cotisations	2'350.00		2'500.00		2'350.00	
810.3130.04	Frais de télécommunication	380.66		300.00		233.30	
810.3130.46	Services aux publics et promotion	25'089.85		25'500.00			
810.3130.47	Médiation culturelle	88'667.28		90'000.00		89'615.80	
810.3131.00	Etudes et projets	64'169.45		60'000.00		26'569.20	
810.3170.00	Frais de déplacement et débours	818.90		1'000.00		2'365.55	
810.3900.00	Economat central - imputation interne	18'071.60		53'000.00		16'349.95	
810.3910.01	Informatique - imputation interne	230'905.41		212'185.32		166'192.61	
810.3980.00	Recapitalisation CPPVF - imputation interne	24'978.05		26'618.15		24'592.45	
810.4240.00	Prestations de services à des tiers		60'412.20		65'000.00		60'455.74
810.4250.00	Ventes		1'522.60		1'000.00		1'450.00
810.4260.00	Remboursements et participations de tiers		2'600.00		2'350.00		2'350.00
810.4310.00	Activation prestations propres		14'528.00				871.70
810.4631.00	Subventions cantonales		19'000.00		27'000.00		27'000.00
082	SUBVENTIONS	4'667'929.63	52'134.50	4'733'296.55	27'000.00	4'316'290.26	50'400.24
820	ACTIVITES CULTURELLES	3'687'627.22	52'134.50	3'812'937.35	27'000.00	3'395'859.50	50'400.24
820.3119.01	Achat d'oeuvre d'art	10'000.00		10'000.00		10'100.00	
820.3131.20	Art dans l'espace public	36'683.06		50'000.00			
820.3611.05	Conservatoire de Fribourg	1'152'737.00		1'243'337.35		1'121'232.35	
820.3636.10	Subventions annuelles Formation	6'500.00		6'500.00		6'500.00	
820.3636.11	Subventions annuelles Bibliothèques	18'000.00		8'000.00		8'000.00	
820.3636.12	Subventions annuelles Arts vivants	37'550.00		37'550.00		37'550.00	
820.3636.13	Subventions annuelles Musique	191'550.00		201'550.00		176'550.00	
820.3636.14	Subventions annuelles Musée	26'000.00		30'000.00		30'000.00	
820.3636.15	Subventions extraordinaires	100'000.00		100'000.00		100'000.00	

COMPTES DE RESULTAT

Compte	Désignation	Comptes 2025		Budget 2025		Comptes 2024	
		Charges	Revenus	Charges	Revenus	Charges	Revenus
820.3636.16	Projets stratégiques Région	1'531'667.61		1'540'000.00		1'430'072.50	
820.3636.18	Projets stratégiques Ville de Fribourg	393'725.50		390'000.00		265'162.90	
820.3636.28	Projet L'Atelier	174'214.05		187'000.00		195'691.75	
820.3637.10	Bourses artistiques	9'000.00		9'000.00		15'000.00	
820.4240.00	Prestations de services à des tiers		14'988.60		5'000.00		8'437.25
820.4250.00	Ventes		6'078.90		2'000.00		4'300.99
820.4472.00	Locations d'infrastructures		31'067.00		20'000.00		37'662.00
821	ACTIVITES SOCIO-CULTURELLES	980'302.41		920'359.20		920'430.76	
821.3636.25	Activités socio-culturelles	59'042.55		60'350.00		60'325.00	
821.3920.01	Infrastructures sportives - imputation interne					10'000.00	
821.3930.01	Frais d'exploitation - imputation interne	921'259.86		860'009.20		850'105.76	

COMPTES DE RESULTAT

Compte	Désignation	Comptes 2025		Budget 2025		Comptes 2024	
		Charges	Revenus	Charges	Revenus	Charges	Revenus
09	SPORTS	9'823'961.77	3'163'919.12	9'761'045.14	3'282'844.52	9'047'820.65	2'928'351.89
090	SERVICES GENERAUX	2'467'425.70	1'198'297.13	2'535'779.60	1'268'805.58	2'399'583.36	1'099'792.52
900	ADMINISTRATION	2'154'250.65	885'122.08	2'176'284.40	909'310.38	2'162'335.91	862'545.07
900.3000.03	Commissions	1'380.00		1'500.00		1'200.00	
900.3010.00	Traitements	602'151.20		624'492.90		656'799.30	
900.3010.02	Indemnités et heures supplémentaires	4'054.15		8'755.00			
900.3010.06	Provision vacances et heures supplémentaires	11'000.00				-6'000.00	
900.3040.00	Allocations enfants et formation	9'015.00		6'840.00		7'920.00	
900.3043.00	Allocations de résidence	3'840.00		3'040.00		480.00	
900.3050.00	Cotisations patronales AVS, AI, APG, AC, frais administratif	39'825.40		41'025.80		41'577.15	
900.3052.00	Cotisations patronales aux caisses de pensions	64'517.25		69'584.40		68'194.00	
900.3053.00	Cotisations patronales aux assurances-accidents	4'069.95		4'943.90		5'234.85	
900.3054.00	Cotisations patronales aux caisses de compensation pour AF	15'682.85		16'064.30		16'551.70	
900.3099.00	Autres charges de personnel	1'440.00		300.00		856.00	
900.3101.00	Matériel d'exploitation, fournitures et outils			300.00		255.35	
900.3102.00	Publications, journaux, documentation	383.20		400.00		383.20	
900.3130.01	Frais de réception	15'349.35		15'000.00		17'824.75	
900.3130.02	Cotisations	3'402.60		3'550.00		2'827.60	
900.3130.04	Frais de télécommunication	2'451.85		1'600.00		2'318.30	
900.3131.00	Etudes et projets	66'097.90		62'000.00		58'779.70	
900.3137.02	TVA taux forfaitaire	10'434.09		7'500.00		8'887.66	
900.3170.00	Frais de déplacement et débours	11'599.60		12'000.00		13'030.35	
900.3300.00	Amortissement des investissements	1'022'471.42		1'022'471.42		1'022'471.42	
900.3900.00	Economat central - imputation interne	5'913.75		6'400.00		9'072.60	
900.3910.01	Informatique - imputation interne	236'114.04		248'011.83		210'912.03	
900.3920.01	Infrastructures sportives - imputation interne	2'325.00					
900.3920.02	Véhicules - imputation interne	3'203.70		2'000.00		2'698.65	
900.3980.00	Recapitalisation CPPVF - imputation interne	17'528.35		18'504.85		20'061.30	
900.4250.00	Ventes		869.00				
900.4310.00	Activation prestations propres		33'442.70		58'500.00		10'988.24
900.4390.00	Autres revenus divers						746.45
900.4660.00	Amortissement des subventions d'investissements		850'810.38		850'810.38		850'810.38
909	SALAIRES REFACTURÉS OU SUR PROJETS	313'175.05	313'175.05	359'495.20	359'495.20	237'247.45	237'247.45
909.3010.00	Traitements	279'808.15		327'000.00		214'631.80	
909.3010.02	Indemnités et heures supplémentaires			3'520.00			
909.3050.00	Cotisations patronales AVS, AI, APG, AC, frais administratif	18'341.65		19'411.80		14'031.65	
909.3052.00	Cotisations patronales aux caisses de pensions	4'058.20				1'318.10	
909.3053.00	Cotisations patronales aux assurances-accidents	2'052.60		1'192.20		1'771.55	
909.3054.00	Cotisations patronales aux caisses de compensation pour AF	7'182.35		8'371.20		5'494.35	
909.3170.00	Frais de déplacement et débours	1'732.10					
909.4310.00	Activation prestations propres		313'175.05		359'495.20		237'247.45

Comptes (vue organisationnelle)
Sports

COMPTES DE RESULTAT

Comptes
(vue organisationnelle)

Sports

Compte	Désignation	Comptes 2025		Budget 2025		Comptes 2024	
		Charges	Revenus	Charges	Revenus	Charges	Revenus
091	INSTALLATIONS SPORTIVES	5'961'183.58	1'922'671.94	5'790'551.50	1'978'038.94	5'248'807.06	1'828'559.37
910	PERSONNEL D'EXPLOITATION	2'558'495.15	216'788.45	2'531'031.30	229'000.00	2'345'084.45	169'216.36
910.3010.00	Traitements	2'022'573.95		1'991'677.35		1'830'122.90	
910.3010.02	Indemnités et heures supplémentaires	27'059.05		31'905.00		27'890.95	
910.3010.06	Provision vacances et heures supplémentaires	5'000.00				16'000.00	
910.3040.00	Allocations enfants et formation	39'900.00		34'500.00		41'957.50	
910.3043.00	Allocations de résidence	17'720.00		31'200.00		22'726.65	
910.3050.00	Cotisations patronales AVS, AI, APG, AC, frais administratif	135'117.35		132'121.10		122'297.45	
910.3052.00	Cotisations patronales aux caisses de pensions	182'135.90		181'294.80		167'423.35	
910.3053.00	Cotisations patronales aux assurances-accidents	14'490.90		16'181.50		15'260.80	
910.3054.00	Cotisations patronales aux caisses de compensation pour AF	52'961.65		51'786.10		47'951.60	
910.3101.00	Matériel d'exploitation, fournitures et outils	115.90					
910.3112.00	Equipements du personnel	8'442.15		9'000.00			
910.3130.04	Frais de télécommunication	427.90				233.30	
910.3170.00	Frais de déplacement et débours	3'066.85		3'000.00		3'967.50	
910.3980.00	Recapitalisation CPPVF - imputation interne	49'483.55		48'365.45		49'252.45	
910.4310.00	Activation prestations propres		216'788.45		229'000.00		169'216.36
911	TERRAINS DE FOOTBALL ET SITE SPORTIF DU GUINTZET	1'163'136.17	29'804.09	1'135'176.70	31'874.09	822'209.22	30'489.09
911.3101.00	Matériel d'exploitation, fournitures et outils	52'002.70		30'000.00		26'457.45	
911.3104.01	Matériel gymnastique et sports	24'933.50		23'000.00		13'925.65	
911.3120.00	Electricité	29'563.20		30'000.00		24'210.85	
911.3120.01	Eau	23'368.03		10'000.00		5'181.80	
911.3120.02	Gaz	13'603.05		20'500.00		17'776.50	
911.3140.00	Entretien des terrains	25'394.65		25'000.00		31'718.10	
911.3144.00	Entretien des bâtiments et immeubles	29'355.05		35'000.00		66'019.85	
911.3160.00	Locations	8'600.00		8'600.00		8'600.00	
911.3300.00	Amortissement des investissements	827'890.47		825'076.70		503'079.97	
911.3900.01	Matériel d'exploitation - imputation interne	35.00		1'000.00			
911.3900.03	Déchets de l'administration - imputation interne			1'000.00			
911.3910.03	Traitements - imputation interne	122'772.30		120'000.00		121'849.20	
911.3930.00	Taxe épuration eaux usées - imputation interne	5'618.22		6'000.00		3'389.85	
911.4240.00	Prestations de services à des tiers		2'736.00		1'500.00		2'440.00
911.4260.00	Remboursements et participations de tiers				500.00		
911.4390.00	Autres revenus divers				500.00		
911.4472.04	Locations d'installations sportives		3'714.00		7'000.00		4'695.00
911.4660.00	Amortissement des subventions d'investissements		23'354.09		22'374.09		23'354.09
912	HALLES DE SPORT, PLACE DU FAIR-PLAY ET AUTRES INSTALLATIONS	127'145.60	31'369.00	149'061.50	56'000.00	127'020.15	44'067.00
912.3101.00	Matériel d'exploitation, fournitures et outils	6'508.75		6'500.00		3'966.95	
912.3102.00	Publications, journaux, documentation					175.60	
912.3104.01	Matériel gymnastique et sports	41'575.40		47'000.00		34'349.00	

COMPTES DE RESULTAT

Compte	Désignation	Comptes 2025		Budget 2025		Comptes 2024	
		Charges	Revenus	Charges	Revenus	Charges	Revenus
912.3120.00	Electricité	955.05		1'500.00		1'406.10	
912.3120.01	Eau	429.90		300.00		203.05	
912.3152.00	Entretien des équipements	57'410.00		64'000.00		67'542.95	
912.3300.00	Amortissement des investissements	7'209.00		15'261.50		7'209.00	
912.3612.11	Dédommagements à des associations intercommunales	4'060.00		2'500.00		2'360.00	
912.3636.00	Subventions versées à des institutions privées	8'997.50		10'000.00		9'807.50	
912.3900.03	Déchets de l'administration - imputation interne			2'000.00			
912.4130.00	Parts de revenus de la LoRo				25'000.00		14'888.00
912.4472.04	Locations d'installations sportives		31'369.00		31'000.00		29'179.00
913	PATINOIRES	1'149'901.12	1'042'196.70	1'055'570.50	1'009'367.45	873'083.81	948'359.32
913.3101.00	Matériel d'exploitation, fournitures et outils	20'367.38		22'000.00		25'567.00	
913.3104.01	Matériel gymnastique et sports	11'669.30		12'000.00		25'624.85	
913.3111.00	Machines, installations et appareils	33'998.20		34'000.00			
913.3112.00	Equipements du personnel					2'662.00	
913.3120.04	Contracting	448'383.95		400'000.00		272'616.35	
913.3130.00	Prestations de services de tiers	18'377.00				18'377.00	
913.3130.04	Frais de télécommunication	3'746.41		2'500.00		2'542.36	
913.3134.00	Primes d'assurances	2'732.00		3'000.00		2'732.00	
913.3144.00	Entretien des bâtiments et immeubles	16'916.95		15'000.00		16'216.95	
913.3151.01	Entretien des véhicules et engins	28'419.20		28'000.00		27'318.10	
913.3152.00	Entretien des équipements	9'718.25		12'000.00		14'451.75	
913.3160.00	Locations	12'474.76		15'000.00		16'258.25	
913.3160.01	Location patinoires selon convention	212'811.05		190'000.00		175'178.20	
913.3300.00	Amortissement des investissements	66'863.42		62'370.50		36'068.00	
913.3636.00	Subventions versées à des institutions privées	260'440.00		250'000.00		233'495.00	
913.3900.00	Economat central - imputation interne	109.15		1'200.00		1'497.75	
913.3900.01	Matériel d'exploitation - imputation interne	2'715.60		1'000.00		2'254.25	
913.3900.03	Déchets de l'administration - imputation interne			4'500.00			
913.3920.02	Véhicules - imputation interne	158.50		3'000.00		224.00	
913.4240.00	Prestations de services à des tiers		94'047.00		87'000.00		92'902.00
913.4240.12	Location patins et aides au patinage		37'614.20		35'000.00		37'354.20
913.4240.16	Entrées installations sportives		60'348.65		45'000.00		57'498.42
913.4240.20	Aiguisage patins		260.00		3'000.00		415.00
913.4260.00	Remboursements et participations de tiers		280.00		2'500.00		313.00
913.4309.00	Autres revenus d'exploitation		21'620.00		11'000.00		21'620.00
913.4470.00	Recettes locatives		101'155.50		118'672.00		94'028.25
913.4472.04	Locations d'installations sportives		594'555.00		550'000.00		518'433.00
913.4479.01	Charges liées aux locations (PF)		8'700.00		8'700.00		8'700.00
913.4660.00	Amortissement des subventions d'investissements		7'441.35		1'895.45		1'895.45
913.4920.01	Infrastructures sportives - imputation interne		116'175.00		146'600.00		115'200.00
914	GITE D'ALLIERES	20'624.95		24'456.00	4'456.00	5'923.70	
914.3120.00	Electricité	382.25				521.80	
914.3134.00	Primes d'assurances	1'395.05		3'200.00		3'250.60	
914.3137.00	Impôts et taxes	889.70		1'256.00		1'256.00	

Comptes (vue organisationnelle)
Sports

COMPTES DE RESULTAT

Compte	Désignation	Comptes 2025		Budget 2025		Comptes 2024	
		Charges	Revenus	Charges	Revenus	Charges	Revenus
914.3144.00	Entretien des bâtiments et immeubles	17'957.95		20'000.00		895.30	
914.4470.00	Recettes locatives				4'456.00		
915	PISCINES	374'534.46	368'653.25	388'538.32	384'250.00	363'646.32	373'587.80
915.3101.00	Matériel d'exploitation, fournitures et outils	3'078.55		3'000.00		1'974.90	
915.3101.03	Produits et matériel de nettoyage	26'707.40		29'000.00		21'130.90	
915.3104.01	Matériel gymnastique et sports	24'077.50		24'000.00		898.30	
915.3111.00	Machines, installations et appareils	4'718.10		4'500.00		2'749.40	
915.3112.00	Equipements du personnel					1'984.45	
915.3120.00	Electricité	45'581.60		50'000.00		57'869.35	
915.3120.01	Eau	449.33		2'000.00		646.00	
915.3120.03	CAD	88'981.40		95'000.00		84'736.45	
915.3130.04	Frais de télécommunication	326.19		700.00		277.58	
915.3134.00	Primes d'assurances	339.60		400.00		339.60	
915.3144.00	Entretien des bâtiments et immeubles	32'824.00		30'000.00		29'586.10	
915.3152.00	Entretien des équipements	21'319.05		18'000.00		38'197.80	
915.3170.00	Frais de déplacement et débours					481.60	
915.3300.00	Amortissement des investissements	123'695.02		123'938.32		122'556.19	
915.3900.03	Déchets de l'administration - imputation interne	1'840.00		2'000.00			
915.3930.00	Taxe épuration eaux usées - imputation interne	596.72		6'000.00		217.70	
915.4240.00	Prestations de services à des tiers		340.00				
915.4240.16	Entrées installations sportives		115'932.25		130'000.00		121'019.80
915.4250.00	Ventes		267.00		1'000.00		397.00
915.4260.06	Charges liées aux locations				500.00		
915.4470.00	Recettes locatives		96.00		1'000.00		
915.4472.04	Locations d'installations sportives		1'268.00		1'000.00		1'421.00
915.4660.00	Amortissement des subventions d'investissements		750.00		750.00		750.00
915.4920.01	Infrastructures sportives - imputation interne		250'000.00		250'000.00		250'000.00
916	TIRS OBLIGATOIRES	2'080.49	32.50	2'713.49	500.00	1'953.49	
916.3130.00	Prestations de services de tiers	1'295.00		1'500.00		1'240.00	
916.3300.00	Amortissement des investissements	713.49		713.49		713.49	
916.3612.10	Dédommagements à d'autres communes	72.00		500.00			
916.4612.10	Dédommagements d'autres communes		32.50		500.00		
917	HALLE OMNISPORTS ST-LEONARD	331'359.99	100'499.00	279'003.69	96'591.40	443'537.62	82'386.25
917.3101.00	Matériel d'exploitation, fournitures et outils	9'932.10		10'000.00		9'971.45	
917.3104.01	Matériel gymnastique et sports	8'175.30		5'000.00		35'519.85	
917.3111.00	Machines, installations et appareils	1'471.35		2'000.00		1'916.75	
917.3112.00	Equipements du personnel					949.60	
917.3120.04	Contracting	141'919.15		97'000.00		92'487.20	
917.3130.04	Frais de télécommunication	80.90		100.00		82.54	
917.3134.00	Primes d'assurances	3'411.15		3'250.00		3'411.15	
917.3144.00	Entretien des bâtiments et immeubles	78'629.92		65'000.00		191'120.51	
917.3144.01	Contrat de maintenance chauffage			5'000.00			
917.3152.00	Entretien des équipements	20'889.70		21'000.00		21'447.95	

COMPTES DE RESULTAT

Compte	Désignation	Comptes 2025		Budget 2025		Comptes 2024	
		Charges	Revenus	Charges	Revenus	Charges	Revenus
917.3300.00	Amortissement des investissements	63'020.42		61'653.69		61'630.62	
917.3636.00	Subventions versées à des institutions privées	3'830.00		5'000.00		25'000.00	
917.3900.03	Déchets de l'administration - imputation interne			4'000.00			
917.4260.00	Remboursements et participations de tiers		3'875.90		1'000.00		
917.4390.00	Autres revenus divers		922.60		1'300.00		1'388.35
917.4472.04	Locations d'installations sportives		80'340.00		81'000.00		74'150.50
917.4479.01	Charges liées aux locations (PF)		8'973.50		8'000.00		6'847.40
917.4660.00	Amortissement des subventions d'investissements		6'387.00		5'291.40		
918	SALLE COMMUNALE SAINT-LEONARD	147'060.35	113'927.30	156'500.00	145'000.00	200'210.10	162'977.85
918.3101.00	Matériel d'exploitation, fournitures et outils	35'108.30		35'000.00		35'045.00	
918.3111.00	Machines, installations et appareils	14'868.60		15'000.00		19'858.10	
918.3120.04	Contracting	46'851.20		62'000.00		125'947.95	
918.3130.04	Frais de télécommunication	982.80		1'000.00		989.10	
918.3144.00	Entretien des bâtiments et immeubles	41'031.00		31'000.00		10'945.55	
918.3152.00	Entretien des équipements	8'218.45		8'000.00		7'424.40	
918.3900.03	Déchets de l'administration - imputation interne			4'500.00			
918.4240.00	Prestations de services à des tiers		219.00		5'000.00		1'148.95
918.4260.00	Remboursements et participations de tiers		1'120.30				1'746.90
918.4260.06	Charges liées aux locations		200.00				400.00
918.4470.00	Recettes locatives		112'388.00		140'000.00		159'682.00
919	PARKING P2	86'845.30	19'401.65	68'500.00	21'000.00	66'138.20	17'475.70
919.3101.00	Matériel d'exploitation, fournitures et outils	5'054.80		5'000.00		4'731.55	
919.3111.00	Machines, installations et appareils	4'593.05		5'000.00		7'207.85	
919.3120.04	Contracting	44'065.40		27'500.00		25'613.00	
919.3144.00	Entretien des bâtiments et immeubles	33'132.05		29'000.00		28'585.80	
919.3900.03	Déchets de l'administration - imputation interne			2'000.00			
919.4120.03	Revenus panneaux photovoltaïques		19'401.65		21'000.00		17'475.70
092	PARTICIPATIONS ET SUBVENTIONS	1'395'352.49	42'950.05	1'434'714.04	36'000.00	1'399'430.23	
920	PARTICIPATION ET SUBVENTION	498'243.75		554'000.00		603'617.58	
920.3601.10	Stade St-Léonard	284'846.00		275'000.00		340'060.05	
920.3635.01	Bains de la Motta SA	213'397.75		279'000.00		263'557.53	
921	PROMOTION ET SOUTIEN	897'108.74	42'950.05	880'714.04	36'000.00	795'812.65	
921.3300.00	Amortissement des investissements	10'947.00		8'914.04			
921.3636.01	Manifestations et associations sportives locales	171'140.44		185'000.00		140'763.15	
921.3636.05	Remontées mécaniques de la Berra	55'000.00		55'000.00		55'000.00	
921.3636.18	Projets stratégiques Ville de Fribourg	18'692.55		20'000.00		19'975.00	
921.3636.27	Participations à "Idée Sport" et "SuperCamp"	131'500.00		121'500.00		121'500.00	
921.3636.30	Manifestations sportives d'envergure	175'000.00		185'000.00		125'000.00	
921.3636.32	CM 2026 - IIHF	178'028.75		148'500.00		176'774.50	

COMPTES DE RESULTAT

Compte	Désignation	Comptes 2025		Budget 2025		Comptes 2024	
		Charges	Revenus	Charges	Revenus	Charges	Revenus
921.3920.00	Valeur locative - imputation interne	156'800.00		156'800.00		156'800.00	
921.4240.00	Prestations de services à des tiers				36'000.00		
921.4260.14	Participations externes CM 2026		13'450.05				
921.4310.00	Activation prestations propres		29'500.00				

COMPTES DE RESULTAT

Compte	Désignation	Comptes 2025		Budget 2025		Comptes 2024	
		Charges	Revenus	Charges	Revenus	Charges	Revenus
11	AIDE SOCIALE	48'061'265.73	5'645'251.88	47'345'662.85	5'314'275.20	45'590'224.70	5'081'390.54
1100	AIDE SOCIALE - ADMINISTRATION	5'800'119.83	50'289.10	5'676'653.15	50'000.00	5'678'166.25	48'303.10
1100.3000.03	Commissions	6'840.00		10'000.00		8'760.00	
1100.3010.00	Traitements	4'169'041.55		4'043'328.05		4'074'057.15	
1100.3010.02	Indemnités et heures supplémentaires	35'855.30		31'008.00		31'368.75	
1100.3010.06	Provision vacances et heures supplémentaires	-24'000.00				53'000.00	
1100.3040.00	Allocations enfants et formation	35'775.00		26'355.00		36'905.00	
1100.3043.00	Allocations de résidence	21'000.00		32'880.00		21'280.00	
1100.3050.00	Cotisations patronales AVS, AI, APG, AC, frais administratif	275'819.20		265'997.60		269'550.40	
1100.3052.00	Cotisations patronales aux caisses de pensions	457'696.95		467'631.40		458'878.00	
1100.3053.00	Cotisations patronales aux assurances-accidents	6'548.60		7'736.85		6'391.05	
1100.3054.00	Cotisations patronales aux caisses de compensation pour AF	109'339.50		104'351.15		106'609.15	
1100.3101.00	Matériel d'exploitation, fournitures et outils	226.10				75.25	
1100.3102.00	Publications, journaux, documentation	1'358.00		1'500.00		1'453.00	
1100.3130.00	Prestations de services de tiers	35'014.70		30'000.00		18'294.40	
1100.3130.02	Cotisations	10'658.00		11'000.00		7'125.00	
1100.3130.04	Frais de télécommunication	6'457.97		6'000.00		6'252.57	
1100.3130.07	Taxes bancaires	2'198.68		5'000.00		2'811.08	
1100.3131.00	Études et projets	31'424.65		35'000.00		20'248.50	
1100.3170.00	Frais de déplacement et débours	510.25		1'500.00		1'099.75	
1100.3170.03	Frais de réunion	1'877.80		4'500.00		3'233.95	
1100.3199.04	Charges particulières	25'967.70					
1100.3900.00	Economat central - imputation interne	19'511.75		28'600.00		14'653.55	
1100.3910.01	Informatique - imputation interne	446'648.88		439'043.65		401'127.15	
1100.3980.00	Recapitalisation CPPVF - imputation interne	124'349.25		125'221.45		134'992.55	
1100.4240.00	Prestations de services à des tiers		50'257.20		50'000.00		47'896.10
1100.4390.01	Produits particuliers		31.90				407.00
1110	AIDE SOCIALE	10'178'745.70	5'594'962.78	8'504'203.95	5'264'275.20	8'541'662.65	5'033'087.44
1110.3090.01	Formation métier et suivis médicaux			10'000.00		1'405.00	
1110.3611.06	Frais prévention et formation (LASoc RSF 831.0.1 Art.32a b)					1'669.25	
1110.3611.08	Serv. sociaux spécialisés (LASoc RSF 831.0.1 Art. 32a let.d)	280'388.30		298'203.95		272'616.55	
1110.3637.02	Primes LAMal des bénéficiaires	937'252.80		726'000.00		763'978.90	
1110.3637.03	Loyers, charges et autres frais de logement	3'573'932.00		2'800'000.00		2'939'599.05	
1110.3637.04	Frais médicaux de base LASoc	361'202.70		300'000.00		280'802.60	
1110.3637.05	Prestations circonstanciées LASoc	1'289'280.70		1'150'000.00		1'252'854.65	
1110.3637.06	Prest.sociales 100% commune (décès, cotisations AVS)	453'199.75		380'000.00		306'802.75	
1110.3637.07	Frais d'organismes de MIS	410'742.80		440'000.00		307'602.05	
1110.3637.08	Forfaits d'entretien LASoc	2'872'746.65		2'400'000.00		2'414'331.85	
1110.4611.03	Cessions sur assurances sociales des avances LASoc		1'440'930.55		2'400'000.00		2'164'737.40
1110.4611.04	Cessions sur prest. diverses des avances LASoc		340'229.30		320'000.00		247'689.10
1110.4611.05	Remboursements individuels LASoc		212'338.23		470'000.00		353'581.29
1110.4611.06	Rbts individuels prest. sociales 100% à charge de la commune		75'964.95		70'000.00		100'162.65
1110.4611.07	Facturation Etat part cantonale LASoc (RSF 831.0.1 art.32)		3'128'516.90		1'854'000.00		2'189'681.40
1110.4611.08	Fact. pot commun district prest.LASoc (RSF 832.0.1 art.34)		396'982.85		150'275.20		-22'764.40

Comptes
(vue organisationnelle)

Aide sociale

COMPTES DE RESULTAT

Compte	Désignation	Comptes 2025		Budget 2025		Comptes 2024	
		Charges	Revenus	Charges	Revenus	Charges	Revenus
1120	CONTRIBUTIONS SELON DISPOSITIONS LEGALES	30'308'646.60		31'459'192.55		29'956'159.60	
1120.3612.01	Frais immobiliers/financiers EMS (LEMS RSF 834.2.1 art. 16)	4'633'132.95		4'960'245.50		5'101'935.25	
1120.3612.02	Fondation Passepartout Sarine	33'703.45		31'621.40		23'505.45	
1120.3612.03	Aide et soins à domicile (LASD RSF 823.1 art. 16)	2'632'227.30		2'876'829.40		2'712'048.25	
1120.3612.04	Indemnités forfaitaires personne aidante LIF RSF 830.1 art.8	2'677'410.10		2'590'761.70		2'493'105.30	
1120.3612.05	Service d'ambulance (LSan RSF 821.0.1 art. 107)	431'723.10		576'596.20		345'975.65	
1120.3612.06	Centre de coordination	205'616.30		228'760.60		211'487.45	
1120.3631.02	Allocations familiales (LAFC RSF 836.1 art.24)	220'903.00		228'152.05		205'101.65	
1120.3631.03	Accomp.+frais résiduels soins EMS -LPMS RSF 820.1 art.15ss	6'943'073.90		7'494'218.95		6'819'599.85	
1120.3631.04	Avances contributions d'entretien LARACE RSF 212.4.1 art.8	246'284.95		253'502.30		221'947.20	
1120.3631.05	Contribution aux coûts résiduels des soins (RSF 820.6 art.2)	170'931.00		157'747.15		171'580.00	
1120.3631.06	Institut.spéc.+famille accueil prof. LIFAP RSF 834.1.2 art.9	11'282'742.35		11'276'507.80		10'847'727.30	
1120.3631.07	Aide victimes d'infractions (Loi appl. LAVI RSF 130.5 art.9)	111'322.20		89'852.00		90'950.75	
1120.3631.08	Fonds cantonal de l'emploi (LEMT RSF 866.1.1 art. 103)	719'576.00		694'397.50		711'195.50	
1130	AUTRES PARTICIPATIONS ET SUBVENTIONS	1'021'618.95		974'600.00		788'507.95	
1130.3636.00	Subventions versées à des institutions privées	12'837.50				17'127.00	
1130.3636.20	Institutions à caractère social	252'500.00		286'500.00		186'400.00	
1130.3636.21	Accueil de la petite enfance (cas d'urgence)	9'320.05		25'000.00		6'880.95	
1130.3636.22	Fondation St-Louis, mesures d'insertions	555'000.00		555'000.00		550'000.00	
1130.3636.31	Autres mesures sociales	100'591.40		20'000.00			
1130.3900.03	Déchets de l'administration - imputation interne	63'270.00		60'000.00			
1130.3920.00	Valeur locative - imputation interne	28'100.00		28'100.00		28'100.00	
1140	TR CONTRATS DROIT PRIVÉ "TRAVAIL AUXILIAIRE / REMPLACEMENT"	752'134.65		731'013.20		625'728.25	
1140.3010.00	Traitements	287'244.45		415'000.00		293'077.45	
1140.3010.02	Indemnités et heures supplémentaires	80.95					
1140.3050.00	Cotisations patronales AVS, AI, APG, AC, frais administratif	18'785.50		24'196.80		19'064.55	
1140.3052.00	Cotisations patronales aux caisses de pensions	8'211.65				7'778.45	
1140.3053.00	Cotisations patronales aux assurances-accidents	1'998.55		1'192.20		2'358.20	
1140.3054.00	Cotisations patronales aux caisses de compensation pour AF	7'355.50		10'624.20		7'461.05	
1140.3130.00	Prestations de services de tiers	428'458.05		280'000.00		295'988.55	

Comptes
(vue organisationnelle)

Aide sociale

COMPTES DE RESULTAT

Compte	Désignation	Comptes 2025		Budget 2025		Comptes 2024	
		Charges	Revenus	Charges	Revenus	Charges	Revenus
12	CURATELLES D'ADULTES	4'822'384.04	1'206'682.29	4'889'525.02	1'132'590.00	4'778'233.22	575'644.34
1200	CURATELLES D'ADULTES	4'822'384.04	1'206'682.29	4'889'525.02	1'132'590.00	4'778'233.22	575'644.34
1200.3010.00	Traitements	3'439'279.05		3'439'794.45		3'425'346.95	
1200.3010.02	Indemnités et heures supplémentaires	25'572.15		40'789.00		43'291.10	
1200.3010.06	Provision vacances et heures supplémentaires	20'000.00					
1200.3040.00	Allocations enfants et formation	39'855.00		28'725.00		35'835.00	
1200.3043.00	Allocations de résidence	12'716.80		24'876.65		12'920.00	
1200.3050.00	Cotisations patronales AVS, AI, APG, AC, frais administratif	226'404.25		225'657.00		222'860.75	
1200.3052.00	Cotisations patronales aux caisses de pensions	358'532.15		373'063.55		365'628.05	
1200.3053.00	Cotisations patronales aux assurances-accidents	5'413.80		7'818.10		5'411.25	
1200.3054.00	Cotisations patronales aux caisses de compensation pour AF	89'101.95		88'587.75		88'564.35	
1200.3099.00	Autres charges de personnel	6'575.80		6'500.00		7'252.35	
1200.3102.00	Publications, journaux, documentation	758.20		1'900.00		1'792.85	
1200.3130.02	Cotisations	3'610.00		4'000.00		3'790.00	
1200.3130.04	Frais de télécommunication	4'624.43		4'800.00		4'852.49	
1200.3130.07	Taxes bancaires	997.80		1'000.00		843.45	
1200.3160.00	Locations	7'103.86		6'700.00		6'965.80	
1200.3170.00	Frais de déplacement et débours	19'681.44		18'000.00		19'965.73	
1200.3199.00	Autres charges d'exploitation	7'588.05		16'000.00		9'570.10	
1200.3637.00	Subventions communales versées aux privés	3'000.00		3'000.00		2'850.00	
1200.3900.00	Economat central - imputation interne	13'155.70		37'800.00		13'444.40	
1200.3910.01	Informatique - imputation interne	440'105.91		459'676.77		398'588.30	
1200.3920.00	Valeur locative - imputation interne	900.00		900.00		900.00	
1200.3980.00	Recapitalisation CPPVF - imputation interne	97'407.70		99'936.75		107'560.30	
1200.4210.00	Emoluments administratifs		32'400.00		28'000.00		29'480.00
1200.4240.00	Prestations de services à des tiers		952'774.53		900'000.00		378'910.35
1200.4240.14	Honoraires décision Justice de Paix		218'973.00		200'000.00		161'719.00
1200.4400.00	Intérêts des liquidités		39.76				179.99
1200.4472.01	Participations aux loyers		2'495.00		4'590.00		5'355.00

COMPTES DE RESULTAT

Comptes
(vue organisationnelle)

Ressources humaines

Compte	Désignation	Comptes 2025		Budget 2025		Comptes 2024	
		Charges	Revenus	Charges	Revenus	Charges	Revenus
13	RESSOURCES HUMAINES	3'422'658.32	67'195.80	3'537'442.81	50'000.00	3'108'961.80	59'433.85
1300	RESSOURCES HUMAINES	2'462'977.50	8'078.85	2'271'001.11		2'222'784.55	11'000.00
1300.3010.00	Traitements	1'323'193.35		1'213'227.10		1'058'402.20	
1300.3010.02	Indemnités et heures supplémentaires	2'561.45		7'645.00		15'496.70	
1300.3010.06	Provision vacances et heures supplémentaires	39'000.00				3'000.00	
1300.3040.00	Allocations enfants et formation	14'850.00		11'610.00		17'910.00	
1300.3043.00	Allocations de résidence	5'400.00		9'440.00		5'520.00	
1300.3050.00	Cotisations patronales AVS, AI, APG, AC, frais administratif	86'737.20		79'935.65		70'331.65	
1300.3052.00	Cotisations patronales aux caisses de pensions	144'676.25		141'983.30		123'889.50	
1300.3053.00	Cotisations patronales aux assurances-accidents	2'091.30		3'000.75		1'833.50	
1300.3054.00	Cotisations patronales aux caisses de compensation pour AF	33'963.60		31'300.05		27'616.95	
1300.3091.00	Recrutement du personnel	153'308.75		175'000.00		190'143.65	
1300.3100.02	Matériel gestion du temps	162.15		3'000.00			
1300.3101.00	Matériel d'exploitation, fournitures et outils	8.00				82.65	
1300.3101.08	Sécurité au travail : matériel et actions diverses	84'222.35		84'000.00		85'311.10	
1300.3102.00	Publications, journaux, documentation	725.25		1'000.00		713.25	
1300.3130.02	Cotisations	2'350.00		5'500.00		4'969.50	
1300.3130.04	Frais de télécommunication	3'070.41		2'500.00		2'636.05	
1300.3130.17	Apprentis	38'443.50		33'000.00		31'284.90	
1300.3130.20	Mandats externes gestion personnel	145'994.95		150'000.00		229'891.55	
1300.3170.00	Frais de déplacement et débours	1'792.60		2'000.00		1'221.75	
1300.3300.00	Amortissement des investissements					2'965.32	
1300.3900.00	Economat central - imputation interne	7'520.40		6'100.00		9'918.95	
1300.3910.01	Informatique - imputation interne	333'599.69		272'401.51		303'199.63	
1300.3980.00	Recapitalisation CPPVF - imputation interne	39'306.30		38'357.75		36'445.75	
1300.4260.00	Remboursements et participations de tiers						11'000.00
1300.4310.00	Activation prestations propres		578.85				
1300.4631.00	Subventions cantonales		7'500.00				
1310	PERSONNEL COMMUNAL	959'680.82	59'116.95	1'266'441.70	50'000.00	886'177.25	48'433.85
1310.3010.01	Gratifications d'ancienneté	116'010.85		120'000.00		115'144.10	
1310.3010.03	Traitements ajustements			400'000.00			
1310.3049.00	Allocations de naissance	6'800.00		8'000.00		10'000.00	
1310.3050.00	Cotisations patronales AVS, AI, APG, AC, frais administratif	10'357.45		8'405.00		9'648.85	
1310.3053.00	Cotisations patronales aux assurances-accidents	623.95		1'029.90		645.50	
1310.3054.00	Cotisations patronales aux caisses de compensation pour AF	4'056.95		3'276.80		3'857.30	
1310.3064.00	Caisse de prévoyance : Pont AVS	284'777.40		287'730.00		337'209.45	
1310.3090.00	Formation et perfectionnement du personnel	372'820.12		350'000.00		311'553.10	
1310.3099.00	Autres charges de personnel	55'199.50		45'000.00		57'490.20	
1310.3099.01	Cadeaux au personnel	2'700.00		3'000.00		3'600.00	
1310.3170.04	Participation aux frais de transport du personnel	42'760.40		30'000.00		36'646.10	

COMPTES DE RESULTAT

Compte	Désignation	Comptes 2025		Budget 2025		Comptes 2024	
		Charges	Revenus	Charges	Revenus	Charges	Revenus
1310.3637.00	Subventions communales versées aux privés	63'574.20		10'000.00		382.65	
1310.4260.00	Remboursements et participations de tiers		43'649.45		40'000.00		43'963.00
1310.4260.01	Honoraires et jetons de présence récupérés		120.00				3'708.20
1310.4631.00	Subventions cantonales		2'862.50				380.00
1310.4637.00	Remboursements subventions aux privés		12'485.00		10'000.00		382.65

COMPTES DE RESULTAT

Compte	Désignation	Comptes 2025		Budget 2025		Comptes 2024	
		Charges	Revenus	Charges	Revenus	Charges	Revenus
14	SERVICE JURIDIQUE	1'383'865.39	55'520.00	1'638'873.40	40'000.00	1'416'261.65	137'608.25
1400	SERVICE JURIDIQUE	1'383'865.39	55'520.00	1'638'873.40	40'000.00	1'416'261.65	137'608.25
1400.3010.00	Traitements	1'005'390.85		1'005'649.60		959'148.05	
1400.3010.02	Indemnités et heures supplémentaires	9'698.30		10'683.00		5'398.00	
1400.3010.06	Provision vacances et heures supplémentaires	11'000.00				-2'000.00	
1400.3040.00	Allocations enfants et formation	8'460.00		7'260.00		7'560.00	
1400.3043.00	Allocations de résidence	7'480.00		6'000.00		2'720.00	
1400.3050.00	Cotisations patronales AVS, AI, APG, AC, frais administratif	66'376.35		65'733.50		62'740.40	
1400.3052.00	Cotisations patronales aux caisses de pensions	117'391.25		124'399.80		109'576.35	
1400.3053.00	Cotisations patronales aux assurances-accidents	2'003.55		2'982.10		1'968.30	
1400.3054.00	Cotisations patronales aux caisses de compensation pour AF	26'734.95		25'898.70		24'909.75	
1400.3101.00	Matériel d'exploitation, fournitures et outils	72.10				56.45	
1400.3102.00	Publications, journaux, documentation	3'764.05		4'500.00		2'326.85	
1400.3130.04	Frais de télécommunication	2'399.25		2'000.00		2'433.48	
1400.3132.00	Honoraires de spécialistes externes	48'748.70		25'000.00		9'740.90	
1400.3132.01	Frais judiciaires	-75'993.20		180'000.00		83'954.85	
1400.3170.00	Frais de déplacement et débours	27.00		1'000.00			
1400.3900.00	Economat central - imputation interne			1'000.00		1'136.90	
1400.3910.01	Informatique - imputation interne	118'418.84		143'485.50		112'356.22	
1400.3980.00	Recapitalisation CPPVF - imputation interne	31'893.40		33'281.20		32'235.15	
1400.4210.01	Emoluments de droit de cité		55'520.00		40'000.00		38'515.00
1400.4310.00	Activation prestations propres						99'093.25

Comptes
(vue organisationnelle)

Service juridique

COMPTES DE RESULTAT

Compte	Désignation	Comptes 2025		Budget 2025		Comptes 2024	
		Charges	Revenus	Charges	Revenus	Charges	Revenus
15	AGGLOMERATION	11'047'518.11		12'879'602.00		12'196'986.91	
1500	AGGLO - ADMINISTRATION	487'128.79		577'393.00		570'567.23	
1500.3612.13	Frais facturés par l'Agglo	487'128.79		577'393.00		570'567.23	
1510	AGGLO - CULTURE	1'149'507.01		1'188'270.00		1'173'299.35	
1510.3612.13	Frais facturés par l'Agglo	1'149'507.01		1'188'270.00		1'173'299.35	
1520	AGGLO - MOBILITE	8'990'619.55		10'551'906.00		9'728'138.52	
1520.3612.13	Frais facturés par l'Agglo	8'990'619.55		10'551'906.00		9'728'138.52	
1530	AGGLO - AMENAGEMENT ET ENVIRONNEMENT	310'654.46		436'946.00		360'397.68	
1530.3612.13	Frais facturés par l'Agglo	310'654.46		436'946.00		360'397.68	
1540	AGGLO - ECONOMIE	109'608.30		125'087.00		364'584.13	
1540.3612.13	Frais facturés par l'Agglo	109'608.30		125'087.00		364'584.13	

Comptes
(vue organisationnelle)

Agglomération

COMPTES PAR NATURES

Compte	Désignation	Comptes 2025		Budget 2025		Comptes 2024	
		Charges	Revenus	Charges	Revenus	Charges	Revenus
3	CHARGES	319'981'974.41		323'475'146.68		304'534'521.93	
30	Charges de personnel	81'227'148.63		81'555'555.90		77'370'466.55	
300	Autorités et commissions	1'400'876.45		1'430'480.00		1'383'980.70	
3000	Traitements membres d'autorité	1'400'876.45		1'430'480.00		1'383'980.70	
301	Salaires du personnel administratif et d'exploitation	63'687'366.10		63'803'111.65		60'580'390.35	
3010	Traitements	63'687'366.10		63'803'111.65		60'580'390.35	
304	Allocations	1'528'372.50		1'449'857.95		1'420'436.35	
3040	Allocations enfants et formation	921'219.70		674'396.90		887'752.95	
3042	Indemnités de repas	1'678.50		1'000.00		1'885.65	
3043	Allocation de résidence	598'674.30		766'461.05		520'797.75	
3049	Allocations naissance et mariage	6'800.00		8'000.00		10'000.00	
305	Cotisations patronales	12'699'682.65		12'932'615.30		12'050'694.55	
3050	Cotisations patronales AVS, AI, APG, AC, frais administratif	4'270'520.85		4'256'657.00		4'048'251.45	
3052	Cotisations patronales aux caisses de pensions	6'462'365.05		6'671'088.95		6'099'284.90	
3053	Cotisations patronales aux assurances-accidents	283'790.95		339'051.25		305'705.35	
3054	Cotisations patronales aux caisses de compensation pour AF	1'683'005.80		1'665'818.10		1'597'452.85	
306	Prestations de l'employeur	1'203'713.40		1'206'666.00		1'256'145.45	
3060	Pensions aux retraités	918'936.00		918'936.00		918'936.00	
3064	Caisse de prévoyance : Pont AVS	284'777.40		287'730.00		337'209.45	
309	Autres charges de personnel	707'137.53		732'825.00		678'819.15	
3090	Formation et perfectionnement du personnel	406'681.47		396'380.00		339'303.40	
3091	Recrutement du personnel	153'308.75		180'000.00		190'143.65	
3099	Autres charges de personnel	147'147.31		156'445.00		149'372.10	
31	Charges de biens et services et autres charges d'exploitatio	37'562'707.85		39'888'108.06		36'589'630.66	
310	Charges de matériel et de marchandises	4'869'712.76		5'428'241.80		5'096'802.05	
3100	Matériel de bureau	105'941.47		118'600.00		115'972.64	
3101	Matériel d'exploitation et fournitures	3'033'506.73		3'546'450.00		3'117'709.81	
3102	Publications, journaux, documentation	235'251.27		277'300.00		266'752.24	
3103	Livres et matériel de bibliothèques	358'652.71		343'341.00		427'822.67	
3104	Fournitures scolaires et appareils	283'013.55		319'102.00		324'235.15	
3105	Denrées alimentaires	831'675.64		793'128.80		817'239.52	
3106	Matériel médical	13'388.75		16'000.00		19'610.90	
3109	Orientation professionnelle	8'282.64		14'320.00		7'459.12	
311	Immobilisations ne pouvant être portées à l'actif	2'123'697.63		2'428'200.00		2'148'169.54	
3110	Mobilier et appareils de bureau	259'192.83		355'000.00		320'084.07	
3111	Machines, installations, appareils et outils	1'175'468.56		1'235'700.00		1'145'858.77	

COMPTES PAR NATURES

Compte	Désignation	Comptes 2025		Budget 2025		Comptes 2024	
		Charges	Revenus	Charges	Revenus	Charges	Revenus
3112	Equipements du personnel	112'641.65		142'000.00		134'335.15	
3113	Matériel informatique	426'785.08		469'000.00		381'085.45	
3116	Appareils et instruments médicaux	179.80		500.00		67.15	
3118	Achat de logiciels	96'230.87		133'000.00		89'927.55	
3119	Achat d'oeuvre d'art	53'198.84		93'000.00		76'811.40	
312	Alimentation et élimination bien-fonds PA	4'602'793.80		5'006'364.33		4'810'661.10	
3120	Alimentation et élimination, biens-fonds PA	4'602'793.80		5'006'364.33		4'810'661.10	
313	Prestations de service et honoraires	15'748'489.25		16'308'206.63		14'642'526.52	
3130	Prestations de services de tiers	8'967'525.86		8'560'381.63		8'397'503.37	
3131	Études et projets	3'308'662.94		3'655'479.85		2'544'202.95	
3132	Honoraires de spécialistes externes	2'223'305.46		2'807'539.15		2'571'413.89	
3133	Système d'information du territoire	19'792.25		20'000.00		358.10	
3134	Primes d'assurances choses	892'041.45		927'350.00		783'472.60	
3137	Impôts et taxes	300'609.14		291'956.00		298'956.21	
3138	Séances et cours d'informations	36'552.15		45'500.00		46'619.40	
314	Gros entretien et entretien courant	2'331'033.37		2'544'400.00		2'407'959.31	
3140	Entretien des terrains	438'272.10		483'200.00		373'415.10	
3141	Entretien des routes et des voies de communication	159'752.55		170'000.00		159'715.15	
3142	Entretien des ouvrages d'aménagement des cours d'eau	88'189.60		85'000.00		323'384.20	
3143	Entretien d'autres ouvrages de génie civil	101'748.65		110'000.00		106'110.30	
3144	Entretien des bâtiments et immeubles	1'526'628.57		1'681'200.00		1'425'711.61	
3149	Entretien des fontaines	16'441.90		15'000.00		19'622.95	
315	Entretien des biens meubles et immobilisations incorporelles	3'568'911.23		3'692'376.80		3'348'111.21	
3150	Entretien de mobilier et appareils de bureau	50'783.75		54'000.00		40'488.68	
3151	Entretien de machines et appareils	1'205'518.70		1'146'355.00		1'108'447.97	
3152	Entretien des équipements	117'555.45		123'000.00		149'064.85	
3153	Entretien de matériel informatique	238'408.95		286'000.00		176'456.80	
3158	Maintenance informatique	1'733'394.16		1'820'560.00		1'653'992.66	
3159	Conservation et restauration d'archives	223'250.22		262'461.80		219'660.25	
316	Loyers, leasing, baux à ferme, taxes d'utilisation	1'240'269.92		1'174'376.00		1'144'953.92	
3160	Locations	634'637.82		730'376.00		593'202.78	
3161	Locations de véhicules et engins	218'388.25		110'000.00		172'509.00	
3169	Locations photocopieurs	387'243.85		334'000.00		379'242.14	
317	Dédommagements	1'438'896.24		1'485'442.50		1'348'704.37	
3170	Frais de déplacement et débours	349'046.98		396'600.00		329'366.80	
3171	Activités scolaires	1'089'849.26		1'088'842.50		1'019'337.57	
318	Réévaluations sur créances	1'443'411.86		1'615'000.00		1'411'864.02	
3180	Du croire sur débiteurs	282'000.00				-350'000.00	
3181	Pertes sur débiteurs irrécouvrables	1'161'411.86		1'615'000.00		1'761'864.02	

COMPTES PAR NATURES

Compte	Désignation	Comptes 2025		Budget 2025		Comptes 2024	
		Charges	Revenus	Charges	Revenus	Charges	Revenus
319	Diverses charges d'exploitation		195'491.79		205'500.00		229'878.62
3190	Chauffage facturé par des tiers		5'753.10		10'000.00		22'848.75
3199	Autres charges d'exploitation		189'738.69		195'500.00		207'029.87
33	Amortissement du patrimoine administratif		20'286'057.78		21'052'265.75		18'612'298.13
330	Amortissements immobilisations corporelles PA		20'286'057.78		21'052'265.75		18'612'298.13
3300	Amortissement des investissements		20'286'057.78		21'052'265.75		18'612'298.13
34	Charges financières		7'843'411.72		6'297'439.40		6'038'599.78
340	Charges d'intérêts		4'313'888.47		4'386'383.40		4'150'427.43
3400	Intérêts passifs des engagements courants		2'516.65		10'000.00		20'579.15
3401	Intérêts passifs des engagements financiers		4'311'371.82		4'376'383.40		4'129'848.28
341	Pertes de change réalisées		28'300.00				
3411	Pertes réalisées sur les immobilisations corporelles PF		28'300.00				
343	Charges pour bien-fonds PF		1'223'886.81		1'461'056.00		1'342'142.55
3430	Entretien des bâtiments et immeubles (PF)		185'122.75		172'000.00		228'732.60
3431	Entretien chauffage (PF)		681'541.66		766'000.00		711'503.15
3439	Electricité (PF)		357'222.40		523'056.00		401'906.80
344	Réévaluations des immobilisations PF		1'831'127.64				212'156.00
3440	Réévaluations de participations (PF)						56.00
3441	Réévaluations des bâtiments (PF)		1'831'127.64				212'100.00
349	Diverses charges financières		446'208.80		450'000.00		333'873.80
3499	Intérêts rémunérateurs + escomptes sur acomptes		446'208.80		450'000.00		333'873.80
35	Attributions aux fonds et financements spéciaux		4'177'156.62		3'727'029.77		4'057'363.92
351	Attributions aux fonds et FS comme capital propre		4'177'156.62		3'727'029.77		4'057'363.92
3510	Attributions aux financements spéciaux du capital propre		3'947'156.62		3'497'029.77		3'757'363.92
3511	Attributions aux fonds du capital propre		230'000.00		230'000.00		300'000.00
36	Charges de transferts		133'191'559.65		135'436'754.29		127'999'323.48
360	Parts de revenus destinés à des tiers		15'254'055.60		15'218'278.00		14'722'946.45
3600	Parts de revenus destinés à la Confédération		703'700.00		715'000.00		682'301.00
3601	Frais facturés par le Canton		14'550'355.60		14'503'278.00		14'040'645.45

COMPTES PAR NATURES

Compte	Désignation	Comptes 2025		Budget 2025		Comptes 2024	
		Charges	Revenus	Charges	Revenus	Charges	Revenus
361	Dédommagements à des collectivités publiques	51'451'511.70		54'952'565.95		52'246'997.71	
3611	Dédommagements au Canton	26'421'265.79		27'088'203.95		25'558'359.60	
3612	Dédommagements à d'autres communes	23'301'970.21		26'170'362.00		25'076'796.11	
3614	Dédommagements aux entreprises publiques	1'728'275.70		1'694'000.00		1'611'842.00	
362	Péréquation financière intercommunale	14'595'776.00		14'595'776.00		13'538'275.00	
3622	Contribution à la péréquation des ressources	14'595'776.00		14'595'776.00		13'538'275.00	
363	Subventions à des collectivités et à des tiers	51'890'216.35		50'670'134.34		47'491'104.32	
3631	Subventions versées au Canton	26'137'141.85		26'599'525.34		24'737'162.00	
3635	Subventions aux entreprises privées	330'397.75		396'000.00		380'557.53	
3636	Subventions aux organisations privées à but non lucratif	15'071'629.75		14'936'209.00		13'773'218.62	
3637	Subventions communales versées aux privés	10'351'047.00		8'736'400.00		8'600'166.17	
3638	Subventions à l'étranger			2'000.00			
39	Imputations internes	35'693'932.16		35'517'993.51		33'866'839.41	
390	Approvisionnement en matériel et marchandises	1'190'497.59		1'292'600.00		1'000'619.30	
3900	Economat central - imputation interne	1'190'497.59		1'292'600.00		1'000'619.30	
391	Prestations de service	11'173'060.83		11'899'597.63		9'854'088.88	
3910	Indemnité d'administration - imputation interne	11'173'060.83		11'899'597.63		9'854'088.88	
392	Bail à ferme, loyers, frais d'utilisation	19'893'366.40		19'190'650.00		20'074'248.60	
3920	Valeur locative - imputation interne	19'893'366.40		19'190'650.00		20'074'248.60	
393	Frais administratifs et d'exploitation	1'621'985.23		1'313'791.48		1'090'867.49	
3930	Taxe épuration eaux usées - imputation interne	1'621'985.23		1'313'791.48		1'090'867.49	
394	Intérêts et charges financières théoriques	123'667.71		130'000.00		122'454.44	
3940	Intérêts et charges financières - imputation interne	123'667.71		130'000.00		122'454.44	
398	Virements comptables	1'691'354.40		1'691'354.40		1'724'560.70	
3980	Recapitalisation CPPVF - imputation interne	1'691'354.40		1'691'354.40		1'724'560.70	

COMPTES PAR NATURES

Compte	Désignation	Comptes 2025		Budget 2025		Comptes 2024	
		Charges	Revenus	Charges	Revenus	Charges	Revenus
4	REVENUS		298'530'801.52		307'344'656.22		299'366'609.68
40	Revenus fiscaux		181'460'815.76		198'920'000.00		192'373'229.81
400	Impôts directs personnes physiques		105'359'698.33		101'900'000.00		99'051'130.62
4000	Impôts sur le revenu, personnes physiques - année fiscale		90'310'038.57		85'100'000.00		83'885'444.50
4001	Impôts sur la fortune, personnes physiques - année fiscale		6'304'956.90		7'800'000.00		10'118'124.20
4002	Impôts à la source personnes physiques		8'744'702.86		9'000'000.00		5'047'561.92
401	Impôts directs personnes morales		49'621'340.45		66'200'000.00		62'621'101.40
4010	Impôts sur le bénéfice, personnes morales - année fiscale		46'610'923.35		63'500'000.00		60'600'762.95
4011	Impôts sur le capital, personnes morales - année fiscale		3'010'417.10		2'700'000.00		2'020'338.45
402	Autres impôts directs		26'352'026.98		30'700'000.00		30'577'397.79
4021	Contribution immobilière		18'414'896.80		18'600'000.00		18'100'731.50
4022	Impôt sur les gains immobiliers		4'167'332.70		4'600'000.00		4'989'070.65
4023	Droits de mutations immobilières		3'380'073.57		4'700'000.00		4'894'976.15
4024	Impôt sur les successions		389'723.91		2'800'000.00		2'592'619.49
403	Impôts sur la propriété et sur les charges		127'750.00		120'000.00		123'600.00
4033	Impôt sur les chiens		127'750.00		120'000.00		123'600.00
41	Patentes et concessions		940'044.55		905'000.00		958'092.70
410	Patentes		8'400.00		9'000.00		8'000.00
4100	Taxes sur les taxis		8'400.00		9'000.00		8'000.00
412	Concessions		931'644.55		871'000.00		935'204.70
4120	Concessions		931'644.55		871'000.00		935'204.70
413	Parts des revenus de loteries, Sport-Toto, paris				25'000.00		14'888.00
4130	Parts de revenus de loteries				25'000.00		14'888.00
42	Taxes et redevances		29'303'954.67		27'464'140.83		29'067'444.33
420	Taxes de compensation		1'161'678.47		1'100'000.00		1'095'682.55
4200	Taxes de compensation		1'161'678.47		1'100'000.00		1'095'682.55
421	Emoluments pour actes administratifs		926'017.91		847'500.00		930'378.18
4210	Emoluments administratifs		926'017.91		847'500.00		930'378.18
423	Frais d'écolage et taxes de cours		9'816.00		12'000.00		11'165.20
4231	Participation des élèves (frais de matériel)		9'816.00		12'000.00		11'165.20

COMPTES PAR NATURES

Compte	Désignation	Comptes 2025		Budget 2025		Comptes 2024	
		Charges	Revenus	Charges	Revenus	Charges	Revenus
424	Taxes d'utilisation et prestations de service		17'764'476.38		15'880'400.33		17'179'398.09
4240	Prestations de services à des tiers		17'764'476.38		15'880'400.33		17'179'398.09
425	Recettes sur ventes		1'462'798.22		1'583'948.00		1'940'316.72
4250	Ventes		1'462'798.22		1'583'948.00		1'940'316.72
426	Remboursements		4'254'103.43		4'144'292.50		4'308'169.18
4260	Remboursements et participations de tiers		4'254'103.43		4'144'292.50		4'308'169.18
427	Amendes		2'929'835.10		3'000'000.00		2'853'190.57
4270	Amendes		2'929'835.10		3'000'000.00		2'853'190.57
429	Autres taxes		795'229.16		896'000.00		749'143.84
4290	Récupérations actes de défaut de biens		795'229.16		896'000.00		749'143.84
43	Revenus divers		2'720'382.05		2'270'110.25		2'656'948.47
430	Revenus d'exploitation divers		116'492.39		115'950.00		106'560.38
4309	Autres revenus d'exploitation		116'492.39		115'950.00		106'560.38
431	Activation de prestations propres		2'302'023.54		2'045'360.25		1'948'091.62
4310	Activation prestations propres		2'302'023.54		2'045'360.25		1'948'091.62
432	Variations de stocks		117'789.40		-42'200.00		7'607.45
4320	Variations de stocks, produits semi-finis et finis		117'789.40		-42'200.00		7'607.45
439	Autres revenus divers		184'076.72		151'000.00		594'689.02
4390	Autres revenus divers		184'076.72		151'000.00		594'689.02
44	Revenus financiers		15'136'732.46		13'385'799.00		12'995'182.82
440	Revenus des intérêts		924'062.33		963'775.00		1'055'237.51
4400	Intérêts des liquidités		3'171.72		2'600.00		15'993.04
4401	Pénalités et intérêts de retard		842'303.16		890'000.00		963'968.07
4402	Intérêts des placements financiers		78'587.45		71'175.00		75'276.40
442	Revenus de participations du PF		591'676.80		580'000.00		587'989.80
4420	Dividendes		591'676.80		580'000.00		587'989.80
443	Produits immeubles du PF		8'188'234.40		8'426'816.00		7'980'519.10
4430	Loyers (PF)		3'974'538.00		3'922'496.00		3'547'836.10
4432	Utilisation de locaux (PF)		7'127.00		4'120.00		6'648.00
4439	Autres produits d'immeubles (PF)		4'206'569.40		4'500'200.00		4'426'035.00

COMPTES PAR NATURES

Compte	Désignation	Comptes 2025		Budget 2025		Comptes 2024	
		Charges	Revenus	Charges	Revenus	Charges	Revenus
444	Réévaluations des immobilisations du PF		1'863'613.73				52'000.00
4442	Réévaluation des participations PF		280.40				
4443	Adaptations des immeubles PF		1'863'333.33				52'000.00
445	Revenus financiers de prêts et participations PA		1'000.00		1'000.00		1'000.00
4451	Revenus de participations		1'000.00		1'000.00		1'000.00
447	Produits des immeubles du PA		3'568'145.20		3'414'208.00		3'318'436.41
4470	Loyers		2'625'273.70		2'516'288.00		2'447'404.51
4471	Locations appartements de service		64'030.00		64'530.00		64'305.00
4472	Locations de salles		847'404.00		809'790.00		782'563.50
4479	Autres produits d'immeubles		31'437.50		23'600.00		24'163.40
45	Prélèvements sur fonds et financements spéciaux		6'686'805.49		2'730'888.43		2'039'632.15
451	Prélèvements sur fonds et FS comme capital propre		6'686'805.49		2'730'888.43		2'039'632.15
4510	Prélèvement à la réserve		5'794'941.84		1'908'419.15		1'448'826.33
4511	Prélèvement sur fonds du capital propre		891'863.65		822'469.28		590'805.82
46	Revenus de transferts		25'467'756.73		25'011'401.90		24'288'862.35
460	Parts à des revenus de tiers		2'635'879.11		2'647'228.00		2'492'247.87
4600	Taxe fédérale (OTAS) facturée aux clients		685'996.01		720'000.00		642'287.27
4601	Taxe cantonale facturée aux clients		1'949'883.10		1'927'228.00		1'849'960.60
461	Dédommagements de collectivités locales		15'842'904.78		15'321'437.60		14'847'172.49
4611	Dédommagements du Canton		14'553'452.81		14'179'305.90		13'769'201.79
4612	Dédommagements d'autres communes		1'289'451.97		1'142'131.70		1'077'970.70
462	Péréquation financière intercommunale		2'264'429.00		2'264'429.00		2'190'373.00
4621	Attribution à la péréquation des besoins		2'264'429.00		2'264'429.00		2'190'373.00
463	Subventions de collectivités publiques et de tiers		1'294'076.67		1'177'073.00		1'410'542.19
4630	Subventions de la Confédération		313'823.07		209'900.00		264'822.56
4631	Subventions cantonales		885'211.70		905'673.00		971'401.18
4632	Subventions d'autres communes		19'978.40		15'000.00		55'264.40
4634	Subvention de l'ECAB				1'000.00		
4635	Subventions des entreprises privées		35'280.00		25'000.00		72'480.00
4636	Participation de la Bourgeoisie		27'298.50		10'500.00		43'037.50
4637	Subventions des ménages privés		12'485.00		10'000.00		3'536.55
466	Amortissement des subventions d'investissements portées au p		3'430'467.17		3'571'234.30		3'308'590.85
4660	Amortissement des subventions d'investissements		3'430'467.17		3'571'234.30		3'308'590.85
469	Autres revenus de transferts				30'000.00		39'935.95
4699	Taxes CO2 rétribution de la Confédération				30'000.00		39'935.95

COMPTES PAR NATURES

Compte	Désignation	Comptes 2025		Budget 2025		Comptes 2024	
		Charges	Revenus	Charges	Revenus	Charges	Revenus
48	Revenus extraordinaires		1'120'377.65		1'139'322.30		1'120'377.64
489	Prélèvements sur le capital propre		1'120'377.65		1'139'322.30		1'120'377.64
4895	Prélèvements s/ réserve liée au retraitement du PA		1'120'377.65		1'139'322.30		1'120'377.64
49	Imputations internes		35'693'932.16		35'517'993.51		33'866'839.41
490	Approvisionnement en matériel et marchandises		1'190'497.59		1'292'600.00		1'000'619.30
4900	Economat central - imputation interne		1'190'497.59		1'292'600.00		1'000'619.30
491	Prestations de service		11'173'060.83		11'899'597.63		9'854'088.88
4910	Indemnité d'administration - imputation interne		11'173'060.83		11'899'597.63		9'854'088.88
492	Bail à ferme, loyers, frais d'utilisation		19'893'366.40		19'190'650.00		20'074'248.60
4920	Valeur locative - imputation interne		19'893'366.40		19'190'650.00		20'074'248.60
493	Frais administratifs et d'exploitation		1'621'985.23		1'313'791.48		1'090'867.49
4930	Frais d'exploitation - imputation interne		1'621'985.23		1'313'791.48		1'090'867.49
494	Intérêts et charges financières théoriques		123'667.71		130'000.00		122'454.44
4940	Intérêts et charges financières - imputation interne		123'667.71		130'000.00		122'454.44
498	Virements comptables		1'691'354.40		1'691'354.40		1'724'560.70
4980	Recapitalisation CPPVF - imputation interne		1'691'354.40		1'691'354.40		1'724'560.70

Patrimoine Administratif										
Type de compte	Service	Compte	Désignation	Voté le	Année de bouclage effective	Crédit d'engagement voté	Comptes cumulés au 31.12.24	Comptes 2025	Solde ouvert 2025*	
Dépenses	Administration generale	110.5060.289	Achat de boîtes d'archivage	10.12.2025		50 000	0	0	50 000	
		110.5090.298	Gobelets réutilisables pour les manifestations	12.12.2023		50 000	12 356	0	37 644	
	Total Administration generale						100 000	12 356	0	87 644
	Finances	200.5040.239	Achat de la parcelle n° 17'722 - Bâtiment Vuille	11.07.2025	2025	1 550 000	0	1 550 000	0	0
		200.5090.291	Nova - Décorations de Noël	12.12.2023	2025	450 000	262 202	187 133	665	0
		200.5090.312	Illuminations d'hiver et pose pérenne	10.12.2024		100 000	0	0	100 000	0
		200.5090.332	Infrastructure modulable en bois (Place Georges-Python)	10.12.2025		120 000	0	0	120 000	0
		220.5440.002	Troisième prêt SINEF renouvelé depuis 2019 (1.75% sur Sans 29.07.2024-29.07.2029)	29.07.2024	CC	1 000 000	1 000 000	0	0	0
		220.5440.XXX	Premier prêt SINEF renouvelé depuis 2019 (1.88% sur Sans 20.05.2024-20.05.2029)	20.05.2024	CC	1 000 000	0	0	1 000 000	0
		220.5440.XXX	Deuxième prêt SINEF renouvelé depuis 2019 (1.64% sur 1an 28.08.2024-28.08.2025)	28.08.2024	CC	1 000 000	0	0	1 000 000	0
290.5540.004		BFF SA - Augmentation du capital action	11.01.2021		20 000 000	12 500 000	0	7 500 000	0	
290.5550.025		Augmentation du capital action 2024 TPF	13.09.2023		12 500 000	4 166 675	4 166 675	4 166 675	4 166 675	
Total Finances						37 720 000	17 928 877	5 903 807	13 887 316	
Ecoles	300.5060.088	Renouvellement informatique et multimedia CO 2023	20.12.2022	2025	550 000	542 318	6 918	763	0	
	300.5060.180	Renouvellement du mobilier scolaire + informatique 2021	15.12.2020		300 000	30 086	8 488	261 426	0	
	303.5060.071	Rénovation et équipement ACM Bourg, Botzet, Schönberg FR, Auge	20.12.2022		60 000	39 776	0	20 224	0	
	303.5060.072	Deux brassières pour Mensa DOSF et AES Vignettaz, buffet et optimisation 2023	20.12.2022	2025	50 000	24 658	25 192	151	0	
	303.5060.256	Renouvellement informatique et multimedia CO 2024	12.12.2023	2025	620 000	450 278	166 490	3 232	0	
	303.5060.257	Mobilier AES	12.12.2023		150 000	0	0	150 000	0	
	303.5060.266	Renouvellement informatique et multimedia EP 2025	10.12.2024		460 000	0	271 259	188 741	0	
	303.5060.267	Renouvellement informatique et multimedia CO 2025	10.12.2024		631 000	0	332 894	298 106	0	
	303.5060.269	Mobilier classes mobiles	10.12.2024		120 000	0	8 779	111 221	0	
	303.5060.280	Renouvellement informatique et multimedia EP 2026	10.12.2025		300 000	0	0	300 000	0	
	303.5060.281	Renouvellement informatique et multimedia CO 2026	10.12.2025		140 000	0	0	140 000	0	
	310.5060.182	Renouvellement du mobilier et de l'informatique CO Belluard	15.12.2020		400 000	231 560	6 811	161 629	0	
	310.5060.230	Renouvellement appareils salle AC du Belluard	10.12.2019	2025	150 000	136 650	7 678	5 671	0	
	320.5060.105	Nouveau mobilier pour Vignettaz B (2024-2025)	20.12.2022		150 000	16 745	0	133 255	0	
	Total Ecoles						4 081 000	1 472 072	834 509	1 774 419
Police locale et mobilité	401.5060.169	Radars pour installations lumineuses 2019	18.12.2018		80 000	66 776	13 224	0	0	
	401.5060.227	Radars pour installations lumineuses 2025	10.12.2024		80 000	0	75 000	5 000	0	
	401.5090.224	Achat nouveau parcomètres 2022	14.12.2021		150 000	100 000	0	50 000	0	
	401.5090.303	Système d'exploitation du stationnement (parking du Guintzet) 2025	10.12.2024		300 000	0	0	300 000	0	
	402.5060.268	Raccordements électriques pour manifestations	10.12.2024		100 000	0	89 224	10 776	0	
	430.5010.022	Mise en place du 30km/h (assainissement au bruit) 2023	20.12.2022		700 000	174 936	31 743	493 322	0	
	430.5010.097	Mesures amélioration vitesse transport public 2023	20.12.2022	2025	100 000	64 900	35 100	0	0	
	430.5010.101	Mise en conformité des passages piétons 2021	15.12.2020		150 000	3 427	97 932	48 641	0	
	430.5010.102	Mise en conformité des passages piétons 2023	20.12.2022		150 000	0	0	150 000	0	
	430.5010.104	Bandes cyclables rte Fonderie section est AGGLO 22.3	08.04.2019		2 000 000	1 165 675	483 567	350 758	0	
	430.5010.133	Modération de trafic, sécurité ch. école, piétons, deux roues et TP 2023	20.12.2022	2025	400 000	308 097	91 903	0	0	
	430.5010.134	Modération de trafic, sécurité ch. école, piétons, deux roues et TP 2024	12.12.2023		300 000	0	164 787	135 213	0	
	430.5010.135	Modération de trafic, sécurité ch. école, piétons, deux roues et TP 2025	10.12.2024		300 000	0	0	300 000	0	
	430.5010.136	Modération de trafic, piétons, deux roues et TP 2026	10.12.2025		300 000	0	0	300 000	0	
	430.5010.145	Mesures amélioration vitesse transport public 2026	10.12.2025		100 000	0	0	100 000	0	
	430.5010.146	Renouvellement signalisation lumineuse 2025	10.12.2024		100 000	0	0	100 000	0	
	430.5010.158	Mesures mobilité scolaire (2026)	10.12.2025		150 000	0	0	150 000	0	
	430.5090.135	Mise en place réseau recharge vhc électriques 2023	20.12.2022	2025	400 000	95 065	304 935	0	0	
	430.5090.242	Vélostation Gare secteur Nord (Tivoli)	14.12.2021		350 000	343 197	2 693	4 110	0	
	430.5090.275	Mise en place couvertures places de parc pour les cycles (2023)	20.12.2022	2025	200 000	7 277	192 723	0	0	
	430.5090.288	Vélostation Gare secteur Sud (Anclenne Gare)	12.12.2023		350 000	73 674	16 218	260 108	0	
	430.5090.315	Mise en place couvertures places de parc pour les cycles (2026)	10.12.2025		200 000	0	0	200 000	0	
Total Police locale et mobilité						6 960 000	2 403 024	1 599 047	2 957 929	
Génie-civil	510.5060.261	Atelier mécanique lift et puissance de recharge du site (véhicules électriques)	12.12.2023		400 000	46 483	0	353 517	0	
	510.5060.273	Réaménagement atelier mécanique pour travaux sur véhicules électriques	10.12.2024		200 000	0	14 802	185 198	0	
	510.5060.288	Atelier mécanique remplacement plateforme de pont élévateur à ciseaux -R	10.12.2025		140 000	0	0	140 000	0	
	514.5060.260	Serrurerie : remplacement machines	12.12.2023	2025	82 000	0	81 999	1	0	
	520.5010.110	Entretien des chaussées et trottoirs 2022	14.12.2021	2025	1 100 000	966 445	133 047	509	0	
	520.5010.111	Entretien des chaussées et trottoirs 2023	20.12.2022		1 500 000	561 324	618 467	320 209	0	
	520.5010.113	Loi s/handicapés (Lhand) : adaptation 2020	10.12.2019		150 000	52 816	0	97 184	0	
	520.5010.114	Loi s/handicapés (Lhand) : adaptation 2021	15.12.2020		150 000	0	28 517	121 483	0	
	520.5010.115	Mise en conformité Lhand des arrêts de bus 2022	14.12.2021		1 750 000	0	0	1 750 000	0	
	520.5010.116	Mise en conformité Lhand des arrêts de bus 2023	20.12.2022		1 750 000	0	0	1 750 000	0	
	520.5010.121	Aménag. avenue Beauregard et connexion MD vers Gare -R-	19.12.2022		588 600	285 808	100 224	202 568	0	
	520.5010.122	Passage inférieur avenue du Midi - secteur 3	19.12.2022	2025	2 365 000	1 915 760	485 356	0	0	
	520.5010.125	AGGLO 3M.06.01 Voies verte s/anciennes voies TPF	03.11.2025		3 179 961	0	28 364	3 151 597	0	

Type de compte	Service	Compte	Désignation	Voté le	Année de bouclage effective	Crédit d'engagement voté	Comptes cumulés au 31.12.24	Comptes 2025	Solde ouvert 2025*
		520.5010.128	Entretien des chaussées et trottoirs 2024	12.12.2023		1 450 000	242 187	663 040	544 773
		520.5010.129	Entretien des chaussées et trottoirs 2025	10.12.2024		1 250 000	0	248 460	1 001 540
		520.5010.130	Entretien des chaussées et trottoirs 2026	10.12.2025		1 500 000	0	0	1 500 000
		520.5010.151	Aménagement du chemin St-Léonard	07.04.2025		2 713 265	0	705 696	2 007 569
		520.5030.052	Ouvrage d'art : Pont de Zähringen -E- B18	20.12.2017	2025	170 000	159 841	10 000	159
		520.5030.066	Dangers naturels : assainissement falaises 2020	10.12.2019	2025	1 000 000	1 347 553	7 747	0
		520.5030.068	Murs des Jardins Lucien Nussbaumer	18.12.2018		100 000	29 657	11 468	58 874
		520.5030.069	Ouvrage d'art : pont du Milieu (étude)	18.12.2018		100 000	70 808	25 907	3 285
		520.5030.071	Ouvrage d'art: Mur de soutènement de la Rue de la palme	18.12.2018		900 000	10 155	0	889 845
		520.5030.081	Requalification de la place du Petit-St-Jean	18.02.2025		5 852 321	0	1 740 685	4 111 636
		520.5030.094	Passage inférieur émergence Beauregard - secteur 4 -R-	19.12.2022		2 800 800	1 557 159	403 452	840 189
		520.5030.095	Requalification et compartimentage du carrefour Richemond -R-	19.12.2022		2 816 370	1 324 318	673 615	818 437
		520.5030.100	Passage supérieur à l'avenue du Général Guisan -E-	14.12.2021		100 000	27 700	0	72 300
		520.5030.102	Dangers naturels : assainissement falaises 2023	20.12.2022		535 000	361 769	75 892	97 339
		520.5030.105	Ouvrage d'art : pont de Berne (étude)	18.12.2018		150 000	59 422	8 413	82 164
		520.5030.107	Dangers naturels : assainissement falaises 2024	12.12.2023		240 000	34 097	5 824	200 078
		520.5030.108	Dangers naturels : assainissement falaises 2025	10.12.2024		100 000	0	0	100 000
		520.5030.109	Dangers naturels : assainissement falaises 2026	10.12.2025		600 000	0	0	600 000
		520.5030.121	Réaménagement place du Pertuis et rue Neuveville -R-	04.07.2023		2 956 875	893 607	1 001 491	1 061 777
		520.5030.127	Ouvrage d'art : Pont de Zähringen - Réalisation phase 1 -R-	21.02.2022		8 000 000	8 580 801	407 148	0
		520.5030.149	Ouvrage d'art : Pont de Zähringen - Etude complémentaire -E-	10.12.2019	2025	300 000	302 560	26 000	0
		520.5030.166	Rénovation complète du mur du Gottéron -R-	14.12.2021	2025	100 000	89 789	0	10 211
		520.5030.175	Mur balustrade Pont de Zähringen: remise en état et sécurisation contre les suicides	20.12.2022		750 000	16 660	0	733 340
		520.5030.176	Monitoring des ouvrages d'art 2023	20.12.2022		230 000	182 033	0	47 967
		520.5030.178	Remise en état selon monitoring et études 2023 (Général)	20.12.2022		400 000	192 893	52 899	154 208
		520.5030.179	Monitoring des ouvrages d'art 2024	12.12.2023	2025	250 000	128 362	130 305	0
		520.5030.181	Esplanade de la Poste - Réalisation	28.05.2025		2 557 329	0	718 103	1 839 226
		520.5030.187	Surveillance et entretien des ouvrages d'art 2025	10.12.2024		270 000	0	0	270 000
		520.5030.188	Assainissement du pont du Milieu	18.02.2025		1 861 286	0	0	1 861 286
		520.5030.190	Surveillance et entretien des ouvrages d'art 2026	10.12.2025		250 000	0	0	250 000
		520.5030.191	Etude et assainissement lourd selon surveillance 2026: Assainissement mur de la Coutellerie 2026 -E7/R-	10.12.2025		350 000	0	0	350 000
		520.5030.195	Fontaine Jo Siffert : assainissement technique E - R -	10.12.2025		100 000	0	0	100 000
		520.5030.196	Surveillance et entretien des ouvrages d'art 2025 : complément d'investissement -R-	10.12.2025		100 000	0	0	100 000
		520.5060.186	Remplacement véhicules 2020	10.12.2019		810 000	457 841	39 381	312 778
		520.5060.191	Remplacement véhicules 2022	14.12.2021		450 000	178 196	0	271 804
		520.5060.192	Remplacement véhicules 2023	20.12.2022		645 000	129 748	128	515 124
		520.5060.262	Remplacement des équipement du Service hivernal	12.12.2023		120 000	0	0	120 000
		520.5060.265	Remplacement véhicules 2025	10.12.2024		1 135 000	0	202 048	932 952
		520.5060.272	Neigles recharge des véhicules électriques	10.12.2024		1 600 000	0	55 251	1 544 749
		520.5060.277	Véhicules équipe chantier 2025	10.12.2024		55 000	0	10 099	44 901
		520.5060.279	Remplacement véhicules 2026	10.12.2025		600 000	0	0	600 000
		520.5060.291	Remplacement véhicules 2023 : complément d'investissement	10.12.2025		250 000	0	0	250 000
		520.5090.159	Installation lavage et stockage bennes aux Neigles	20.12.2022	2025	741 600	352 501	415 273	0
		520.5090.187	Dispositif anti-suicide sur pont de Zähringen (réalisation)	21.02.2022	2025	700 000	353 383	399 408	0
		520.5090.334	Accès et sécurité du site des Neigles	10.12.2025		110 000	0	0	110 000
		530.5063.014	Mise en œuvre plan de gestion des déchets 2022	14.12.2021		310 000	145 381	32 035	132 584
		530.5063.016	Remplacement camion poubelle 2023	20.12.2022		860 000	0	0	860 000
		530.5063.017	Remplacement camion poubelle 2024	12.12.2023		1 170 000	0	2 302	1 167 698
		530.5063.018	Remplacement véhicules déchets 2025	10.12.2024		2 320 000	0	0	2 320 000
		530.5093.001	Mise en œuvre plan de gestion des déchets 2021	15.12.2020	2025	50 000	39 968	0	10 032
		530.5093.002	Mise en œuvre plan de gestion des déchets 2023	20.12.2022		176 000	144 528	0	31 472
		530.5093.003	Mise en œuvre plan de gestion des déchets 2024	12.12.2023		1 315 000	0	0	1 315 000
		530.5093.004	Mise en œuvre plan de gestion des déchets - déchetterie mobile - test	10.12.2025		134 000	0	0	134 000
		532.5032.047	Collecteurs évacuation des eaux 2019	18.12.2018		2 000 000	1 630 493	44 013	325 495
		532.5032.048	STEP : traitements des micro-polluants réalisation	18.12.2018		150 000	127 108	16 778	6 113
		532.5032.049	Collecteurs évacuation des eaux 2020	10.12.2019		1 000 000	204 656	0	795 345
		532.5032.050	Collecteurs évacuation des eaux 2021	15.12.2020		1 500 000	830 749	152 726	516 525
		532.5032.051	Collecteurs évacuation des eaux 2022	14.12.2021		1 500 000	563 535	1 980	934 485
		532.5032.052	Collecteurs évacuation des eaux 2023	20.12.2022		1 500 000	860 208	168 058	471 735
		532.5032.053	Collecteurs évacuation des eaux 2024	12.12.2023		1 500 000	158 040	295 942	1 046 018
		532.5032.054	Collecteurs évacuation des eaux 2025	10.12.2024		1 100 000	0	169 551	930 449
		532.5032.055	Collecteurs évacuation des eaux 2026	10.12.2025		950 000	0	0	950 000
		532.5032.059	Station d'épuration traitements des micro-polluants (1ère tranche)	15.12.2020		420 000	97 870	134 366	187 764
		532.5032.060	Station d'épuration traitements des micro-polluants (2e tranche)	20.12.2022		10 000 000	0	0	10 000 000
		532.5032.064	STEP: Nitrification (1ère étape)	20.12.2022		1 500 000	92 583	893 318	514 099
		532.5032.066	STEP: Nitrification (2e étape)	12.12.2023		1 050 000	0	0	1 050 000

Type de compte	Service	Compte	Désignation	Voté le	Année de bouclage effective	Crédit d'engagement voté	Comptes cumulés au 31.12.24	Comptes 2025	Solde ouvert 2025*
		532.5032.067	STEP: Remplacement d'installations 2024 et appareils de mesures	12.12.2023		393 150	59 988	96 770	236 392
		532.5032.068	STEP: Remplacement d'installations 2025 et appareils de mesure	10.12.2024		280 000	0	0	280 000
		532.5032.069	STEP: Remplacement d'installations 2026	10.12.2025		400 000	0	0	400 000
		532.5060.016	STEP: remplacement soufflantes NX	20.12.2022		860 000	20 377	467 892	371 730
		532.5062.001	STEP : Armoires électriques 2024	12.12.2023	2025	200 000	97 262	120 339	0
		532.5062.002	STEP : soufflante supplémentaire	12.12.2023		120 000	38 000	47 657	34 343
		532.5062.003	STEP : Traitement des eaux putrides	12.12.2023		900 000	0	75 241	824 759
		532.5062.004	STEP : Dégrillage grossier	10.12.2024		150 000	0	34 506	115 494
		532.5062.005	STEP : Adaptation vestiaires	10.12.2024		260 000	0	64 253	195 747
		532.5062.006	STEP : Armoires électriques 2025	10.12.2024		1 475 000	0	892 125	582 876
		532.5062.007	STEP : Traitement des eaux putrides Anamox 2	10.12.2024		2 550 000	0	0	2 550 000
		532.5062.008	STEP : échangeur	10.12.2024		145 000	0	23 470	121 530
		532.5062.009	STEP : remplacement brasseurs	10.12.2024		265 000	0	27 271	237 730
		532.5062.010	STEP : remplacement de moteurs/pompes soufflantes	10.12.2024		260 000	0	67 394	192 606
		532.5062.011	STEP : Silo tampon à boues deshydratées 1	10.12.2024		1 600 000	0	24 405	1 575 595
		532.5062.012	STEP : Armoires électriques 2026	10.12.2025		1 475 000	0	0	1 475 000
		532.5062.013	STEP : Vis d'archimède	10.12.2025		500 000	0	0	500 000
		532.5062.014	STEP : compacteur et press à déchets	10.12.2025		170 000	0	0	170 000
		532.5062.015	STEP : remplacement pompes/moteurs-venti	10.12.2025		300 000	0	0	300 000
		532.5062.016	STEP : dépotage boues externes	10.12.2025		250 000	0	0	250 000
		532.5062.017	STEP : remplacement d'installation utilities	10.12.2025		240 000	0	0	240 000
		532.5292.001	STEP : Etudes et projets	12.12.2023		54 000	0	14 690	39 310
		532.5292.002	STEP : Etudes et projets protection crue	10.12.2024		60 000	0	2 041	57 959
		532.5292.003	STEP : Etude réduction des émissions de gaz à effet de serre	10.12.2025		90 000	0	0	90 000
		540.5060.193	Remplacement scanner	10.12.2025		70 000	0	0	70 000
		550.5060.287	Economat remplacement machine : élévateur stock grande hauteur	10.12.2025		90 000	0	0	90 000
		560.5060.239	Assainissement éclairage halogène métal 2021	15.12.2020		100 000	56 521	806	42 673
		560.5060.248	Assainissement éclairage halogène métal 2022	14.12.2021		300 000	0	0	300 000
		560.5060.249	Assainissement éclairage halogène métal 2024	12.12.2023		250 000	0	0	250 000
		560.5060.264	Assainissement éclairage halogène métal 2025	10.12.2024		200 000	0	0	200 000
		560.5060.278	Assainissement éclairage halogène métal 2026	10.12.2025		200 000	0	0	200 000
		560.5060.286	Planification stratégique solaire	10.12.2025		100 000	0	0	100 000
		560.5200.048	Outils de pilotage de la transition énergétique	12.12.2023		100 000	31 706	4 207	64 087
		560.5290.041	Développement énergétique 2021	15.12.2020		500 000	465 936	3 457	30 607
		560.5290.043	Développement énergétique 2023	20.12.2022		450 000	29 120	44 862	376 018
		560.5290.051	Développement énergétique 2019 - étude énergétique et lum.	18.12.2018	2025	200 000	200 746	0	0
		560.5290.073	Projets climat et biodiversité	15.12.2020		150 000	104 081	0	45 919
		560.5290.082	Etude intégration multi énergie site des Neigles	12.12.2023		200 000	0	41 619	158 382
		560.5290.085	Etude sur l'évolution de l'infrastructure éclairage public	12.12.2023		80 000	18 843	35 037	26 119
		560.5290.088	Avant-projet méthanisation des restes alimentaires	10.12.2024		100 000	0	0	100 000
		560.5290.089	Evaluation potentiel solaire hors toiture	10.12.2024		55 000	0	16 215	38 785
		560.5290.107	Etude de déploiement Gastrovert	10.12.2025		60 000	0	0	60 000
		Total Génie-civil				108 132 557	26 929 375	13 543 832	69 173 254
	Urbanisme et architecture	610.5060.243	4 véhicules électriques, Pony nettoyage ext. et camion nacelle	15.12.2020		450 000	269 687	98 816	81 497
		610.5290.083	Etude des parcelles privées communales -E-	12.12.2023		200 000	0	0	200 000
		611.5040.020	Joseph Piller : transformation intérieure complément III (ascenseur et exigence AEA1)	14.12.2021		350 000	182 593	167 308	99
		611.5040.021	Maison de Ville: transformation appt concierge en bureau (soubassement)	14.12.2021		300 000	65 535	21 400	213 065
		611.5040.031	Réfection des fenêtres bâtiments divers - mandats externes -R-	20.12.2022		1 000 000	4 727	298 519	696 754
		611.5040.059	L'Atelier 14 et 16 - réaffectation et rénovation - étude faisabilité	20.12.2022		132 000	62 770	69 778	0
		611.5040.060	L'Atelier 14 - réaffectation et rénovation- réalisation en amont 2023	20.12.2022		200 000	117 078	46 807	36 114
		611.5040.134	Joseph Piller : transformations intérieures	20.12.2017		300 000	199 933	10	100 057
		611.5040.175	BATPOL : Bâtiment Police (6 étages) - réalisation	17.02.2020		16 787 000	17 098 173	1 787 728	0
		611.5040.212	Hôpital des Bourgeois - rénovations complètes (étude faisabilité et concours) -C-	15.12.2020		750 000	26 584	4 856	718 560
		611.5040.221	Joseph Piller 7 : transformation intérieure complément IV 2024	12.12.2023		400 000	0	140 214	259 786
		611.5040.224	L'Atelier 14 et 16 - réaffectation et rénovation - étude	11.07.2025		1 050 550	0	15 008	1 035 542
		611.5040.226	BATPOL : RSS Etude de faisabilité Centre de secours	10.12.2024		224 000	0	0	224 000
		611.5040.233	Vuille-réaménagement du dépôt - rte du Jura 45 -A- (514.55)	11.07.2025		200 000	0	0	200 000
		611.5040.235	Grand-Rue 37 - Aménagement bureaux -E-	10.12.2024		200 000	0	18 000	182 000
		611.5040.236	BATPOL: Aménagement des étapes 3 & 4 suite à l'arrivée du RSS	02.07.2024		1 925 000	64 762	1 499 767	360 471
		611.5040.240	Vuille-réaménagement du dépôt - rte du Jura 45 -C- (514.55)	11.07.2025		335 000	0	0	335 000
		611.5060.274	Hôpital des Bourgeois - Remplacement climatisation serveurs (511.21)	10.12.2024		120 000	0	0	120 000
		611.5060.292	Assainissements sanitaires 2026	10.12.2025		275 000	0	0	275 000
		611.5090.152	Assain. énergétiques : chauffage & envel. 2017 voté 13.12.16	13.12.2016		550 000	484 591	0	65 409
		611.5090.165	Assainissements énergétiques : enveloppe 2018	20.12.2017		450 000	274 705	58 510	116 785
		611.5090.190	Assainissements énergétiques : chauffage & enveloppe 2021	15.12.2020		550 000	16 030	23 050	510 920
		611.5090.191	Assainissements énergétiques : installation technique 2022	14.12.2021		200 000	144 906	4 973	50 121

Type de compte	Service	Compte	Désignation	Voté le	Année de boucllement effective	Crédit d'engagement voté	Comptes cumulés au 31.12.24	Comptes 2025	Solde ouvert 2025*
		611.5090.192	Assainissements énergétiques : chauffage & enveloppe 2023	20.12.2022		455 000	344 933	36 194	73 873
		611.5090.193	Assainissements énergétiques : installatons techniques CVS 2024	12.12.2023		400 000	329 601	28 444	41 955
		611.5090.194	Assainissements énergétiques : chauffage & enveloppe 2025	10.12.2024		170 000	0	68 351	101 649
		611.5090.195	Assainissements énergétiques : chauffage & enveloppe 2026	10.12.2025		250 000	0	0	250 000
		611.5090.212	Sécurité et normes incendies, électricité 2023	20.12.2022	2025	75 000	57 312	18 150	0
		611.5090.213	Sécurité et normes incendies, électricité 2024	12.12.2023	2025	140 000	113 507	26 309	184
		611.5090.214	Sécurité et normes incendies, électricité 2025	10.12.2024		120 000	0	53 586	66 414
		611.5090.215	Sécurité et normes incendies, électricité 2026	10.12.2025		120 000	0	0	120 000
		611.5090.257	Raccordement CAD (taxe) divers bâtiments administratifs	20.12.2022		231 555	0	70 265	161 290
		611.5090.293	Travaux secondaire CAD Joseph-Piller 7 & Hôpital des Bourgeois	12.12.2023		335 000	0	102 657	232 343
		611.5090.296	Edilité et AES Bourg: réfection réseaux souterrains & mise en séparatif	12.12.2023		400 000	0	9 457	390 543
		611.5090.323	Bureau des familles (HB) - Réorganisation locaux suite au départ IN	10.12.2025		250 000	0	0	250 000
		611.5290.091	Numérisation du patrimoine immobilier	10.12.2024		100 000	0	0	100 000
		611.5290.101	Numérisation du patrimoine immobilier 2026	10.12.2025		100 000	0	0	100 000
		612.5030.194	Ecole du Botzet - aménagement de la cour	10.12.2025		100 000	0	0	100 000
		612.5040.013	CO Jolimont 1970 rénovation globale salles de classe et halle de gym -A/C-	14.12.2021		606 000	9 047	0	596 953
		612.5040.016	Ecole du Schoenberg - rénovation globale bât A-B-C-D -A-	14.12.2021		174 000	6 766	28 528	138 707
		612.5040.018	Ecole du Jura B1+B2: réfection enveloppe -E-	20.12.2022		275 000	50 415	202 114	22 471
		612.5040.025	Ecole Neuveville: réfection façades et toiture -A-	14.12.2021		224 000	2 192	0	221 808
		612.5040.038	Ecole de la Vignettaz : transformation du bâtiment B - études compl. Standard bât. -E-	14.12.2021		236 000	173 900	36 909	25 191
		612.5040.045	Villa Thérèse - réfection halle de gym et mosaïque vestiaire -R-	20.12.2022		850 000	0	428 198	421 802
		612.5040.113	Ecole du Schoenberg, changement centrale CCF voté 15.12.15	15.12.2015		500 000	236 945	0	263 055
		612.5040.130	Ecole Vignettaz 1 : agrand. école primaire, voté 19.09.2017	19.09.2017		19 000 000	16 309 682	7 434	2 682 884
		612.5040.146	Co Jolimont : transformation/rénovation bâtiment 1905	26.03.2019		12 026 000	11 525 485	65 574	434 941
		612.5040.158	Ecole Vignettaz : transformation bâtiment B - réalisation	30.10.2023		10 157 000	3 189 072	3 123 666	3 844 263
		612.5040.203	Jura A : assainissement du bâtiment - étude faisabilité -A-	12.12.2023		182 000	0	126 120	55 880
		612.5040.214	Ecole du Botzet A-B - rénovation globale -A-	12.12.2023		232 000	0	343	231 657
		612.5040.215	CO Belluard - rénovation globale -A-	12.12.2023		248 000	7 126	137 423	103 452
		612.5040.219	Ursulines et Beauregard : AES Jura et Vignettaz : aménagement AES provisoires -A-	12.12.2023	2025	232 000	461	2 216	229 323
		612.5040.220	Pérolles 40, crédit étude de faisabilité programmatique -A-	12.12.2023		182 000	0	0	182 000
		612.5040.225	CO Belluard - concours d'architecture -C-	10.12.2024		532 000	0	1 601	530 399
		612.5040.227	Pavillons Vignettaz "2014" remontage - étude de faisabilité -A-	10.12.2024		144 000	0	34 219	109 781
		612.5040.230	Ecole du Jura B1 Rénovation globale SNBS -E-	18.02.2025		1 031 070	0	204 756	826 314
		612.5040.231	Ecole du Jura B2 Rénovation globale SNBS -E-	18.02.2025		828 980	0	158 279	670 701
		612.5040.232	Ecole du Jura C Rénovation globale SNBS -E-	18.02.2025		632 280	0	113 351	518 929
		612.5040.234	Ecole du Bourg - création d'un ascenseur, adapt. sanitaires, mise aux normes SIA -E-	10.12.2024		150 000	0	120 688	29 312
		612.5040.243	Ecole du Bourg - création d'un ascenseur, adaptations sanitaires et remise aux normes AEAI - STRATUS - R -	10.12.2025		2 600 000	0	0	2 600 000
		612.5040.244	Villa Thérèse - Raccordement CAD taxe	10.12.2025		86 480	0	0	86 480
		612.5040.246	Pavillons Vignettaz "2014" remontage - étude -E-	10.12.2025		248 000	0	0	248 000
		612.5040.247	AES Beauregard 11-13	10.12.2025		174 000	0	0	174 000
		612.5040.248	Stratus réfection des façades bâtiments divers - mandats externes -R-	10.12.2025		1 500 000	0	0	1 500 000
		612.5040.249	Ecole du Bourg - Raccordement CAD travaux secondaires	10.12.2025		100 000	0	0	100 000
		612.5040.250	CO Jolimont 1970 étanchéité toiture	10.12.2025		70 000	0	0	70 000
		612.5060.194	Ecole Vignettaz - Compactus archives	18.12.2018		200 000	153 778	44 359	1 863
		612.5060.251	Ecole de l'Auge: réfection enveloppe et technique -A-	14.12.2021		124 000	2 576	0	121 424
		612.5060.285	Ecole de l'Auge: remplacement de la chaudière	10.12.2025		500 000	0	0	500 000
		612.5090.308	Ecole Vignettaz A (status) - réfection revêtement de sol des circulations	10.12.2024		150 000	0	58 914	91 086
		612.5090.309	CO Jolimont bât C - travaux secondaires CAD	10.12.2024		260 000	0	202 316	57 684
		612.5090.310	Ecole du Bourg - raccordement CAD (frais fixe)	10.12.2024		64 860	0	0	64 860
		612.5090.335	Rénovation du jardin de la crèche Mandarine	10.12.2025		50 000	0	0	50 000
		613.5090.245	Maison de quartier ancien kiosque Vignettaz : chang. d'affectation et transform. Int.	10.12.2019		150 000	95 862	554	53 584
		613.5090.318	Cimetière: n°7 magasin P&P	10.12.2025		300 000	0	0	300 000
		613.5090.319	Cimetière: n°7 raccordement CAD taxe et travaux secondaires	10.12.2025		110 000	0	0	110 000
		613.5090.320	Cimetière: n°3 raccordement CAD taxe et travaux secondaires	10.12.2025		110 000	0	0	110 000
		614.5060.245	GCEE site des Neigles - étude de faisabilité de l'équipement du site	15.12.2020		200 000	69 113	0	130 887
		614.5090.009	Etanchéité route des Neigles 50 -R-	20.12.2022		150 000	74 755	68 742	6 503
		614.5090.256	Site des Neigles: transformations intérieures -R-	10.12.2019		180 000	15 633	16 107	148 260
		614.5090.294	Allée du Cimetière - remplacement de portes sectionnelles	12.12.2023		70 000	45 415	0	24 585
		614.5090.300	Montrevers 13 & 15 - Démolition	10.12.2024		250 000	0	2 324	247 676
		614.5090.305	Site des Neigles - Réorganisation diverses et adaption garage	10.12.2024		200 000	0	0	200 000
		614.5090.321	Cimetière: n°11 verrières et étanchéité	10.12.2025		300 000	0	0	300 000
		614.5090.322	Site des Neigles - remplacement de portes sectorielles	10.12.2025		300 000	0	0	300 000
		615.5090.231	Abris bus "kiosque Vignettaz"	14.12.2021		100 000	0	0	100 000
		615.5090.280	3 abris bus (route de la Fonderie)	15.12.2020		240 000	142 624	47 213	50 163
		615.5090.295	Abribus Beauregard-Carrefour Richemond	12.12.2023		120 000	73 212	0	46 788
		615.5090.306	Abribus arrêt Ste-Thérèse, rte du Jura -R-	10.12.2024		120 000	0	176	119 824

Type de compte	Service	Compte	Désignation	Voté le	Année de boucllement effective	Crédit d'engagement voté	Comptes cumulés au 31.12.24	Comptes 2025	Solde ouvert 2025*
		615.5090.307	Abribus Voie verte - Secteur Charmette-Industrie - 2 arrêts	10.12.2024		240 000	0	0	240 000
		618.5040.086	Construction salles de spectacles voté 08.11.05/21.05.06	28.09.2010	2025	5 000 000	14 119 051	1 621 500	0
		618.5040.127	Piscine + prog. connexe anciens abattoirs - étude, 13.12.16	13.12.2016		1 364 000	630 638	117 055	616 306
		618.5040.228	Route des Neigles 39 : Nouveaux locaux et stockage pour clubs de canoë et d'aviron -E-	10.12.2024		224 000	0	15 843	208 157
		618.5040.245	Piscine et programme connexe anciens abattoirs-Strcture de direction de projet	10.12.2025		1 500 000	0	0	1 500 000
		618.5040.251	Bâtiments publics du Guintzet (Masterplan) -A-	10.12.2025		144 000	0	0	144 000
		618.5090.282	Isolation et étanchéité pour réception installations solaires	15.12.2020		500 000	22 922	80 849	396 228
		618.5090.283	PP : Couverts - zones de stockage - abris vélos	15.12.2020		360 000	7 700	10 594	341 706
		618.5090.311	Route des Neigles 39 : Démolition et tente de stockage - mesures urgentes -R-	10.12.2024		108 000	0	87 707	20 294
		619.5060.250	Machines et équipements de base - 2022	14.12.2021	2025	210 620	208 414	2 112	95
		619.5290.081	Plan de fermeture 2023 -R-	20.12.2022		100 000	0	9 114	90 886
		620.5010.020	Rue Pierre Aeby - Complément 2022 -E-	31.05.2022		70 000	0	333	69 667
		620.5010.086	AGGLO 3M.06.01 Voies verte s/anciennes voies TPF, 13.12.2016	13.12.2016		600 000	649 896	8 900	0
		620.5010.087	Espace public/routier : étude/aménag. Piller, voté 13.12.16	13.12.2016		300 000	150 590	11 788	137 623
		620.5010.141	Transagglo : Europe - Tivoli - Affry - Midi : étude	10.12.2019		940 000	230 671	128 994	580 335
		620.5010.143	Espace public/routier : étude/aménag. Piller, compte pl. parc	15.12.2020		50 000	0	0	50 000
		620.5010.144	Rue Pierre Aeby -E-	25.05.2020		215 000	212 071	5 970	0
		620.5010.150	Réaménagement de la rue de l'Hôpital -E-	14.12.2021		503 500	28 534	90 969	383 998
		620.5010.155	Franchissement en MD Tour-Henri - Poste du Criblet - E-	12.12.2023		136 000	28 992	22 828	84 180
		620.5010.156	Réaménagement de la rue de l'Hôpital Projet test SNBS Infrastructure -E-	10.12.2024		50 000	0	15 396	34 604
		620.5010.157	Franchissement en MD Tour-Henri - Poste du Criblet -E-	10.12.2025		335 000	0	0	335 000
		620.5010.159	Participation à la requalification de la rue St-Michel - Complément - R-	10.12.2025		605 000	0	0	605 000
		620.5010.160	Escaliers du funiculaire - Confortation géologique et structurelle	10.12.2025		1 340 000	0	0	1 340 000
		620.5020.002	Au fil de la Sarine (nature en ville) voté 16.12.14	16.12.2014		70 000	48 506	1 862	19 632
		620.5020.004	Sarine revitalisation: étude	16.12.2020		700 000	222 406	173 545	304 048
		620.5030.021	Grand-Places : études et aménagement esplanade voté 16.12.14	16.12.2014		200 000	172 074	0	27 926
		620.5030.024	Amén. Place de la Gare/Esplanade - Agglo 12.1 voté 16.06.15	16.06.2015		500 000	489 060	0	10 940
		620.5030.030	AGGLO 11.7.22(A PA3) Passage sortie Beaugregard voté 15.12.15	15.12.2015		80 000	29 927	0	50 073
		620.5030.031	Abords Cathédrale - escaliers Agglo 3M.04.03(A PA3) 11.10.16	11.10.2016		280 000	261 168	9 184	9 648
		620.5030.032	Abords de la Cathédrale Agglo 41.2 (A PA2) voté 11.10.16	11.10.2016		1 515 000	1 463 036	63 054	0
		620.5030.033	Place des Ormeaux Agglo 3M.04.03 (A PA3) voté 11.10.16	11.10.2016		217 400	187 458	12 728	17 214
		620.5030.034	Reloc.places stationnement Agglo 3M.04.03 (A PA3) 11.10.16	11.10.2016		168 000	149 220	0	18 780
		620.5030.041	Fribourg Nature en Ville: parc urbain Zähringartner 13.12.16	13.12.2016		200 000	186 827	0	13 173
		620.5030.042	AGGLO 3M.03.01 Passage inf. émergence Beaugregard 4, 13.12.16	13.12.2016		630 000	577 875	51 992	133
		620.5030.043	AGGLO 44.4 Réaménagement place Petit-St-Jean, voté 13.12.16	13.12.2016		500 000	479 858	41 002	0
		620.5030.047	AGGLO 12.1 Place de la Gare interface TP, voté 03.07.17	03.07.2017		789 735	734 795	54 561	379
		620.5030.048	AGGLO 3M.09.02 Réaménagement place des sports (III)	30.10.2017		800 000	808 812	491	0
		620.5030.054	Grand-Places : espaces publics (parking liaison/FR centre) -E-	20.12.2017		150 000	118 567	0	31 433
		620.5030.058	Abords de la Cathédrale AGGLO 41.2	22.02.2021		10 142 000	5 924 722	1 537 225	2 680 053
		620.5030.059	Relocalisation places de stationnement AGGLO 3M.04.03	22.02.2021		522 000	571 025	0	0
		620.5030.061	Place Nova Friburgo AGGLO 3M.04.03	29.10.2018		103 669	42 152	9 752	51 765
		620.5030.062	Rue du Pont-Muré (sans place) AGGLO 3M.04.03	29.10.2018		414 675	50 431	32 968	331 276
		620.5030.072	Place Notre-Dame AGGLO 41.1 -étude	29.10.2018		505 423	400 694	102 151	2 578
		620.5030.080	Réaménagement place du Pertuis et rue Neuveville -E-	18.12.2018		250 000	259 201	9 577	0
		620.5030.084	Nature en ville : parcs et jardins urbains 2019 -R-	18.12.2018		300 000	55 105	0	244 895
		620.5030.085	Petit Paradis et Route des Alpes inférieur -E-	29.10.2018		607 970	22 590	0	585 380
		620.5030.091	Requalification de l'axe de la Glâne - au droit de Bluefactory -E-	20.12.2022		330 000	0	107 923	222 077
		620.5030.115	Requalification du Pont de Zaehringen -E-	10.12.2019		242 400	277 966	-11 500	0
		620.5030.130	Réaménagement de la Planche Inférieure et du Karrweg -E-	10.12.2019		635 000	3 707	6 835	624 458
		620.5030.138	Place Vignettaz-Daler - étude -E-	10.12.2019		240 000	263 125	212	0
		620.5030.141	Requaff. Bourg E1 - Escalier pont -R-	11.05.2021		1 965 000	2 316 952	15 998	0
		620.5030.154	Espaces publics de l'Etang du Jura -C-	20.12.2022		482 000	1 381	51 407	429 212
		620.5030.161	Aménagement placette Arsenaux-Chaillet et arbres Arsenaux -R-	15.12.2020	2025	1 314 950	1 062 063	13 819	239 068
		620.5030.162	Plan fontaines -E-	14.12.2021		80 000	28 763	27 555	23 682
		620.5030.163	Restauration fontaines historiques -R- ST-Pierre - St-Jean-St George-S	14.12.2021		200 000	74 324	92 003	33 673
		620.5030.164	Passerelle provisoire Bluefactory -R-	14.12.2021		328 500	3 103	0	325 397
		620.5030.167	Réaménagement passage Cardinal -E-	14.12.2021		447 500	1	0	447 499
		620.5030.168	Esplanade de la Poste - Etude	14.12.2021		278 500	165 550	63 346	49 604
		620.5030.169	Place Nova Friburgo AGGLO 3M.04.03 - Complément 2022	31.05.2022		13 000	1 194	9 587	2 219
		620.5030.170	AGGLO 44.4 Réaménagement place Petit-St-Jean - Complément 2022	31.05.2022		105 000	111 378	7 951	0
		620.5030.171	AGGLO 12.1 Place de la Gare interface TP - Complément 2022	31.05.2022		237 000	3 310	103 170	130 521
		620.5030.172	Réaménagement place du Pertuis et rue Neuveville - Complément 2022 -E-	31.05.2022		37 000	2 688	73	34 240
		620.5030.173	Place Vignettaz-Daler - étude - Complément 2022	31.05.2022		64 000	8 188	24 754	31 058
		620.5030.174	Requalification du Pont de Zaehringen - Complément 2022 -E-	31.05.2022		32 000	16 598	18 288	0
		620.5030.182	Restauration fontaines - Fontaine de la Force-Ruelle du Bœuf-Esc. du collège -R-	10.12.2024		200 000	0	32 458	167 542
		620.5030.183	Place Vignettaz-Daler -pacification route Vignettaz- réalisation -R-	12.12.2023		200 000	124 973	51 225	23 802

Type de compte	Service	Compte	Désignation	Voté le	Année de boucllement effective	Crédit d'engagement voté	Comptes cumulés au 31.12.24	Comptes 2025	Solde ouvert 2025*
		620.5030.184	Aménagement paysager pour digue en site protégé iSOS	12.12.2023	2025	750 000	0	0	750 000
		620.5030.185	Réaménagement de la Planche Supérieure - étude route et place	12.12.2023		316 000	51 834	423	263 743
		620.5030.186	Requalification du Bourg Etape 1 – Plantations complémentaires	28.05.2024		263 650	9 455	131 770	122 425
		620.5030.189	Requalification du Pont de Zaehringen - Etude complémentaire	22.09.2025		695 000	0	126 878	568 122
		620.5030.192	Restauration fontaines historiques 2026 -R-	10.12.2025		200 000	0	0	200 000
		620.5040.052	Infrastructures Voirie -A-	20.12.2022		248 000	2 096	7 239	238 665
		620.5040.128	Valorisation parking des Bourgeois : étude, voté 13.12.2016	13.12.2016		500 000	120 917	0	379 083
		620.5040.131	Patinoire P2 - parking - étude, voté 30.10.17	30.10.2017		2 221 000	2 045 176	12 869	162 956
		620.5040.143	Patinoire P2 - parking - réalisation	08.04.2019		21 580 000	21 422 621	736 638	0
		620.5040.173	Parking Petit Paradis -E-	29.10.2018	2025	1 393 263	161 233	0	1 232 030
		620.5040.181	Pont de Berne : études complémentaires -E-	14.12.2021		50 000	11 541	0	38 459
		620.5040.184	Remparts VdF : travaux d'entretien et d'assainissement	14.12.2021		604 000	53 834	290 595	259 572
		620.5040.222	Vélostation à l'Ancienne Gare complément -E-	12.12.2023		188 000	0	0	188 000
		620.5060.196	Vélostation à l'Ancienne Gare -E-	20.12.2022		50 000	4 190	0	45 810
		620.5090.010	Programme places de jeux - mise en œuvre 2023-2026 -R-	20.12.2022		550 000	69	20 000	529 931
		620.5090.222	Place de jeux Grand Pont de Zaehringen	18.12.2018	2025	550 000	465 339	0	84 661
		620.5090.251	Signalétique site St-Léonard	10.12.2019		60 000	5 400	0	54 600
		620.5090.255	Projet biotopes	10.12.2019		50 000	12 278	0	37 722
		620.5090.264	Place de jeux Domino : remise en état -E-	10.12.2019		125 000	21 681	1 476	101 843
		620.5090.265	Place de jeux Domino : remise en état -R-	15.12.2020		575 000	513 902	3 420	57 678
		620.5090.290	Programme Nature et paysage 2024 -R-	12.12.2023		320 000	89 379	88 984	141 638
		620.5090.302	Programme Nature et paysage 2025 -R-	10.12.2024		676 000	0	31 757	644 243
		620.5090.324	Programme Nature et paysage 2026 -R-	10.12.2025		350 000	0	0	350 000
		620.5090.325	Place de la Gare Concours artistique -C-	10.12.2025		300 000	0	0	300 000
		620.5090.326	Plan directeur mobilier urbain 2026 -R-	10.12.2025		110 000	0	0	110 000
		620.5090.327	Aménagement transitoires sur la rue du Criblet et la rue du Temple	10.12.2025		200 000	0	0	200 000
		620.5090.328	Aménagement transitoires sur l'espace public 2026	10.12.2025		116 000	0	0	116 000
		620.5090.329	Parcelles privées communales - Entretien 2026 -R-	10.12.2025		80 000	0	0	80 000
		620.5090.333	Place de jeu mobile	10.12.2025		100 000	0	0	100 000
		620.5290.035	PAL révision générale : logement et programme d'équipement	20.12.2017		100 000	57 029	5 000	37 972
		620.5290.048	Couverture de l'A12 - budget 2020	10.12.2019		65 000	32 718	34 484	0
		620.5290.049	Couverture de l'A12 - budget 2021	15.12.2020		80 000	22 474	0	57 526
		620.5290.054	Plan directeur mobilier urbain 2022 -R-	14.12.2021	2025	78 500	80 601	0	0
		620.5290.055	Plan directeur mobilier urbain 2023 -R-	20.12.2022	2025	116 000	106 763	17 618	0
		620.5290.058	Adaptation du PAL aux planifications supérieures 2020 -E-	10.12.2019		80 000	54 843	0	25 157
		620.5290.059	Adaptation du PAL aux planifications supérieures 2021 -E-	15.12.2020		80 000	0	0	80 000
		620.5290.060	Adaptation du PAL aux planifications supérieures 2022 -E-	14.12.2021		80 000	9 494	0	70 507
		620.5290.061	Adaptation du PAL aux planifications supérieures 2023 -E-	20.12.2022		80 000	0	0	80 000
		620.5290.063	Stratégie urbaine post-PAL 2018 :2020 -E-	10.12.2019	2025	80 000	20 816	59 184	0
		620.5290.065	Stratégie urbaine post-PAL 2018 :2022 -E-	14.12.2021		160 000	4 545	15 201	140 254
		620.5290.066	Stratégie urbaine post-PAL 2018 :2023 -E- (Schoenberg, stat., activités,...)	20.12.2022		80 000	0	0	80 000
		620.5290.067	Stratégie urbaine post-PAL 2018 :2025 -E- (Schoenberg, stat., activités,...)	10.12.2024		160 000	0	0	160 000
		620.5290.069	Préparation du Projet d'Agglomération 5 -E-	20.12.2022	2025	50 000	0	0	50 000
		620.5290.072	Rte du Stadtberg : étude de faisabilité	15.12.2020		500 000	0	0	500 000
		620.5290.075	Participation communale à l'élaboration des PAD - 2021 -E-	15.12.2020		80 000	0	0	80 000
		620.5290.076	Etude directrice Fonderie-Pérolles-Marly -E-	15.12.2020	2025	200 000	0	0	200 000
		620.5290.077	Participation communale à l'élaboration des PAD - 2022 -E-	14.12.2021		160 000	628	176	159 197
		620.5290.078	PAL révision générale : mandat juriste oppositions au PAL	14.12.2021		160 000	166 873	0	0
		620.5290.079	Etude directrice Fonderie-Pérolles-Marly - Complément 2022 -E-	31.05.2022	2025	24 000	0	0	24 000
		620.5290.084	Etude habitat et logement: approfondissement des mesures -E-	12.12.2023		100 000	16 215	17 999	65 786
		620.5290.086	Participation communale à l'élaboration des PAD - 2025 -E-	10.12.2024		80 000	0	0	80 000
		620.5290.090	Etude habitat et logement: approfondissement des mesures 2025 -E-	10.12.2024		100 000	0	0	100 000
		620.5290.092	Plan directeur mobilier urbain 2025 -R-	10.12.2024		110 000	0	77 820	32 180
		620.5290.093	Aménagement transitoires sur l'espace public 2025	10.12.2024		116 000	0	57 986	58 014
		620.5290.102	Adaptation du PAL aux planifications supérieures 2026 -E-	10.12.2025		80 000	0	0	80 000
		620.5290.103	Stratégie urbaine post-PAL 2018 :2026 -E- (Schoenberg, stat., activités,...)	10.12.2025		160 000	0	0	160 000
		620.5290.104	Participation communale à l'élaboration des PAD - 2026 -E-	10.12.2025		80 000	0	0	80 000
		620.5290.105	PAD Torry EST - Etudes et projets -E-	10.12.2025		590 000	0	0	590 000
		620.5290.106	Etude habitat et logement: approfondissement des mesures 2026 -E-	10.12.2025		200 000	0	0	200 000
		620.5610.002	Participation VdF au réaménagement de la rue St-Michel	10.12.2024		577 100	0	7 363	569 737
		621.5060.221	Remplacement véhicules 2026	10.12.2025		250 000	0	0	250 000
		621.5060.252	Remplacement machines à essence par machines électrique -R-	14.12.2021		190 000	149 294	3 445	37 261
		621.5060.263	Achat nouveau véhicule électrique 2024	12.12.2023	2025	70 000	0	69 600	400
		622.5030.165	Réaménagement d'un secteur du Cimetière Saint-Léonard	14.12.2021		175 000	42 298	47 239	85 463
		622.5090.292	Cimetière: serres Parcs et promenades -A-	10.12.2024		224 000	0	0	224 000
		622.5090.330	Cimetière : jardin du souvenir avec gravures nominatives	10.12.2025		180 000	0	0	180 000

Type de compte	Service	Compte	Désignation	Voté le	Année de bouclage effective	Crédit d'engagement voté	Comptes cumulés au 31.12.24	Comptes 2025	Solde ouvert 2025*
		623.5090.286	Remplacement voile d'ombrage thermique de 4 serres -R-	14.12.2021		75 000	66 132	0	8 868
	Total Urbanisme et architecture					168 629 130	111 873 407	16 710 582	54 087 877
	Informatique	700.5060.030	Wifi VF - réalisation et déploiement extension	20.12.2022		250 000	29 861	0	220 139
		700.5060.207	Réseau, FO FriNet, connectique, redondance: prog. assain. 2024	12.12.2023		300 000	235 608	21 551	42 841
		700.5060.208	Réseau, FO FriNet, connectique, redondance, assain. 2025	10.12.2024		180 000	0	135 460	44 540
		700.5060.258	Augmentation capacité de stockage et mémoire	12.12.2023		220 000	0	151 804	68 196
		700.5060.259	BatPol: équipement IT, raccordement, cœur de réseau, dém. DC	12.12.2023		400 000	198 154	56 649	145 197
		700.5060.275	IN-Cimp: table à découper (CNC) pour travaux et supports spéciaux	10.12.2024	2025	75 000	0	77 519	0
		700.5060.282	Refonte stratégie informatique : poste de travail, mobilité, téléphonie	10.12.2025		2 500 000	0	0	2 500 000
		700.5060.283	Refonte stratégie informatique : réseaux et connectivité	10.12.2025		1 000 000	0	0	1 000 000
		700.5200.013	Adaptation logiciels (contrôle habitants, cadastre) 15.12.09	15.12.2009		460 000	423 326	0	36 674
		700.5200.029	ERP : renouvellement étape I	14.12.2021		400 000	0	127 381	272 619
		700.5200.030	Mise en place de la GED : 2e étape (III)	18.12.2018		480 000	271 335	66 147	142 517
		700.5200.032	Mise en place de la GED : 3e étape (III)	15.12.2020		215 000	147 670	10 169	57 161
		700.5200.036	SI Gérance immobilière	10.12.2019		100 000	1 512	49 171	49 317
		700.5200.037	SI aide sociale : interfaces, dev. complémentaires	15.12.2020		50 000	0	1 189	48 811
		700.5200.038	AG Archives : acquisition système d'archivage électronique	15.12.2020		65 000	3 399	0	61 601
		700.5200.039	EC AES : portail pour les parents	15.12.2020		54 000	0	4 493	49 507
		700.5200.040	RH : poursuite évolution des SI métier	15.12.2020		80 000	70 088	1 116	8 796
		700.5200.044	Cyberadministration DIGI-FR: ressource org. transitoire	20.12.2022		320 000	197 693	0	122 307
		700.5200.045	Outils de gestion: support, gestion projets et ressources	20.12.2022		120 000	0	0	120 000
		700.5200.046	EC: outils de gestion du temps secteur AEF	20.12.2022		100 000	0	0	100 000
		700.5200.047	UA: gestion technique bâtiments (FBAT)	20.12.2022		120 000	0	0	120 000
		700.5200.049	GC: module Citizen - nouvelle facturation taxe déchets	10.12.2024		60 000	0	0	60 000
		700.5200.050	CT: MEMO, module hébergement cloud et système succursales	10.12.2024		60 000	0	13 433	46 567
		700.5200.051	AG: remplacement solution intranet pour communication interne	10.12.2024		80 000	0	19 674	60 326
		700.5200.052	RH : poursuite évolution des SI métier	10.12.2024		100 000	0	0	100 000
		700.5200.053	Cyberadministration DIGI-FR: ressources - soutien 2025-2026	10.12.2024		240 000	0	120 000	120 000
		700.5200.054	IN: mise en œuvre ITIL (design processus, adaptation pour nouvel outil, doc., formation)	10.12.2024		200 000	0	117 768	82 232
		700.5200.055	EC AES : portail inscriptions parents	10.12.2025		350 000	0	0	350 000
		700.5200.056	EC Nouvel ERP (remplacement Syslog)	10.12.2025		300 000	0	0	300 000
		700.5200.057	RH : Besoin prioritaire portail RH	10.12.2025		100 000	0	0	100 000
		700.5290.094	Refonte stratégie informatique : gouvernance, plan directeur	10.12.2025		150 000	0	0	150 000
		700.5290.095	Refonte stratégie informatique : Centre de donnée locale, cloud hybrid	10.12.2025		3 000 000	0	0	3 000 000
		700.5290.096	Refonte stratégie informatique : environnement applicatif agile	10.12.2025		350 000	0	0	350 000
		700.5290.097	Refonte stratégie informatique : gestion projet et relation métier	10.12.2025		250 000	0	0	250 000
		700.5290.098	Refonte stratégie informatique : cybersécurité	10.12.2025		800 000	0	0	800 000
		700.5290.099	Refonte stratégie informatique : Service Center ITSM	10.12.2025		300 000	0	0	300 000
		700.5290.100	PM - Migration hébergement EPSI Cloud Abraxas	10.12.2025		55 000	0	0	55 000
		700.5290.108	AS : Nouvelle LASoc et ERP PC Famille	10.12.2025		55 000	0	0	55 000
	Total Informatique					13 939 000	1 578 646	973 524	11 389 348
	Service de la culture	800.5090.175	Travaux d'aménagement préliminaire Gutenberg	20.12.2022		210 000	42 319	12 193	155 488
	Total Service de la culture					210 000	42 319	12 193	155 488
	Sports	911.5040.014	Guintzet : Agrandissement vestiaires -E-	20.12.2022		100 000	0	62 239	37 761
		911.5090.160	Guintzet : assainissement WC publics	20.12.2017		100 000	5 500	0	94 500
		911.5090.179	Guintzet : Stockage matériel Container	14.12.2021		50 000	0	0	50 000
		911.5090.180	Terrain sport urbain : Schoenberg	20.12.2022		250 000	0	6 000	244 000
		911.5090.253	Terrain de football: Assainissement de l'éclairage 2022	14.12.2021		140 000	0	0	140 000
		911.5090.284	Route du Stadtborg : nv. terrain de football (mandat: étude football et procédure)	15.12.2020		100 000	0	0	100 000
		911.5090.304	Beauregard Skate Park : assainissement	10.12.2024		130 000	0	116 275	13 725
		911.5090.313	Remplacement de l'éclairage du terrain de la Motta	10.12.2024		100 000	0	0	100 000
		911.5090.314	Guintzet : Nouveau terrain synthétique -E-	10.12.2025		100 000	0	0	100 000
		911.5090.316	Guintzet : remplacement des sources lumineuses terrain 1 et 2 + annexe	10.12.2025		150 000	0	0	150 000
		911.5610.007	Stade uni. Saint-Léonard : Vestiaires et édicule provisoire terrains synthétiques -E-	20.12.2022		50 000	0	0	50 000
		911.5610.017	Stade Saint-Léonard : Piste synthétique et aménagements connexes	13.09.2021		3 000 000	3 242 605	0	0
		912.5060.052	Nouveau système d'accès aux infrastructures sportives	20.12.2022		265 000	2 372	16 345	246 283
		912.5090.289	Fitness urbain	12.12.2023		150 000	0	0	150 000
		913.5060.271	Patinoire communale : Aménagement du locale du rez de chaussée en espace sportif	10.12.2024	2025	100 000	0	104 722	0
		915.5060.276	Piscine du Levant - remplacement des casiers du vestiaires	10.12.2024	2025	100 000	0	121 189	0
		915.5090.006	Piscine du Levant - Assainissement technique et énergétique	20.12.2022		150 000	112 280	11 388	26 332
		915.5090.186	Piscine Levant : remplacement vitrage - assainissement énergétique	10.12.2024		200 000	0	10 200	189 800
		915.5090.317	Piscine du Levant - divers travaux d'assainissement intérieurs	10.12.2025		150 000	0	0	150 000
		917.5040.039	Halle omnisports : étanchéité et sécurisation toiture	14.12.2021	2025	110 000	122 916	0	0
		917.5060.270	Halle omnisports : solution d'affichage dynamique	10.12.2024		125 000	0	99 464	25 537
		917.5060.290	Halle omnisports : Assainissement de la supervision et régulation de la ventilation	10.12.2025		120 000	0	0	120 000
		917.5090.052	Entretien façade Halle omnisport	20.12.2022		60 000	18 488	13 898	27 614

Type de compte	Service	Compte	Désignation	Voté le	Année de boucllement effective	Crédit d'engagement voté	Comptes cumulés au 31.12.24	Comptes 2025	Solde ouvert 2025*
		918.5060.284	Salle communale : réactualisation des installations intérieures et études liées à l'exploitation	10.12.2025		250 000	0	0	250 000
	Total Sports					6 050 000	3 504 160	561 720	2 265 551
Total Dépenses						345 821 687	165 744 235	40 139 215	155 778 827
Revenus	Finances	220.6440.XXX	Remb. premier prêt SINEF renouvelé depuis 2019 (1.88% sur Sans 20.05.2024-20.05.2029)	20.05.2024	CC		0	0	0
		220.6440.XXX	Remb. troisième prêt SINEF renouvelé depuis 2019 (1.75% sur Sans 29.07.2024-29.07.2029)	29.07.2024	CC		0	0	0
		220.6440.XXX	Remb. deuxième prêt SINEF renouvelé depuis 2019 (1.64% sur 1an 28.08.2024-28.08.2025)	28.08.2024	CC		0	0	0
	Total Finances						0	0	0
	Police locale et mobilité	430.6300.022	Compartimentage quartier de Gambach	14.12.2021	2025		0	-126 100	0
		430.6300.023	Compartimentage Vignettaz- Fort St-Jacques	15.12.2020	2025		-61 098	0	0
		430.6300.061	Subv. mise en place du 30km/h (assainissement au bruit) 2023	20.12.2022			0	0	0
		430.6310.099	Subv. Modération de trafic, sécurité ch. école 2020	10.12.2019	2025		0	-27 671	0
		430.6310.102	Subv. Modération de trafic, sécurité ch. école, piétons, deux roues et TP 2023	20.12.2022			0	-17 156	0
		430.6320.025	Compartimentage quartier de Gambach	14.12.2021	2025		0	0	0
		430.6320.026	Compartimentage Vignettaz- Fort St-Jacques	15.12.2020	2025		0	0	0
		430.6350.022	Mesures amélioration vitesse transports public voté 16.12.14 -S-	16.12.2014	2025		-46 718	0	0
	Total Police locale et mobilité						-107 816	-170 927	0
	Génie-civil	520.6130.002	Remboursement dangers naturels : assainissement falaises 2023	20.12.2022	2025		-177 202	-12 000	0
		520.6300.036	Aménag. avenue Beauregard et connexion MD vers Gare -S-	19.12.2022			0	0	0
		520.6300.039	Passage inférieur émergence Beauregard - secteur 4 -S-	19.12.2022			0	0	0
		520.6300.040	Requalification et compartimentage du carrefour Richemond -S-	19.12.2022			0	0	0
		520.6300.053	Subv. CONF 3M.06.01 Voies verte s/anciennes voies TPF	03.11.2025			0	0	0
		520.6300.XXX	Réaménagement place du Pertuis et rue Neuveville -S-	04.07.2023			0	0	0
		520.6310.015	Subv. dangers naturels : assainissement falaises 2020	10.12.2019	2025		-367 059	-198 210	0
		520.6310.087	Subv. dangers naturels : assainissement falaises 2023	20.12.2022	2025		-288 300	-141 580	0
		520.6310.090	Subv. entretien des chaussées et trottoirs 2023	20.12.2022			-45 289	0	0
		520.6310.093	Subv. dangers naturels : assainissement falaises 2024	12.12.2023	2025		-53 254	-64 403	0
		520.6310.096	Subv. dangers naturels : assainissement falaises 2025	10.12.2024			0	-64 033	0
		520.6310.098	Subv. Cant. Assainissement Pont du Milieu	18.02.2025			0	0	0
		520.6310.XXX	Subv. mise en conformité Lhand des arrêts de bus 2022	14.12.2021			0	0	0
		520.6310.XXX	Subv. mise en conformité Lhand des arrêts de bus 2023	20.12.2022			0	0	0
		520.6320.037	Subv. Requalification de la place du Petit-St-Jean	18.02.2025			0	0	0
		520.6320.049	Aménag. avenue Beauregard et connexion MD vers Gare -S-	19.12.2022			0	0	0
		520.6320.052	Passage inférieur émergence Beauregard - secteur 4 -S-	19.12.2022			0	0	0
		520.6320.053	Requalification et compartimentage du carrefour Richemond -S-	19.12.2022			0	0	0
		520.6320.054	Subv. AGGLO 3M.06.01 Voies verte s/anciennes voies TPF	03.11.2025			0	0	0
		532.6300.051	Station d'épuration traitements des micro-polluants (subv. 2e tranche)	20.12.2022			0	0	0
		532.6370.003	Taxes de raccordement aux égouts 2023	20.12.2022	2025		-726 191	0	0
		532.6370.004	Taxes de raccordement aux égouts 2024	12.12.2023	2025		-89 412	0	0
		532.6370.005	Taxes de raccordement aux égouts 2025	10.12.2024	2025		0	-498 482	0
		560.6300.057	Subv. développement énergétique 2019 - étude énergétique et lum.	18.12.2018	2025		-82 967	0	0
	Total Génie-civil						-1 829 673	-978 708	0
	Urbanisme et architecture	611.6310.100	Subv. Travaux secondaire CAD Joseph-Piller 7 & Hôpital des Bourgeois	12.12.2023			0	0	0
		611.6320.XXX	BATPOL : RSS Etude de faisabilité Centre de secours (couverture des frais)	10.12.2024			0	0	0
		612.6310.038	DOSF : construction d'un nouveau CO voté 01.10.13	01.10.2013			-9 000 735	0	0
		612.6310.058	Subventions Cantonales: CO Jolimont rénovations	26.03.2019			-804 143	0	0
		612.6310.060	Subv. Cant. Ecole Vignettaz	19.09.2017			-754 232	0	0
		612.6310.101	Subv. CO Jolimont bât C - travaux secondaires CAD	10.12.2024			0	0	0
		612.6310.XXX	Ecole Vignettaz : transformation bâtiment B - subv. Canton	30.10.2023			0	0	0
		612.6320.064	Villa Thérèse installation d'un abris vélos	15.12.2020	2025		0	-26 162	0
		612.6320.066	Subvention Agglo Abris vélo Vignettaz	19.09.2017			0	-44 208	0
		620.6300.014	Abords de la Cathédrale AGGLO 41.2 - Subv. Confédération	22.02.2021			0	0	0
		620.6300.015	Subvention fédérale relocalisation place stationnement	22.02.2021			0	0	0
		620.6300.048	Requallif. Bourg E1 - Escalier pont -S-	11.05.2021			0	0	0
		620.6310.103	Subv. Aménagement placette Arsenaux-Chaillet et arbres Arsenaux -R-	15.12.2020	2025		0	-575 528	0
		620.6320.016	Abords de la Cathédrale AGGLO 41.2 - Subv. Agglo	22.02.2021			0	0	0
		620.6320.017	Subvention AGGLO relocalisation place stationnement	22.02.2021			0	0	0
		620.6320.059	Fribourg (ou)vert : réalisation projets paysagers - subv. Agglo	18.12.2018			0	0	0
		620.6320.060	Requallif. Bourg E1 - Escalier pont -S-	11.05.2021			0	0	0
		620.6320.067	Subvention Fribourg nature en Ville	18.12.2018			-40 000	-13 514	0
		620.6320.068	Subv. Place de jeux Domino : remise en état -S-	15.12.2020			-359 862	0	0
		620.6360.001	Subvention Radix - PNP 2024 -S-	12.12.2023			-36 000	0	0
	Total Urbanisme et architecture						-10 994 972	-659 412	0
	Sports	911.6310.083	Terrain de football: Subvention LoRo-Sport éclairage Mon Repos	10.12.2019	2025		-48 300	0	0
		911.6310.084	Contribution LoRo-Sport Guintzet - terrains foot 4 et 5	14.12.2021	2025		-70 544	0	0
		911.6310.104	Subv. Beauregard Skate Park : assainissement	10.12.2024			0	-35 745	0
		915.6310.105	Subv. Piscine du Levant - remplacement des casiers du vestiaires	10.12.2024			0	-36 912	0

Type de compte	Service	Compte	Désignation	Voté le	Année de boucllement effective	Crédit d'engagement voté	Comptes cumulés au 31.12.24	Comptes 2025	Solde ouvert 2025*
		917.6310.091	Subv. Halle omnisports : étanchéité et sécurisation toiture	14.12.2021	2025		-27 900	0	0
		917.6310.092	Subv. Halle omnisports : Assainissement éclairage sportif	14.12.2021	2025		-55 500	0	0
		917.6310.106	Subv. Halle omnisports : solution d'affichage dynamique	10.12.2024			0	-29 385	0
	Total Sports						-202 244	-102 042	0
Total Revenus							-13 134 705	-1 911 089	0
Total général						345 821 687	152 609 530	38 228 126	155 778 827
Patrimoine Financier									
Dépenses	Finances	200.5999.136	Achat des parcelles 8055 & 8056 rue de Morat 54	28.05.2024	2025	8 650 000	0,00	8 650 000	0
		200.5999.147	Achat d'opportunité PFA - Beaumont centre - lot 21'193 PPE	10.12.2024_CC	2025	10 000	10 000,00	0	0
	Total Finances					8 660 000	10 000,00	8 650 000	0
	Génie-civil	560.5999.139	STEP: bâtiment production distribution de chaleur site des Neigles	04.11.2024		5 070 000	0,00	0	5 070 000
		570.5999.099	Décharge de Châtillon : étape 5 voté 16.12.14	16.12.2014		3 000 000	2 949 602,55	0	50 397
		570.5999.100	Décharge de Châtillon : étape 5 et 6	20.12.2017		2 000 000	1 767 132,70	0	232 867
		570.5999.102	Décharge de Châtillon : déchets et boues de voiries	20.12.2017		2 900 000	245 100,00	56 928	2 597 973
		570.5999.105	Décharge de Châtillon étapes 6 mixtes	04.04.2022		6 500 000	180 000,00	90 000	6 230 000
		570.5999.143	Remplacement véhicules Châtillon	10.12.2024		305 000	0,00	95 867	209 133
		570.5999.150	Remplacement tableau de commande STAPr	10.12.2025		250 000	0,00	0	250 000
	Total Génie-civil					20 025 000	5 141 835,25	242 794	14 640 370
	Urbanisme et architecture	611.5999.126	Maison de justice réfection enveloppe et combles -A- (511.08)	14.12.2021		124 000	98 464,70	8 462	17 074
		612.5999.130	Colonie de Sonnenwyl: renforcement structurel -R-	10.12.2019		150 000	6 680,60	0	143 319
		613.5999.038	Bâtiment des Arcades : transformation restaurant - réalisation	18.02.2019		4 227 665	4 432 969,50	435	0
		613.5999.047	Kiosque place Python: transform. - Complément 2022 -R	31.05.2022		64 000	15 283,10	0	48 717
		613.5999.048	Rénovation de la cuisine professionnelle du Foyer St-Louis	12.12.2023		850 000	20 045,60	138 743	691 212
		613.5999.057	Chemin du Gottéron 15-17 réfection globale -A-	12.12.2023		132 000	28 353,00	110 838	0
		613.5999.132	Locatif Pierre-Aeby 3 - réfection fenêtre et boiseries int. -R-	20.12.2022		880 000	0,00	0	880 000
		613.5999.133	Kiosque place Python: transform. -complément 2023 -R-	20.12.2022		341 000	209 048,10	0	131 952
		613.5999.140	Maison de justice - sécurisation structurelle (511.08)	10.12.2024		200 000	0,00	600	199 400
		613.5999.145	Chemin du Gottéron 15-17 réfection globale -E-	10.12.2024		268 000	0,00	0	268 000
		613.5999.146	Chemin du Gottéron 19 réfection partielle -E-	10.12.2024		114 000	0,00	0	114 000
		613.5999.148	Café des Grand'Places : remboursement frais d'entretien incombant au bailleur	18.11.2024_CC	2025	523 000	523 000,00	0	0
		613.5999.151	Grand-rue 16 nouvelle verrière	10.12.2025		100 000	0,00	0	100 000
		615.5999.152	Place des Ormeaux 1a cuisine office, réfection façades, Hand et toiture -E-	10.12.2025		100 000	0,00	0	100 000
		616.5999.131	PPS et locatif Route de l'Aurore 4 - remplacement fenêtres et réfection terrasses -R-	12.12.2023		2 150 000	0,00	0	2 150 000
		616.5999.135	PPS - Groupe de secours - adaptation réseau existant - détection incendie	20.12.2022		150 000	0,00	152 521	0
		617.5999.056	FRI-ART réfection fenêtre et aménagement combles -A-	14.12.2021		124 000	89 404,44	6 609	27 987
		618.5999.134	Werkhof - ventilation de la salle 1606 -R-	20.12.2022		100 000	87 260,95	0	12 739
	Total Urbanisme et architecture					10 597 665	5 510 509,99	418 207	4 884 400
Total Dépenses						39 282 665	10 662 345,24	9 311 001	19 524 770
Revenus	Finances	200.6999.014	Vente du Gîte d'Allières	11.07.2025	2025		0,00	-350 000	0
	Total Finances						0,00	-350 000	0
	Urbanisme et architecture	613.6999.013	Remboursement selon convention Cuisine 2023 Foyer St-Louis	12.12.2023			0,00	-300 000	0
		613.6999.XXX	Kiosque place Python: subv. transform. intérieure et agrandissement -S-	15.12.2020			0,00	0	0
		618.6999.XXX	Werkhof - ventilation de la salle 1606 -S-	20.12.2022			0,00	0	0
	Total Urbanisme et architecture						0,00	-300 000	0
Total Revenus							0,00	-650 000	0
Total général						39 282 665	10 662 345,24	8 661 001	19 524 770
Patrimoine Administratif & Financier									
Dépenses brutes du patrimoine administratif et financier						385 104 352	176 406 580	49 450 216	175 303 597
Recettes du patrimoine administratif et financier							-13 134 705	-2 561 089	0
Total du patrimoine administratif & financier						385 104 352	163 271 875	46 889 127	175 303 597

* solde des crédits d'engagement voté ouvert au 31.12.2025. Les rubriques de recettes ne sont pas considérées dans le solde étant donné qu'elle ne font pas l'objet d'un vote du Conseil Général

BILAN

Compte	Désignation	Bilan au 01.01.2025	Mouvement Débit	Mouvement Crédit	Bilan au 31.12.2025
1	ACTIF	662'773'127.41	1'183'923'754.76	1'153'297'687.02	693'399'195.15
10	Patrimoine financier PF	256'956'807.87	1'143'760'672.02	1'132'757'591.58	267'959'888.31
100	Disponibilités et placements à court terme	16'080'025.02	419'296'749.64	426'687'599.83	8'689'174.83
1000	CAISSES	44'771.44	364'301.05	367'714.19	41'358.30
10000.000	Caisse - Finances	2'892.75	42'336.40	42'500.00	2'729.15
10001.000	Caisse - Police locale	2'000.00	114'643.45	114'643.45	2'000.00
10001.001	Caisse - Patinoire St-Léonard	4'369.80	22'797.15	21'808.55	5'358.40
10001.002	Caisse - Contrôle habitants	1'000.00	60'339.00	60'339.00	1'000.00
10001.003	Caisse - Piscine du Levant	3'830.90	28'909.80	30'767.40	1'973.30
10001.004	Caisse - Secrétariat de Ville	857.70	4'135.90	4'471.60	522.00
10001.005	Caisse - Neigles	1'500.00	33'618.95	33'618.95	1'500.00
10001.006	Caisse - Cimetière	1'084.00	28'641.70	26'793.30	2'932.40
10001.007	Caisse - Décharge Châtillon	693.05	7'153.20	7'846.25	
10001.008	Caisse - AES Auge-Neuveville	236.55		229.10	7.45
10001.009	Caisse - AES Bourg	120.34		-66.16	186.50
10001.010	Caisse - AES Jura	16.40	19.80	22.55	13.65
10001.011	Caisse - AES Pérolles	93.20	71.65	158.50	6.35
10001.012	Caisse - AES Schoenberg	4.15	19.45	-27.10	50.70
10001.013	Caisse - AES Vignettaz	155.45		70.35	85.10
10001.014	Caisse - Bibliothèque	1'765.00	21'014.60	21'786.60	993.00
10001.020	Fonds de caisses - Infrastructures sportives	10'800.00	600.00	1'000.00	10'400.00
10001.021	Caisses gastronomie	836.70		836.70	
10001.022	Fonds de caisse - Parking P2	4'440.00			4'440.00
10001.023	Caisses CO	8'075.45		915.15	7'160.30
1001	POSTFINANCE	1'090'194.31	60'381'234.81	59'968'435.77	1'502'993.35
10010.000	CCP 17-15-1 - Service des Finances	853'124.97	60'310'576.81	59'795'975.26	1'367'726.52
10010.001	CCP 19-305813-5 - Contrôle Habitants	160'979.92	70'658.00	150'000.00	81'637.92
10010.003	PostFinance Jolimont	26'978.46		10'747.02	16'231.44
10010.005	PostFinance DOSF (WAH)	26'374.79		7'819.32	18'555.47
10010.007	PostFinance Belluard	22'736.17		3'894.17	18'842.00
1002	BANQUES	14'945'059.27	358'551'213.78	366'351'449.87	7'144'823.18
10020.000	BCF - c/c général: 01.16.076501-03	12'735'712.40	339'138'936.37	347'286'128.07	4'588'520.70
10020.001	BCF - AES Jura	2'137.60	25'232.30	25'045.85	2'324.05

BILAN

Bilan

Compte	Désignation	Bilan au	Mouvement	Mouvement	Bilan au
		01.01.2025	Débit	Crédit	31.12.2025
10020.002	BCF - AES du Bourg	1'193.60	13'616.45	13'084.05	1'726.00
10020.003	BCF - AES Auge-Neuveville	1'099.10	9'910.70	10'009.06	1'000.74
10020.004	BCF - AES Pérolles	3'314.55	18'046.20	16'748.10	4'612.65
10020.005	BCF - AES Schoenberg	1'804.00	22'745.65	20'895.65	3'654.00
10020.006	BCF - AES Vignettaz	2'841.70	21'633.75	16'953.40	7'522.05
10020.016	BCF - Parrainage Homorod: 30.01.177171-01	60'317.40	61.30		60'378.70
10020.018	UBS - c/c général: 386.218.BOK	913'597.01	17'658'495.40	18'572'092.41	
10020.019	BCF - Affaires sociales : aide matérielle	442'585.85	1'489'736.75		1'932'322.60
10020.020	BCF - Affaires sociales : garanties loyers	6'456.10	3.90		6'460.00
10020.023	BCF - Ecoles (cashless)	285'604.40		194'135.95	91'468.45
10020.024	BCF - Tour de Romandie Etape Fribourg	22'977.05	26'334.50		49'311.55
10020.025	BCF - Service des curatelles	109'712.90		99.50	109'613.40
10020.026	BCF - Service des curatelles : garantie loyer	1'426.40	0.85		1'427.25
10020.027	BCF - Eglise de l'Hôpital des Bourgeois	3'710.45	5.95		3'716.40
10020.028	BCF - Ecoles compte-courant	185'371.95		54'436.50	130'935.45
10021.003	BCF - Fonds Feu Camille Nordmann	9'428.85	15.10		9'443.95
10021.004	BCF - Fonds Jean	4'177.40	13'210.90	13'449.80	3'938.50
10021.005	BCF - Fondation Jules Daler	1'012.15	1.65		1'013.80
10021.006	BCF - Oeuvre des Galoches (placement)	30'270.15	43.25		30'313.40
10021.007	BCF - Oeuvre des Galoches	28'756.75	42.35		28'799.10
10021.008	BCF - Fonds voisinage du pont-suspendu	394.65	1'204.10	1'225.10	373.65
10021.009	BCF - Fonds de l'arbre de Noël	10'696.80	17.15		10'713.95
10021.010	BCF - Fonds des chômeurs	2'724.05	4.30		2'728.35
10027.000	BCF - c/c euros : 30.01.154364-07	77'736.01	111'914.91	127'146.43	62'504.49
101	Créances	-146'048'568.64	502'374'226.56	488'590'651.36	-132'264'993.44
1010	LIVRAISONS ET PRESTATIONS ENVERS DES TIERS	9'032'532.51	128'764'690.01	127'786'911.72	10'010'310.80
10100.000	Débiteurs divers	7'876'933.09	27'065'594.07	26'584'572.06	8'357'955.10
10100.009	Provision pour pertes sur débiteurs divers	-818'000.00		167'000.00	-985'000.00
10100.020	Débiteurs contentieux	45'643'523.65		399'677.18	45'243'846.47
10100.021	Provision pour pertes sur débiteurs contentieux	-45'643'523.65	45'643'523.65	45'243'846.47	-45'243'846.47
10100.050	Débiteurs (collectif) Ecoles	16'605.20	1'821.25		18'426.45
10100.095	Contentieux Police locale		17'076.01	17'076.01	
10100.096	Contentieux IAS		8'244'253.69	8'244'253.69	
10100.097	Rachats ADB SAS		1'161'743.34	1'161'743.34	
10100.099	Rachats ADB Fribourg		37'262'853.82	37'262'853.82	
10100.501	Eau de Fribourg SA	1'278'239.00	9'167'712.48	8'689'218.43	1'756'733.05
10100.502	Débiteurs du Service social	641'502.35	184'206.55		825'708.90
10101.000	Administration fédérale des contributions	37'252.87	15'905.15	16'670.72	36'487.30

BILAN

Compte	Désignation	Bilan au	Mouvement	Mouvement	Bilan au
		01.01.2025	Débit	Crédit	31.12.2025
1011	COMPTES COURANTS AVEC TIERS	3'745'856.01	102'477'825.98	101'948'587.81	4'275'094.18
10110.000	Canton de Fribourg : compte courant		91'668'530.96	91'668'530.96	
10110.001	Cercle scolaire de Sarine-campagne	3'095'862.00	9'339'712.45	9'298'095.35	3'137'479.10
10110.002	Bains de la Motta SA	319'726.76	573'377.47	474'439.50	418'664.73
10110.003	Weck-Aeby : décomptes Sémiramis	21'503.90	194'422.80	198'622.25	17'304.45
10111.000	Caisse cantonale d'allocations familiales	-134.40	1'763.50		1'629.10
10112.000	Paroisses catholiques	308'897.75	700'018.80	308'899.75	700'016.80
1012	CREANCES FISCALES	-159'908'742.56	198'416'728.30	186'042'696.11	-147'534'710.37
10120.000	Impôt 2000 (et antécédent)	2'688.05		515.20	2'172.85
10120.001	Impôt 2001	64.35		313.95	-249.60
10120.002	Impôt 2002	896.15			896.15
10120.003	Impôt 2003	116.75		985.95	-869.20
10120.004	Impôt 2004	-1'522.75	2'238.40	2'403.40	-1'687.75
10120.005	Impôt 2005	-769.20	2'133.35	2'411.70	-1'047.55
10120.006	Impôt 2006	-1'250.13	4'989.75	5'688.30	-1'948.68
10120.007	Impôt 2007	-1'452.75	4'721.90	5'250.25	-1'981.10
10120.008	Impôt 2008	-662.95	658.05	1'625.95	-1'630.85
10120.009	Impôt 2009	1'252.80	143.65		1'396.45
10120.010	Impôt 2010	10'703.01	155.00	1'901.00	8'957.01
10120.011	Impôt 2011	2'345.34	2'923.95	4'770.75	498.54
10120.012	Impôt 2012	9'139.80	856.40	754.90	9'241.30
10120.013	Impôt 2013	11'943.20		3'211.15	8'732.05
10120.014	Impôt 2014	16'266.24	889.05	5'719.35	11'435.94
10120.015	Impôt 2015	18'073.95	8'937.40	3'512.25	23'499.10
10120.016	Impôt 2016	14'413.85	1'489.27	11'079.75	4'823.37
10120.017	Impôt 2017	42'097.07	2'271.35	33'527.61	10'840.81
10120.018	Impôt 2018	84'714.34	41'681.00	70'455.03	55'940.31
10120.019	Impôt 2019	282'470.04	1'178'955.90	1'167'768.20	293'657.74
10120.020	Impôt 2020	294'784.80	208'036.68	404'650.53	98'170.95
10120.021	Impôt 2021	-11'964.75	259'898.52	608'240.80	-360'307.03
10120.022	Impôt 2022	1'624'950.77	1'210'675.64	3'036'980.07	-201'353.66
10120.023	Impôt 2023	-53'161'647.95	75'542'030.93	20'285'442.87	2'094'940.11
10120.024	Impôt 2024	-106'768'943.99	97'515'973.79	36'660'388.49	-45'913'358.69
10120.025	Impôt 2025	-25'600.00	1'340'636.15	102'573'443.07	-101'258'406.92
10120.026	Impôt 2026			23'800.00	-23'800.00
10120.099	Débiteurs PEC-BEC-REX	566'839.95	2'378'367.37	2'331'522.64	613'684.68
10120.999	Provision pour pertes sur débiteurs impôts	-3'052'000.00		115'000.00	-3'167'000.00
10121.000	Contribution immobilière	133'311.45	18'708'064.80	18'681'332.95	160'043.30

BILAN

Bilan

Compte	Désignation	Bilan au	Mouvement	Mouvement	Bilan au
		01.01.2025	Débit	Crédit	31.12.2025
1013	ACOMPTE A DES TIERS	1'081'785.40	32'353.45	131'388.80	982'750.05
10131.000	Avances au personnel	13.65	32'353.45	31'388.80	978.30
10131.001	Acomptes à des tiers	798'391.30			798'391.30
10131.002	Avance à l'office des faillites	100'000.00		100'000.00	
10131.003	Attente remboursement d'assurance	183'380.45			183'380.45
1015	COMPTES COURANTS INTERNES		71'779'531.14	71'777'969.24	1'561.90
10150.000	Cycles d'orientation et Ecoles		908'955.60	908'955.60	
10150.001	Affaires sociales		9'302'590.00	9'302'590.00	
10150.002	Service des curatelles		938'492.79	938'492.79	
10153.000	Compte de compensation salaires		60'629'492.75	60'627'930.85	1'561.90
1019	AUTRES CREANCES		903'097.68	903'097.68	
10192.000	Débiteur TVA : Epuration fonctionnement		401'088.79	401'088.79	
10192.001	Débiteur TVA : Epuration investissement		297'027.40	297'027.40	
10192.002	Débiteur TVA : Déchets fonctionnement		139'332.29	139'332.29	
10192.003	Débiteur TVA : Châtillon fonctionnement		35'025.60	35'025.60	
10192.004	Débiteur TVA : Châtillon investissement		27'842.25	27'842.25	
10192.005	Débiteur TVA : Déchets investissement		2'781.35	2'781.35	
102	Placements financiers à court terme	183'000.00	200'000.00	183'000.00	200'000.00
1020	PRETS A COURT TERME	183'000.00	200'000.00	183'000.00	200'000.00
10200.003	Prêt Structure d'accueil	183'000.00	200'000.00	183'000.00	200'000.00
104	Actifs de régularisation	211'284'273.33	207'621'605.79	211'866'546.89	207'039'332.23
1040	ACTIF TRANSITOIRE PERSONNEL	-18'073.20	589'923.75	606'924.15	-35'073.60
10400.000	Récupération indemnités salariales	-18'073.20	589'923.75	606'924.15	-35'073.60
1041	ACTIF TRANSITOIRE EXPLOITATION	1'396'346.53	817'682.04	1'353'622.74	860'405.83
10410.000	Actif transitoire exploitation	1'366'291.24	761'854.98	1'331'221.34	796'924.88
10410.001	Actifs de régularisation (Ecoles)	7'653.89	39'546.31		47'200.20
10410.002	Actif transitoire (charges payées d'avance)	22'401.40	16'280.75	22'401.40	16'280.75
1042	ACTIF TRANSITOIRE IMPOTS	209'906'000.00	206'214'000.00	209'906'000.00	206'214'000.00
10420.000	Régularisation impôts	209'906'000.00	206'214'000.00	209'906'000.00	206'214'000.00

BILAN

Compte	Désignation	Bilan au 01.01.2025	Mouvement Débit	Mouvement Crédit	Bilan au 31.12.2025
106	Marchandises, fournitures et travaux en cours	287'306.61	467'459.25	331'061.52	423'704.34
1060	STOCK MATERIEL	154'484.25	194'874.85	60'873.40	288'485.70
10600.000	Matériaux de l'Edilité	154'484.25	194'874.85	60'873.40	288'485.70
1061	STOCK CARBURANTS	132'822.36	272'584.40	270'188.12	135'218.64
10610.000	Neigles - diesel	89'124.47	227'531.05	231'446.75	85'208.77
10610.001	Neigles - sans plomb	15'609.69	7'518.00	5'529.81	17'597.88
10610.004	Cimetière - diesel	13'914.86	37'535.35	28'638.53	22'811.68
10610.005	Cimetière - sans plomb	14'173.34		4'573.03	9'600.31
107	Placements financiers à long terme	967'368.35	150'691.65		1'118'060.00
1070	ACTIONS ET PARTS SOCIALES	967'368.35	150'691.65		1'118'060.00
10701.002	Portefeuille Fonds voisinage suspendu (353.554-02)	80'803.50	12'592.05		93'395.55
10701.003	Portefeuille Fonds Jean (353.554-03)	886'564.85	138'099.60		1'024'664.45
108	Immobilisations corporelles PF	174'203'403.20	13'649'939.13	5'098'731.98	182'754'610.35
1080	TERRAINS PF	89'186'616.20		117'000.00	89'069'616.20
10800.001	Terrains - Aire forestière	59'151.20			59'151.20
10800.002	Terrains - Zone agricole	339'120.00			339'120.00
10800.003	Terrains - Zone de ville I (ZV I)	12'026'250.00			12'026'250.00
10800.004	Terrains - Zone de ville II (ZV II)	1'012'500.00			1'012'500.00
10800.005	Terrains - Zone de ville III (ZV III)	9'107'600.00			9'107'600.00
10800.006	Terrains - Zone de ville IV (ZV IV)	27'393'900.00			27'393'900.00
10800.007	Terrains - Zone d'intérêt général	19'540'600.00			19'540'600.00
10800.008	Terrains - Zone régie par un PAD en vigueur	10'889'250.00			10'889'250.00
10800.009	Terrains - Zone résidentielle à haute densité (ZRHD)	1'142'400.00			1'142'400.00
10800.010	Terrains - Zone résidentielle protégée I (ZRP I)	522'500.00			522'500.00
10800.011	Terrains - Zone verte de protection du paysage	854'345.00			854'345.00
10801.001	Terrains - DDP patinoire P1	6'299'000.00		117'000.00	6'182'000.00
1084	BÂTIMENTS PF	85'016'787.00	13'649'939.13	4'981'731.98	93'684'994.15
10840.000	Immeuble : Grand-Rue 16 Transf.	1'546'666.67	993'333.33		2'540'000.00
10840.001	Samaritaine 5 - Augustin 2 immeuble (RF 17240)	2'356'666.67		656'666.67	1'700'000.00
10840.002	Neuveville 39, Grandes-Rames 36 : amm. 2 app. combles	1'150'000.00		220'000.00	930'000.00
10840.004	Pierre-Aeby 3	2'191'666.67		711'666.67	1'480'000.00
10840.005	Grandes-Rames 36 : immeuble	1'600'000.00			1'600'000.00
10840.006	Forgerons 5 : immeuble	270'000.00	140'000.00		410'000.00

BILAN

Bilan

Compte	Désignation	Bilan au 01.01.2025	Mouvement Débit	Mouvement Crédit	Bilan au 31.12.2025
10840.007	Morat 63-65, Fondation St-Louis (RF 16183)	12'275'545.60	198'742.50	300'000.00	12'174'288.10
10840.008	Place des Ormeaux 1 : immeuble	5'607'570.69	435.09		5'608'005.78
10840.009	Bonnesfontaines 20 : immeuble	1'210'000.00	670'000.00		1'880'000.00
10840.012	Immeubles Sémiramis : BUS construct. habitat étudiant	3'673'333.00			3'673'333.00
10840.013	Café des Grand-Places : restaurant (RF 7371)	2'560'000.00			2'560'000.00
10840.014	Transformation bâtiment Ch. Gottéron 13	1'509'060.95			1'509'060.95
10840.015	Kiosque place Python : réfection façades voté 13.12.11	1'071'099.17			1'071'099.17
10840.018	Petites-Rames 22 : FRI-ART (RF 16385)	1'639'404.44	6'608.79		1'646'013.23
10840.021	Décharge de Châtillon	9'890'850.39	2'718'398.64	2'718'398.64	9'890'850.39
10840.022	Chalet Avenue général Guisan 18 (RF 6110)	360'000.00			360'000.00
10840.023	Allée du Cimetière : bâtiment locatif (RF 8053)	990'000.00			990'000.00
10840.024	Salle des fêtes St-Léonard 1 (RF 8054)	5'300'000.00			5'300'000.00
10840.025	Bûcher du Karrweg 1 (RF 13086)	420'000.00			420'000.00
10840.026	Gîte d'Allières (RF 612 Hauteville)	375'000.00		375'000.00	
10840.027	Colonie de Sonnenwyl (RF 562 Le Mouret)	721'680.60			721'680.60
10840.028	Caserne et locatif route de l'Aurore 4 (RF 6043)	9'886'433.50	152'520.80		10'038'954.30
10840.029	Immeuble Général-Guisan 57 (RF 6046)	520'000.00			520'000.00
10840.031	Gottéron 15-17 (RF 14099)	1'228'353.00	110'838.27		1'339'191.27
10840.032	Gottéron 19 (RF 14099)	195'000.00			195'000.00
10840.033	Immeuble Petites-Rames 10 (RF 16399)	640'000.00			640'000.00
10840.034	Local Route du Jura (RF 17731)	370'730.00			370'730.00
10840.035	Werkhof : Planche-Inférieure 14 (RF 13086)	6'887'260.95			6'887'260.95
10840.036	Chanoines 1 : Maison de Justice (RF 16447)	8'098'464.70	9'061.71		8'107'526.41
10840.037	Achat des parcelles 8055 & 8056 rue de Morat 54		8'650'000.00		8'650'000.00
10840.038	Beaumont centre lot 21'193 PPE	10'000.00			10'000.00
10840.039	Boulevard de Pérolles 35 (RF 7113)	160'000.00			160'000.00
10840.040	Route de la Cité Bellevue 2 (RF 14156)	210'000.00			210'000.00
10841.000	Immeuble : Parking des Alpes 2 pl.	92'000.00			92'000.00
14	Patrimoine administratif PA	405'816'319.54	40'163'082.74	20'540'095.44	425'439'306.84
140	Immobilisations corporelles PA	338'707'449.21	34'996'994.58	17'978'645.21	355'725'798.58
1400	TERRAINS PA	2'577'000.00			2'577'000.00
14000.000	Terrains - Zone d'intérêt général	2'577'000.00			2'577'000.00
1401	ROUTES ET VOIES DE COMMUNICATION	25'400'244.16	4'201'376.68	1'522'632.17	28'078'988.67
14010.020	Rue Pierre-Aeby complément 2022 -E-		333.24		333.24
14010.022	Mise en place du 30km/h (assainissement au bruit) 2023	174'935.50	31'742.50	10'333.90	196'344.10

BILAN

Compte	Désignation	Bilan au	Mouvement	Mouvement	Bilan au
		01.01.2025	Débit	Crédit	31.12.2025
14010.032	Aménagement d'un parking rte des Neigles voté 04.03.02	60'335.01		3'175.53	57'159.48
14010.033	Carrefour rte Villars-rte Bertigny : giratoire voté 16.12.02	189'343.61		9'965.45	179'378.16
14010.036	Renouvel. matériel signalisation lumineuse voté 16.12.03	8'500.91		8'500.90	0.01
14010.038	Amén. Routier (cutaf): Charmettes pisciculture 08.03.04	285'606.45		13'600.31	272'006.14
14010.039	Modération trafic, sécurité piéton, deux roues 05, 21.12.04	4'087.46		4'087.47	-0.01
14010.040	Modération trafic, sécurité piéton, deux roues 06, 20.12.05	8'012.38		4'006.18	4'006.20
14010.041	Modération de trafic, sécurité chemin école voté 19.12.06	17'999.98		6'000.00	11'999.98
14010.042	Modération de trafic, sécurité chemin école voté 18.12.07	23'959.76		5'989.95	17'969.81
14010.044	Rue de la Grand-Fontaine : réaménagement voté 30.06.08	136'826.34		34'206.58	102'619.76
14010.045	Modération de trafic, sécurité chemin école voté 17.12.08	29'953.01		5'990.61	23'962.40
14010.047	Modération de trafic, sécurité ch. école 2010 voté 15.12.09	36'000.00		6'000.00	30'000.00
14010.049	Mesures d'assainissement contre le bruit voté 15.12.09	1'481.64		246.94	1'234.70
14010.050	Modération de trafic, sécurité ch. école 2011 voté 21.12.10	35'000.16		5'000.03	30'000.13
14010.052	Mesures d'assainissement contre le bruit voté 21.12.10	174'988.34		24'998.33	149'990.01
14010.053	Eclairage public renouvellement 2011 voté 21.12.10	175'000.00		25'000.00	150'000.00
14010.054	Mesures d'accompagnements Pont de la Poya voté 21.12.10	69'776.37		9'968.06	59'808.31
14010.055	Etudes espaces publics /routiers 2012 voté 13.12.11	20'612.35		2'576.54	18'035.81
14010.056	Modération de trafic, sécurité ch. école 2012 voté 13.12.11	39'991.44		4'998.93	34'992.51
14010.057	Mesures d'assainissement contre le bruit 2012 voté 13.12.11	320'000.34		40'000.05	280'000.29
14010.058	Eclairage public renouvellement 2012 voté 13.12.11	200'000.00		25'000.00	175'000.00
14010.059	Modération de trafic, sécurité ch. école 2013 voté 18.12.12	44'992.29		4'999.15	39'993.14
14010.060	Route Fonderie, section ouest : voie de bus voté 18.12.12	77'062.70		2'496.81	74'565.89
14010.061	Mesures assainissement bruit sens Gare voté 18.12.12	450'000.00		50'000.00	400'000.00
14010.062	Eclairage public renouvellement 2013 voté 18.12.12	224'999.96		25'000.00	199'999.96
14010.063	Mesures accompagnement Poya & liaison cyclable voté 29.04.13	2'551'444.23		283'493.80	2'267'950.43
14010.064	Modération de trafic, sécurité ch. école 2014 voté 17.12.13	50'000.00		5'000.00	45'000.00
14010.065	Mesures amélioration vitesse transports public voté 17.12.13	29'819.36		2'484.95	27'334.41
14010.066	Renouvellement installations lumineuses 2014 voté 17.12.13	50'000.00		5'000.00	45'000.00
14010.067	Mesures d'assainissement contre le bruit 2014 voté 17.12.13	350'000.00		35'000.00	315'000.00
14010.068	Eclairage public renouvellement 2014 voté 17.12.13	250'000.00		25'000.00	225'000.00
14010.069	Modération de trafic, sécurité ch. école 2015 voté 16.12.14	55'000.00		5'000.00	50'000.00
14010.070	Mesures amélioration vitesse transports public voté 16.12.14	142'500.00		7'500.00	135'000.00
14010.071	Priorisation TP giratoire Hôpital : Agglo 11.9 voté 16.12.14	1'431.05		79.50	1'351.55
14010.072	Mesures d'assainissement contre le bruit 2015 voté 16.12.14	1'125'000.00		75'000.00	1'050'000.00
14010.073	Eclairage public renouvellement 2015 voté 16.12.14	325'000.00		25'000.00	300'000.00
14010.074	Avenue Beauregard Agglo 41.9 voté 16.12.14	79'011.33		2'025.93	76'985.40
14010.075	Cordeliers-Grabensaal : liaison piétonne voté 16.12.14	62'614.16		4'816.48	57'797.68
14010.076	Modération de trafic, sécurité ch. école 2016 voté 15.12.15	65'000.00		5'000.00	60'000.00
14010.077	Loi s/handicapés (Lhand): adaptation 2016 voté 15.12.15	97'916.52		7'532.04	90'384.48
14010.078	Mesures d'assainissement contre le bruit 2016 voté 15.12.15	959'999.94		59'999.99	899'999.95

BILAN

Compte	Désignation	Bilan au	Mouvement	Mouvement	Bilan au
		01.01.2025	Débit	Crédit	31.12.2025
14010.079	Complément aux mesures d'accompagnement Poya voté 15.12.15	191'643.06		14'741.77	176'901.29
14010.080	Modération de trafic, sécurité ch. école 2017, voté 13.12.16	65'000.00		5'000.00	60'000.00
14010.081	Mesures amél. vitesse transports public 2017, voté 13.12.16	90'000.00		5'000.00	85'000.00
14010.082	Renouvellement installations lumineuses 2017, voté 13.12.16	297'500.00		17'500.00	280'000.00
14010.083	Assainissement, réfection routes 2017, voté 13.12.2016	562'471.61		15'624.21	546'847.40
14010.084	Loi s/handicapés (Lhand): adaptation 2017, voté 13.12.2016	110'967.26		7'397.82	103'569.44
14010.085	Mesures d'assainissement contre le bruit 2017, voté 13.12.16	977'169.57		75'166.89	902'002.68
14010.086	AGGLO 3M.06.01 Voies verte s/anciennes voies TPF, 13.12.2016	617'401.15	8'899.56	32'939.78	593'360.93
14010.087	Espace public/routier : étude/aménag. Piller, voté 13.12.16	150'589.72	11'787.64		162'377.36
14010.088	Modération de trafic, sécurité ch. école 2018, voté 20.12.17	85'000.00		5'000.00	80'000.00
14010.089	Mise en conformité des passages piétons 2018	135'000.00		7'500.00	127'500.00
14010.090	Assainissement, réfection routes 2018	512'404.87		13'484.34	498'920.53
14010.091	Loi s/handicapés (Lhand) : adaptation 2018	134'997.92		7'499.89	127'498.03
14010.092	Mesures d'assainissement contre le bruit 2018	629'993.29		34'999.63	594'993.66
14010.093	Modération de trafic, sécurité ch. école 2019	85'000.00		5'000.00	80'000.00
14010.094	Modération de trafic, sécurité ch. école 2020	169'991.40		9'999.50	159'991.90
14010.095	Modération de trafic, sécurité ch. école 2021	180'000.00		10'000.00	170'000.00
14010.096	Modération de trafic, sécurité ch. école 2022	190'000.00		10'000.00	180'000.00
14010.097	Mesures amélioration vitesse transport public 2023	61'654.86	35'100.15	5'000.00	91'755.01
14010.099	Renouvellement installations lumineuses 2019	95'000.00		5'000.00	90'000.00
14010.101	Mise en conformité des passages piétons 2021	3'427.30	97'931.70		101'359.00
14010.104	Bandes cyclables rte Fonderie section est AGGLO 22.3	1'115'436.95	483'567.40	41'231.05	1'557'773.30
14010.107	Entretien des chaussées et trottoirs 2019	860'935.60		22'656.20	838'279.40
14010.108	Entretien des chaussées et trottoirs 2020	720'668.10		18'964.95	701'703.15
14010.109	Entretien des chaussées et trottoirs 2021	839'084.56		22'081.17	817'003.39
14010.110	Entretien des chaussées et trottoirs 2022	924'335.15	133'046.60	27'487.28	1'029'894.47
14010.111	Entretien des chaussées et trottoirs 2023	547'290.85	618'467.10	29'494.78	1'136'263.17
14010.112	Loi s/handicapés (Lhand) : adaptation 2019	134'999.77		7'499.99	127'499.78
14010.113	Loi s/handicapés (Lhand) : adaptation 2020	52'816.25		2'640.81	50'175.44
14010.114	Loi s/handicapés (Lhand) : adaptation 2021		28'516.80		28'516.80
14010.117	Mesures d'assainissement contre le bruit 2019	675'638.69		44'023.83	631'614.86
14010.120	Rue Pierre Aeby -R-	1'708'290.74		42'707.27	1'665'583.47
14010.121	Aménag. avenue Beauregard et connexion MD vers Gare -R-	285'807.89	100'223.84		386'031.73
14010.122	Passage inférieur avenue du Midi - secteur 3	1'867'866.29	485'356.00	60'027.91	2'293'194.38
14010.125	AGGLO 3M.06.01 Voies verte s/anciennes voies TPF		28'363.60		28'363.60
14010.128	Entretien des chaussées et trottoirs 2024	242'187.10	663'039.50		905'226.60
14010.129	Entretien des chaussées et trottoirs 2025		248'459.60		248'459.60
14010.133	Modération de trafic, sécurité ch. école 2023	308'097.00	91'903.00	20'000.00	380'000.00
14010.134	Modération trafic, sécurité école, piétons, deux roues 2024		164'786.60		164'786.60
14010.139	Stationnement gare routière -E-	155'473.82		8'182.83	147'290.99

BILAN

Compte	Désignation	Bilan au 01.01.2025	Mouvement Débit	Mouvement Crédit	Bilan au 31.12.2025
14010.141	Transagglomération : Europe - Tivoli - Affry - Midi : étude	230'670.85	128'993.86		359'664.71
14010.144	Rue Pierre-Aeby -E-	206'769.01	5'969.58	5'451.01	207'287.58
14010.147	Passage inférieur avenue du Midi - secteur 3 : factures 2019	110'860.97		2'917.39	107'943.58
14010.150	Réaménagement de la rue de l'Hôpital -E-	28'533.84	90'968.65		119'502.49
14010.151	Aménagement du chemin St-Léonard		705'695.73		705'695.73
14010.153	Route de l'Aurore -E-	6'074.28		337.46	5'736.82
14010.155	Franchissement en MD Tour-Henri - Poste du Criblet -E-	28'991.85	22'827.93		51'819.78
14010.156	Rue de l'Hôpital Projet test SNBS Infrastructure -E-		15'396.10		15'396.10
1402	AMENAGEMENT DES COURS D'EAU PA	626'489.20	175'407.37	27'786.22	774'110.35
14020.001	Au fil de la Sarine (nature en ville) voté 13.12.11	35'445.71		4'430.71	31'015.00
14020.002	Au fil de la Sarine (nature en ville) voté 16.12.14	46'080.91	1'862.10	2'518.42	45'424.59
14020.003	AGGLO 3NP.10.00 Sarine: revital. Maigrauge/STEP, 13.12.2016	237'556.26		15'837.09	221'719.17
14020.004	Sarine revitalisation	222'406.32	173'545.27		395'951.59
14020.007	Sarine revitalisation: complément étude AVP	85'000.00		5'000.00	80'000.00
1403	AUTRES OUVRAGES DE GENIE CIVIL PA	76'384'549.28	10'137'614.22	1'840'848.12	84'681'315.38
14030.006	Passerelles des Neigles voté 16.12.97	241'483.07		16'098.87	225'384.20
14030.007	Route-Neuve : réfection pont voté 16.12.97	70'794.24		5'056.73	65'737.51
14030.010	Travaux d'étude Amén. Planche-Sup. , Site SI voté 21.12.99	72'461.36		4'528.83	67'932.53
14030.012	Place Jean Tinguely, Av. Tivoli, réaménagement voté 02.11.09	613'229.16		23'585.74	589'643.42
14030.013	Murs entrée Vallée Gottéron et Neigles voté 15.12.15	180'141.52		10'007.86	170'133.66
14030.014	Etude revitalisation Ville historique voté 21.12.10	100'808.09		3'733.63	97'074.46
14030.015	Etude revitalisation Ville historique 2012 voté 13.12.11	71'135.48		2'540.55	68'594.93
14030.016	Etude revitalisation Ville historique 2013 voté 18.12.12	72'418.51		2'497.19	69'921.32
14030.017	Réaménagement place et avenue de la Gare voté 18.12.12	150'490.32		5'189.32	145'301.00
14030.018	Mesures de protection vallée du Gottéron voté 24.02.14	1'000'733.33		66'715.55	934'017.78
14030.019	Revital. Ville historique Bourg Agglo 41.1/2 voté 16.12.14	216'071.68		6'752.24	209'319.44
14030.021	Grand-Places : études et aménagement esplanade voté 16.12.14	172'073.80			172'073.80
14030.023	Place de jeux : Maggenberg / Schoenberg, voté 20.03.2015	118'059.47		3'749.98	114'309.49
14030.024	Amén. Place de la Gare/Esplanade - Agglo 12.1 voté 16.06.15	489'060.00		12'226.50	476'833.50
14030.025	Murs entrée Vallée Gottéron et Neigles voté 15.12.15	120'000.00		6'000.00	114'000.00
14030.026	Place Jean-François Reyff voté 15.12.15	251'241.78		7'613.39	243'628.39
14030.027	Pont St-Jean : assain. étude et construction voté 15.12.15	69'328.16		1'873.73	67'454.43
14030.029	AGGLO 119(Ae PA3) modèle ARE Espaces Ouverts voté 15.12.15	106'451.45		3'225.80	103'225.65
14030.030	AGGLO 11.7.22(A PA3) Passage sortie Beauregard voté 15.12.15	29'927.05		748.18	29'178.87
14030.031	Abords Cathédrale - escaliers Agglo 3M.04.03(A PA3) 11.10.16	254'639.19	9'183.76	6'758.80	257'064.15
14030.032	Abords de la Cathédrale Agglo 41.2 (A PA2) voté 11.10.16	1'463'035.76	63'054.05	38'152.25	1'487'937.56
14030.033	Place des Ormeaux Agglo 3M.04.03 (A PA3) voté 11.10.16	187'457.55	12'728.46	5'004.65	195'181.36
14030.034	Reloc.places stationnement Agglo 3M.04.03 (A PA3) 11.10.16	145'489.35		3'730.50	141'758.85

BILAN

Bilan

Compte	Désignation	Bilan au 01.01.2025	Mouvement Débit	Mouvement Crédit	Bilan au 31.12.2025
14030.035	Dangers naturels : assain. falaises 2017, voté 13.12.2016	80'487.60		4'024.38	76'463.22
14030.036	Mur des Neigles, voté 13.12.2016	232'627.60		11'077.50	221'550.10
14030.037	Mur route des Forgerons, voté 13.12.2016	284'521.46		15'806.75	268'714.71
14030.038	Ouvrage d'art : Pont de Zähringen (étude), voté 13.12.2016	45'462.83		1'377.66	44'085.17
14030.039	Ouvrage d'art : Pont des Neigles (étude), voté 13.12.2016	41'938.33		1'270.86	40'667.47
14030.040	AGGLO 3NP.07.03 Fribourg (ouvert, voté 13.12.2016	297'910.90		11'916.44	285'994.46
14030.041	Fribourg Nature en Ville: parc urbain Zähringartner 13.12.16	182'156.47		4'670.68	177'485.79
14030.042	AGGLO 3M.03.01 Passage inf. émergence Beauregard 4, 13.12.16	577'875.35	51'991.55	15'746.67	614'120.23
14030.043	AGGLO 44.4 Réaménagement place Petit-St-Jean, voté 13.12.16	479'858.10	41'001.58	13'021.49	507'838.19
14030.045	AGGLO 3M.03.01 Carrefour Richemond, voté 13.12.2016	118'649.80		3'389.99	115'259.81
14030.046	AGGLO 3M.03.09 Place de la Gare "élargie", voté 03.07.17	868'174.37		22'846.69	845'327.68
14030.047	AGGLO 12.1 Place de la Gare interface TP, voté 03.07.17	734'795.13	54'560.70		789'355.83
14030.048	AGGLO 3M.09.02 Réaménagement place des sports (III)	788'591.31	491.00	20'232.57	768'849.74
14030.049	Mur route des Forgerons, voté 13.12.2016	306'926.96		17'051.50	289'875.46
14030.050	Dangers naturels : assainissement falaises 2018	81'500.30		4'075.02	77'425.28
14030.051	Ouvrage d'art: Mur place de de la Palme, fontaine et voûte	33'017.32		2'358.38	30'658.94
14030.052	Ouvrage d'art : Pont de Zähringen	155'844.54	10'000.00	4'246.01	161'598.53
14030.053	Fribourg (ouvert: projet paysagers AGGLO 3NP.07.03	119'924.99		3'241.22	116'683.77
14030.054	Grand-Places : espaces publics (parking liaison/FR centre) -	115'602.78		2'964.17	112'638.61
14030.055	Nature en ville : parcs et jardins urbains (yc Zähringarten)	139'802.13		3'778.44	136'023.69
14030.056	Réaménagement place du Pertuis et rue Neuveville -E-	51'866.70		1'481.91	50'384.79
14030.058	Abords de la Cathédrale AGGLO 41.2	5'924'722.15	1'537'224.54	186'548.67	7'275'398.02
14030.059	Relocalisation places de stationnement AGGLO 3M.04.03	542'474.04		14'275.63	528'198.41
14030.061	Place Nova Friburgo AGGLO 3M.04.03	42'152.45	9'751.50		51'903.95
14030.062	Rue du Pont-Muré (sans place) AGGLO 3M.04.03	50'430.72	32'968.42		83'399.14
14030.063	Ouvrage d'art : Pont des Neigles (1ere tranche)	527'941.50		15'084.04	512'857.46
14030.064	Pont St-Jean : assain. construction	546'258.65		14'763.75	531'494.90
14030.065	Dangers naturels : assainissement falaises 2019	80'000.00		4'000.00	76'000.00
14030.066	Dangers naturels : assainissement falaises 2020	1'269'429.81	7'746.90	54'212.00	1'222'964.71
14030.067	Dangers naturels : assainissement falaises 2021	278'361.31		12'102.67	266'258.64
14030.068	Murs des Jardins Lucien Nussbaumer	28'561.86	11'468.30	1'028.14	39'002.02
14030.069	Ouvrage d'art : pont du Milieu (étude)	69'038.04	25'906.75	2'417.88	92'526.91
14030.070	Ouvrage d'art : Pont de Zähringen (réalisation sous-pont)	404'220.49		10'637.38	393'583.11
14030.071	Ouvrage d'art: Mur de soutènement de la Rue de la palme	8'124.31		406.22	7'718.09
14030.072	Place Notre-Dame AGGLO 41.1 -étude	390'676.54	102'150.72	12'571.12	480'256.14
14030.079	Fribourg (ouvert : réalisation projets paysagers : études e	496'960.85		21'606.99	475'353.86
14030.080	Réaménagement place du Pertuis et rue Neuveville -E-	259'201.33	9'576.50	6'719.45	262'058.38
14030.081	AGGLO 44.4 Réaménagement place Petit-St-Jean		1'740'684.86		1'740'684.86
14030.084	Nature en ville : parcs et jardins urbains (yc Zähringarten)	55'105.48			55'105.48
14030.085	Petit Paradis et Route des Alpes inférieur -E-	22'024.81		564.74	21'460.07

BILAN

Compte	Désignation	Bilan au	Mouvement	Mouvement	Bilan au
		01.01.2025	Débit	Crédit	31.12.2025
14030.091	Requal. axe de la Glâne - au droit de Bluefactory -E-		107'923.05		107'923.05
14030.094	Passage inférieur émergence Beauregard - secteur 4 -R-	1'557'159.11	403'452.21		1'960'611.32
14030.095	Requalification et compartimentage carrefour Richemond -R-	1'324'317.60	673'615.43		1'997'933.03
14030.100	Passage supérieur à l'avenue du Général Guisan -E-	27'700.00			27'700.00
14030.101	Dangers naturels : assainissement falaises 2022	279'196.58		12'135.78	267'060.80
14030.102	Dangers naturels : assainissement falaises 2023	177'185.12	83'460.06	29'506.45	231'138.73
14030.105	Ouvrage d'art : pont de Berne (étude)	55'073.62	8'413.35	1'695.89	61'791.08
14030.107	Dangers naturels : assainissement falaises 2024	34'097.45	5'824.45		39'921.90
14030.112	Ouvrage d'art : Pont des Neigles (2e tranche)	656'503.65		18'757.25	637'746.40
14030.115	Requalification du Pont de Zaehringen -E-	271'016.79		18'161.65	252'855.14
14030.121	Réaménagement place du Pertuis et rue Neuveville -R-	893'607.49	1'001'490.75		1'895'098.24
14030.125	Ouvrage d'art: Fontaine de la Fidélité	157'927.63		8'773.76	149'153.87
14030.126	Ouvrage d'art: Voutage du Gottéron	159'318.55		7'586.60	151'731.95
14030.127	Ouvrage d'art : Pont de Zähringen - Réalisation phase 1 -R-	8'366'281.41	407'147.90	224'698.73	8'548'730.58
14030.130	Réaménagement de la Planche Inférieure et du Karrweg -E-	3'707.00	6'835.49		10'542.49
14030.138	Place Vignettaz-Daler - étude -E-	256'546.59	212.32	6'583.43	250'175.48
14030.141	Requalif. Bourg E1 - Escalier pont -R-	2'259'028.35	15'997.91	58'323.75	2'216'702.51
14030.146	Place de la Coutellerie requalification -R-	88'790.57		2'276.68	86'513.89
14030.149	Ouvrage d'art : Pont de Zähringen (étude complémentaire)	294'995.71	26'000.00	8'213.99	312'781.72
14030.150	Mur Grand-Fontaine: Rénovation du mur	62'344.16		3'896.51	58'447.65
14030.151	Passage Inférieur route Neuve 41 : Travaux d'assainissement	58'793.11		2'556.22	56'236.89
14030.154	Espaces publics de l'Etang du Jura -C-	1'380.99	51'406.67		52'787.66
14030.160	Restauration de la fontaine de la fidélité -R-	193'330.08		10'740.56	182'589.52
14030.161	Aménagement placette Arsenaux-Chaillet et arbres Arsenaux -R	1'035'511.56	13'818.50	26'897.04	1'022'433.02
14030.162	Restauration fontaines historiques -E-	28'762.90	27'554.70		56'317.60
14030.163	Restauration fontaines historiques -R-	74'324.00	92'002.95	8'316.35	158'010.60
14030.164	Passerelle provisoire Bluefactory (logement Diabolo - menthe	3'102.70			3'102.70
14030.165	Réaménagement d'un secteur du Cimetière Saint-Léonard	42'298.10	47'239.30		89'537.40
14030.166	Rénovation du mur du Gottéron	82'605.52		3'591.54	79'013.98
14030.167	AGGLO 41.6 Réaménagement passage Cardinal (re-validé) -E-	1.30			1.30
14030.168	Esplanade de la Poste - Etude	165'549.80	63'345.91		228'895.71
14030.169	Place Nova Friburgo AGGLO 3M.04.03 complément 2022	1'194.27	9'586.68		10'780.95
14030.170	AGGLO 44.4 Réaménagement place Petit-St-Jean complément 2022	111'377.84	7'950.84		119'328.68
14030.171	AGGLO 12.1 Place de la Gare interface TP complément 2022	3'309.58	103'169.88		106'479.46
14030.172	Réaménagement place du Pertuis et rue Neuveville compl.2022	2'687.54	72.78		2'760.32
14030.173	Place de la Vignettaz-Daler -E- complément 2022	8'187.51	24'754.29		32'941.80
14030.174	Requalification du Pont de Zaehringen complément 2022 -E-	16'598.34	18'287.53		34'885.87
14030.175	Mur balustrade Pont de Zähringen: sécurisation suicides	16'659.95			16'659.95
14030.176	Monitoring des ouvrages d'art 2023	182'032.75		7'281.31	174'751.44
14030.178	Remise en état selon monitoring et études 2023 (Général)	192'893.35	52'898.85	6'144.81	239'647.39

BILAN

Bilan

Compte	Désignation	Bilan au	Mouvement	Mouvement	Bilan au
		01.01.2025	Débit	Crédit	31.12.2025
14030.179	Monitoring des ouvrages d'art 2024	128'362.00	130'304.75	10'346.67	248'320.08
14030.181	Esplanade de la Poste - Réalisation		718'102.66		718'102.66
14030.182	Restauration Fontaine de la Force - Ruelle du Boeuf		32'458.30		32'458.30
14030.183	Place Vignettaz-Daler -pacification route Vignettaz- réalisa	124'972.90	51'224.65		176'197.55
14030.185	Réaménagement de la Planche Supérieure - étude route et plac	51'834.20	422.81		52'257.01
14030.186	Abord de la Cathédrale - plantations complémentaires	9'455.20	131'770.22		141'225.42
14030.189	Requalification du Pont de Zaehringen		126'877.98		126'877.98
14032.019	Collecteur d'évacuation des eaux voté 21.12.99	1'070'127.08		18'774.16	1'051'352.92
14032.020	Collecteurs d'évacuation des eaux usées voté 19.12.00	1'429'175.79		25'073.26	1'404'102.53
14032.021	Collecteurs d'évacuation des eaux 2002 voté 18.12.01	1'112'716.22		19'184.76	1'093'531.46
14032.022	Station épuration, nitrification : couverture voté 18.12.01	139'147.89		6'843.34	132'304.55
14032.023	Collecteurs d'évacuation des eaux 2003 voté 19.12.02	781'717.67		13'249.45	768'468.22
14032.024	Collecteurs d'évacuation des eaux 2004 voté 16.12.03	810'945.48		13'515.76	797'429.72
14032.025	Collecteurs d'évacuation des eaux 2005, voté 21.12.04	790'155.65		12'953.37	777'202.28
14032.026	Collecteurs d'évacuation des eaux 2006, voté 20.12.05	777'295.78		12'537.03	764'758.75
14032.027	Collecteurs évacuation des eaux 2007 voté 19.12.06	1'188'217.67		18'860.60	1'169'357.07
14032.028	Collecteurs d'évacuation des eaux 2008 voté 18.12.07	798'698.20		12'479.66	786'218.54
14032.029	STEP : remp. commande installation voté 18.12.07	383'209.20		22'108.22	361'100.98
14032.030	Collecteurs d'évacuation des eaux 2009 voté 17.12.08	812'177.26		12'495.04	799'682.22
14032.031	STEP : remp. commande installation 2ème étape voté 17.12.08	224'268.60		12'938.57	211'330.03
14032.032	Collecteurs d'évacuation des eaux 2010 voté 15.12.09	824'725.88		12'495.85	812'230.03
14032.033	STEP : remp. commande installation 3e étape voté 15.12.09	311'174.06		16'095.21	295'078.85
14032.034	Collecteurs évacuation des eaux 2011 voté 21.12.10	1'255'973.07		18'745.87	1'237'227.20
14032.035	STEP : renouvellement installations voté 21.12.10	672'616.74		33'079.51	639'537.23
14032.036	Collecteurs évacuation des eaux 2012 voté 13.12.11	2'127'270.61		31'283.39	2'095'987.22
14032.037	STEP : renouvellement installation 2012 voté 13.12.11	617'573.64		28'948.77	588'624.87
14032.038	Collecteurs évacuation des eaux 2013 voté 18.12.12	1'276'098.66		18'766.16	1'257'332.50
14032.039	Collecteurs évacuation des eaux 2014 voté 17.12.13	2'156'223.83		31'249.62	2'124'974.21
14032.040	STEP : renouvellement installation 2014 voté 17.12.13	79'138.90		3'005.27	76'133.63
14032.041	Collecteurs évacuation des eaux 2015 voté 16.12.14	3'106'250.00		43'750.00	3'062'500.00
14032.042	Collecteurs évacuation des eaux 2016 voté 15.12.15	1'799'889.33		24'998.46	1'774'890.87
14032.043	STEP : traitements des micro-polluants voté 15.12.15	322'028.87		12'159.16	309'869.71
14032.044	Collecteurs évacuation des eaux 2017, voté 13.12.2016	1'852'499.99		23'750.00	1'828'749.99
14032.045	Collecteurs évacuation des eaux 2018, voté 20.12.2017	1'436'735.81		18'658.91	1'418'076.90
14032.046	STEP : traitements des micro-polluants voté 20.12.17	228'699.33		7'073.17	221'626.16
14032.047	Collecteurs évacuation des eaux 2019	1'534'509.10	44'012.60	20'931.32	1'557'590.38
14032.048	STEP : traitements des micro-polluants réalisation	123'295.20	16'778.20	4'316.60	135'756.80
14032.049	Collecteurs évacuation des eaux 2020	194'562.98		2'558.19	192'004.79
14032.050	Collecteurs évacuation des eaux 2021	801'096.72	152'726.10	12'293.43	941'529.39
14032.051	Collecteurs évacuation des eaux 2022	550'711.51	1'980.00	7'068.94	545'622.57

BILAN

Compte	Désignation	Bilan au	Mouvement	Mouvement	Bilan au
		01.01.2025	Débit	Crédit	31.12.2025
14032.052	Collecteurs évacuation des eaux 2023	860'207.60	168'057.50		1'028'265.10
14032.053	Collecteurs évacuation des eaux 2024	158'040.13	295'941.65		453'981.78
14032.054	Collecteurs évacuation des eaux 2025		169'550.91		169'550.91
14032.059	STEP : traitements des micro-polluants (1ère tranche)	97'869.55	134'366.45		232'236.00
14032.062	STEP: Renforcement normes de rejet NH4 (Lac Schifffenen) -E-	115'022.30		3'450.67	111'571.63
14032.063	STEP: Remplacement d'installations 2022	754'400.48		23'331.97	731'068.51
14032.064	STEP: Nitrification (1ère étape)	92'583.35	893'317.60		985'900.95
14032.065	STEP: Remplacement installations 2023 + appareils de mesures	267'738.75		8'032.16	259'706.59
14032.067	STEP: Rempl. installations 2024 et appareils de mesures	59'987.90	96'770.45		156'758.35
1404	BÂTIMENTS PA	207'101'310.24	13'274'789.86	9'702'863.53	210'673'236.57
14040.005	Ecole Vignettaz : transformation bâtiment B, compl. 2022 -E-	68'869.95		2'130.00	66'739.95
14040.011	Patinoire 2 - Assainissement réseau d'eau sanitaire	103'632.58		4'318.02	99'314.56
14040.013	CO Jolimont 1970 rénovation classes et halle de gym -A/C-	9'046.80			9'046.80
14040.014	Guintzet : Agrandissement vestiaires -E-		62'239.45		62'239.45
14040.016	Ecole du Schoenberg - rénovation globale bât A-B-C-D -A-	6'765.64	28'527.60		35'293.24
14040.018	Ecole du Jura B1+B2: réfection enveloppe -E-	50'415.20	202'114.03		252'529.23
14040.019	CO Belluard: agrandissement voté 30.11.1992	272'368.01		116'729.15	155'638.86
14040.020	Joseph Piller : transf. intérieure III (ascenseur/AEAI)	182'593.40	167'307.50		349'900.90
14040.021	Maison de Ville: transf. appt concierge en bureau (soubass.)	65'534.60	21'400.00		86'934.60
14040.022	Kiosque à musique Place Georges-Python, rénovation	28'892.40		6'667.48	22'224.92
14040.023	Ecole du Jura B1+B2: réfection enveloppe -A-	126'947.09		3'808.41	123'138.68
14040.024	Ecole d'Alt : regroup. Serv. & amén. Locaux vacants 7.10.94	217'546.21		50'202.98	167'343.23
14040.025	Ecole Neuveville: réfection façades et toiture -A-	2'192.26			2'192.26
14040.028	CO Jolimont : étanch. De la toiture voté 16.12.97	61'720.78		8'416.47	53'304.31
14040.029	Réorg. Loc. admin. : Maison de Ville etc. voté 16.12.97	990'812.94		135'110.86	855'702.08
14040.030	Ecole Neigles : isol. combles, rempl. stores et amén. cour -	68'131.63		9'290.67	58'840.96
14040.031	Réfection fenêtres bâtiments divers - mandats externes -R-	4'727.20	298'519.30		303'246.50
14040.032	Piscine Levant : transformation	342'780.28		23'914.91	318'865.37
14040.033	Ecole du Jura - B99	68'416.12		6'620.91	61'795.21
14040.034	Ecole du Jura : préau (centre de loisirs) - B99	57'350.44		6'144.69	51'205.75
14040.035	Transf. ancienne usine incinération Neigles en dépôt	288'300.00		27'900.00	260'400.00
14040.036	Ecole du Jura : halle de gymnastique - B00	43'998.30		4'257.90	39'740.40
14040.037	Ecole Schoenberg , halles de gymnastique - B00	205'621.50		19'898.86	185'722.64
14040.038	Ecole de la Vignettaz : transf. bâtiment B - étude bât. -E-	168'683.16	36'909.20	6'324.28	199'268.08
14040.039	Halle omnisports : étanchéité et sécurisation toiture	119'228.33		3'687.47	115'540.86
14040.041	Ecole Schoenberg : frais études et réalisation	5'666'605.87		499'994.63	5'166'611.24
14040.042	CO Jolimont : isolation & étranch. Toiture 2e étape 19.12.00	49'558.70		4'796.00	44'762.70
14040.043	Ecole Jura : Bâtiment A, rénov. Extérieur 1er étape 18.12.01	172'636.84		15'232.66	157'404.18
14040.044	Salle de spectacles : participation frais d'études voté 15.0	168'217.31		33'643.47	134'573.84

BILAN

Bilan

Compte	Désignation	Bilan au 01.01.2025	Mouvement Débit	Mouvement Crédit	Bilan au 31.12.2025
14040.045	Villa Thérèse - réfection halle gym + mosaïque vestiaire -R-		428'197.85		428'197.85
14040.047	Villa Thérèse: rempl. Fenêtre 1er étape rest. Voté 16.12.02	109'277.35		8'860.32	100'417.03
14040.048	Ecole Auge: transf. Rez et aménag. Logement voté 16.12.02	102'128.96		6'660.58	95'468.38
14040.049	Ecole Bourg: rest. Façades, fenêtres 1er étape voté 16.12.02	132'683.75		8'653.29	124'030.46
14040.050	Salle de spectacle : crédit suppl. d'études voté 07.04.03	259'315.14		43'219.19	216'095.95
14040.051	Ecole Vignettaz : restauration bâtiments 29.09.03	277'869.57		20'840.22	257'029.35
14040.052	Infrastructures Voirie -A-	2'096.35	7'238.51		9'334.86
14040.053	Co de Jolimont : rev. Sol halles et rempl. Vitrage 16.12.03	141'591.11		10'619.33	130'971.78
14040.054	Bâtiment service du feu : rénovation carrelages 16.12.03	47'428.78		3'557.16	43'871.62
14040.055	Bâtiments scolaires primaires : divers travaux 16.12.03	119'739.48		8'980.46	110'759.02
14040.056	Site sportif Saint-Léonard (SSSL) : réaménagement	24'685'471.34		1'014'471.42	23'670'999.92
14040.057	Bâtiments scolaires : divers travaux 06 voté 20.12.05	260'504.14		16'989.40	243'514.74
14040.058	Achats en lien avec la PFA	5'092'500.00		157'500.00	4'935'000.00
14040.059	Bâtiment PFA: réaffectation et rénovation -étude faisabilité	62'770.19	69'778.09		132'548.28
14040.060	Bâtiment PFA: réaffectation et rénovation- réalisations 2023	117'078.34	46'807.41		163'885.75
14040.069	Salle de spectacle de Fribourg : Equilibre	16'260'480.00		1'355'040.00	14'905'440.00
14040.070	CO Jolimont : rénovation cuisines (1ère étape) voté 19.12.06	189'926.53		11'628.16	178'298.37
14040.072	Accueil extrascolaire du Bourg : extension	48'532.33		2'971.37	45'560.96
14040.073	Accueil extrasc. Pérolles + travaux 2 salles voté 19.12.06	147'851.85		9'052.15	138'799.70
14040.075	CO Jolimont : rénovation cuisines (2ème étape) voté 18.12.07	184'273.99		10'631.19	173'642.80
14040.076	Ecole du Bourg: remplacement fenêtre voté 18.12.07	177'267.06		10'226.94	167'040.12
14040.077	Etude et concours de réalisation scolaires voté 18.12.07	156'172.88		9'009.98	147'162.90
14040.078	Ecole Neuveville rénovation toiture et façades voté 17.12.08	69'345.94		3'782.51	65'563.43
14040.079	Ecole Botzet : rénovation de la halle de gym voté 17.12.08	101'915.78		5'559.04	96'356.74
14040.080	Etude concours réalisation scolaire 2ème étape voté 17.12.08	105'526.49		5'755.99	99'770.50
14040.081	Rachat des abattoirs de St-Léonard voté 26.05.09	1'219'747.44		63'090.38	1'156'657.06
14040.082	CO Jolimont : réfection étanchéité, rénovation salles	263'369.88		13'622.58	249'747.30
14040.083	DOSF : étude d'avant projet, estimation coûts voté 15.12.09	274'518.77		14'199.25	260'319.52
14040.084	Ecole du Botzet : frais d'études agrandissement voté 15.12.0	88'788.59		4'592.51	84'196.08
14040.085	Ecole Schoenberg : rénovation halles de gym voté 15.12.09	264'845.71		13'698.91	251'146.80
14040.086	Construction salles de spectacles voté 08.11.05/21.05.06	7'341'906.72	1'621'500.00	629'622.05	8'333'784.67
14040.087	CO de Jolimont : nouvelles armoires vestiaires	60'053.06		2'953.43	57'099.63
14040.088	DOSF : crédit d'étude voté le 26.09.2011	2'074'976.16		88'927.55	1'986'048.61
14040.089	Ecole Schoenberg : étude agrandis. 6 classes voté 21.11.11	690'149.57		32'350.76	657'798.81
14040.090	Ecole du Botzet : étude agrandis. de 4 classes voté 21.11.11	232'023.01		11'410.97	220'612.04
14040.091	Voirie: création de vestiaires et douches pour les employés	45'760.76		2'145.03	43'615.73
14040.093	Ecole Schoenberg : rénovation halle de gym voté 13.12.11	369'728.41		17'331.02	352'397.39
14040.094	Botzet: assainissement de la parcelle voté 05.03.12	482'541.92		21'606.35	460'935.57
14040.095	Ecole Heitera : construction de 11 salles voté 30.04.12	6'521'594.96		292'011.72	6'229'583.24
14040.096	Ecole du Botzet : construction de 8 salles voté 30.04.12	3'851'189.75		189'402.77	3'661'786.98

BILAN

Compte	Désignation	Bilan au	Mouvement	Mouvement	Bilan au
		01.01.2025	Débit	Crédit	31.12.2025
14040.097	Ecole du Botzet : raccordement CAD placad voté 18.12.12	145'443.60		6'512.40	138'931.20
14040.098	Ecole Vignettaz : pavillons modulaires voté 21.01.2013	1'348'484.96		60'379.92	1'288'105.04
14040.099	Ecole Vignettaz : Etude / réalisation 3 pavillons modulaires	76'467.09		3'018.44	73'448.65
14040.100	DOSF : construction d'un nouveau CO voté 01.10.13	34'770'922.43		1'427'462.63	33'343'459.80
14040.101	Stand de tir Horia à Guin : assainissement	16'648.10		713.49	15'934.61
14040.103	Ecole Neuveville, agrandissement voté 16.12.14/15.02.16	124'671.16		5'123.47	119'547.69
14040.105	Ecole du Bourg : 4 nouvelles classes voté le 20.03.2015	1'859'148.92		70'600.59	1'788'548.33
14040.108	CO Jolimont - rénover/transformer voté 15.12.15	150'100.00		5'700.00	144'400.00
14040.109	Site des Neigles, remplacement portes atelier voté 15.12.15	48'775.91		1'925.37	46'850.54
14040.110	Hôpital Bourgeois, réaf.auberge jeunesse étude voté 15.12.15	35'097.46		1'332.81	33'764.65
14040.112	Ecole de la Vignettaz : concours voté 15.12.15	290'652.43		11'037.43	279'615.00
14040.113	Ecole du Schoenberg, changement centrale CCF voté 15.12.15	236'944.95			236'944.95
14040.114	Centre cantonal de la natation (Grandfey) voté 15.12.15	114'182.50		6'343.47	107'839.03
14040.115	Ecole Neuveville, agrandissement voté 16.12.14/15.02.16	128'854.65		3'985.20	124'869.45
14040.117	Ecole de la Vignettaz : nouvelle école étape 1 voté 19.09.16	1'938'215.10		68'407.59	1'869'807.51
14040.118	Piscine du Levant : toiture, voté 13.12.2016	495'519.26		21'544.32	473'974.94
14040.119	CO Jolimont rénovation + transf. voté 13.12.16	237'000.00		9'000.00	228'000.00
14040.121	Extension caserne PPS bâtiment police 4 étages voté 13.12.16	668'426.93		22'787.28	645'639.65
14040.122	Hôpital Bourgeois, réaff. auberge de jeunesse, voté 13.12.16	472'661.79		17'949.18	454'712.61
14040.123	Joseph Piller : transf. int. réf. halle sport voté 13.12.16	228'149.00		7'521.40	220'627.60
14040.125	Ecole Vignettaz: constr. 3 pavillons scolaires voté 13.12.16	1'004'509.72		38'145.94	966'363.78
14040.127	Piscine + prog. connexe anciens abattoirs - étude, 13.12.16	630'638.40	117'055.17		747'693.57
14040.128	Valorisation parking des Bourgeois : étude, voté 13.12.2016	120'917.30			120'917.30
14040.129	Ecole Vignettaz 1 : nouvelle école, voté 29.05.2017	2'975'085.10		105'003.00	2'870'082.10
14040.130	Ecole Vignettaz 1 : agrand. école primaire, voté 19.09.2017	14'366'416.65	7'433.60	489'513.47	13'884'336.78
14040.131	Patinoire P2 - parking - étude, voté 30.10.17	1'963'368.63	12'868.80	82'321.78	1'893'915.65
14040.132	CO Jolimont : étude rénovation bâtiment 1905 voté 19.12.17	1'228'500.00		40'500.00	1'188'000.00
14040.133	Parc des Maggenberg : création WC public	98'186.76		4'268.99	93'917.77
14040.134	Joseph Piller : transformations intérieures	193'935.30	10.00	5'998.30	187'947.00
14040.137	Villa Caecilia : fond, murs, plafonds et étanchéité	316'580.83		10'792.53	305'788.30
14040.139	Ecole Vignettaz : transformation bâtiment B - études	617'712.59		19'104.51	598'608.08
14040.140	Jura F: salles spéciales et logopédie (maison concierge)	85'388.57		2'910.97	82'477.60
14040.143	Patinoire P2 - parking - réalisation	20'565'716.50	736'637.75	886'370.36	20'415'983.89
14040.144	BATPOL : Bâtiment Police (6 étages) - étude	489'965.35		16'152.70	473'812.65
14040.146	Co Jolimont : transformation/rénovation bâtiment 1905	10'151'377.95	65'573.82	347'731.78	9'869'219.99
14040.157	Jura Ste Agnès : réfection de 8 classes pour le primaire -E-	101'727.31		3'246.62	98'480.69
14040.158	Ecole Vignettaz : transformation bâtiment B - réalisation	3'189'071.72	3'123'665.76		6'312'737.48
14040.162	Réévaluation Bilan CO Jolimont (2017)	1'403'051.76		53'280.45	1'349'771.31
14040.163	Réévaluation Bilan CO Belluard (2017)	3'191'965.91		121'213.89	3'070'752.02
14040.173	Parking Petit Paradis -E-	151'558.84		4'836.98	146'721.86

BILAN

Bilan

Compte	Désignation	Bilan au	Mouvement	Mouvement	Bilan au
		01.01.2025	Débit	Crédit	31.12.2025
14040.175	BATPOL : Bâtiment Police (6 étages) - réalisation	17'098'172.88	1'787'728.14	566'577.03	18'319'323.99
14040.181	Pont de Berne : études complémentaires -E-	11'541.25			11'541.25
14040.183	Escaliers couverts Tour des chats Remparts: entretien urgent	572'677.70		18'276.95	554'400.75
14040.184	Remparts VdF : travaux d'entretien et d'assainissement	53'833.80	290'594.55		344'428.35
14040.189	Ecole de la Vignettaz : transformation du bâtiment B - étude	184'574.52		5'708.49	178'866.03
14040.202	Joseph Piller : transformation intérieure complément	181'989.57		5'999.66	175'989.91
14040.203	Jura A : Ste Agnès assain. bâtiment - étude faisabilité -A-		126'119.58		126'119.58
14040.212	Hôpital Bourgeois - rénov. complètes (étude faisabilité) -C-	26'583.87	4'855.96		31'439.83
14040.213	Joseph Piller : transformation intérieure complément II	423'010.72		13'500.34	409'510.38
14040.214	Ecole du Botzet A-B - rénovation globale -A-		343.04		343.04
14040.215	CO Belluard - rénovation globale -A-	7'125.51	137'422.78		144'548.29
14040.219	Ursulines et Beauregard : AES Jura et Vignettaz : aménagemen	461.14	2'215.64		2'676.78
14040.221	Joseph Piller 7 : transformation intérieure compl. IV 2024		140'214.15		140'214.15
14040.224	L'Atelier 14 et 16 : réaffectation et rénovation -E-		15'008.37		15'008.37
14040.225	CO Belluard - concours d'architecture -C-		1'600.87		1'600.87
14040.227	Pavillons Vignettaz "2014" remontage - étude de faisabilité		34'219.05		34'219.05
14040.228	Neigles 39 : Nouveaux locaux et stockage pour clubs -E-		15'842.86		15'842.86
14040.230	Ecole du Jura B1 Rénovation globale SNBS -E-		204'755.59		204'755.59
14040.231	Ecole du Jura B2 Rénovation globale SNBS -E-		158'279.34		158'279.34
14040.232	Ecole du Jura C Rénovation globale SNBS -E-		113'350.64		113'350.64
14040.234	Ecole du Bourg : Ascenseur, adapt. sanitaires, norme SIA -E-		120'688.25		120'688.25
14040.235	Grand-Rue 37 - Aménagement bureaux -E-		18'000.00		18'000.00
14040.236	BATPOL : Aménagement des étapes 3 & 4 suite arrivée du RSS	64'762.25	1'499'767.21		1'564'529.46
14040.239	Achat de la parcelle n° 17'722 Bâtiment Vuille		1'550'000.00		1'550'000.00
1406	BIENS MEUBLES PA	13'585'985.81	4'298'393.93	2'502'346.41	15'382'033.33
14060.010	Patinoire 2 - nouvelle rambarde selon directive SHL	241'246.80		12'062.34	229'184.46
14060.014	Rachat du concept énergétique site St-Léonard	1'738'164.68		96'564.71	1'641'599.97
14060.016	STEP: remplacement soufflantes NX	20'377.40	467'892.20		488'269.60
14060.025	Achat véhicule électrique 2023 / remplacement vhc cimetièr	62'730.00		6'970.00	55'760.00
14060.030	Wifi VF - réalisation et déploiement extension	29'861.40			29'861.40
14060.036	Augmentation capacité de stockage	75'000.00		25'000.00	50'000.00
14060.046	Marqueuse automatique terrain foot + transport électrique	77'492.97		8'610.33	68'882.64
14060.052	Nouveau système d'accès aux infrastructures sportives	2'371.60	16'345.15		18'716.75
14060.059	Piscine Levant : assainissement partie technique - B08	94'970.34		23'742.58	71'227.76
14060.065	Véhicule de livraison des repas et borne de recharge 2023	72'848.02		8'094.23	64'753.79
14060.071	Rénovation/équipement ACM Bourg, Botzet, Schönberg FR, Auge	39'775.70			39'775.70
14060.072	Braisières DOSF/AES Vignettaz, buffet et optimisation 2023	24'657.80	25'191.60		49'849.40
14060.086	Renouvellement informatique et multimedia EP 2023	149'796.67		49'932.23	99'864.44
14060.088	Renouvellement informatique et multimedia CO 2023	406'738.61	6'918.40	137'309.14	276'347.87

BILAN

Compte	Désignation	Bilan au	Mouvement	Mouvement	Bilan au
		01.01.2025	Débit	Crédit	31.12.2025
14060.105	Nouveau mobilier pour Vignettaz B (2024-2025)	16'745.25			16'745.25
14060.110	Remplacement véhicules 2014 voté 17.12.13	-0.01			-0.01
14060.121	Achat matériel informatique et mobilier 2015 voté 16.12.14	4'652.50		4'652.50	
14060.122	Achat matériel informatique et mobilier 2015 voté 16.12.14	9'221.25		9'221.25	
14060.123	Achat matériel informatique et mobilier 2015 voté 16.12.14	9'221.25		9'221.25	
14060.124	Achat matériel informatique et mobilier 2015 voté 16.12.14	2'252.50		2'252.50	
14060.125	Remplacement saleuses 2015 voté 16.12.14	11'181.74		11'181.77	-0.03
14060.126	Remplacement véhicules 2015 voté 16.12.14	55'322.61		55'322.62	-0.01
14060.127	Remplacement Véhicules 2015 voté 16.12.14	6'009.33		6'009.34	-0.01
14060.132	Piscine Levant : filtration/traitement eau 29.09/15.12.15	84'923.50		6'532.58	78'390.92
14060.134	Remplacement Véhicules 2016 voté 15.12.15	39'719.96		19'859.98	19'859.98
14060.135	Piscine Levant : filtration/traitement eau 29.09/15.12.15	67'940.73		5'226.21	62'714.52
14060.136	Patinoires : remplacement lisseuse à glace voté 15.12.15	51'204.40		17'068.13	34'136.27
14060.139	Achat matériel informatique et mobilier 2016 voté 15.12.15	90'123.48		30'041.16	60'082.32
14060.140	Remplacement véhicules 2016 voté 15.12.15	81'843.26		27'281.10	54'562.16
14060.141	Centrale commande informatique des serres voté 15.12.15	8'315.81		4'157.89	4'157.92
14060.142	Remplacement Véhicules 2017 voté 13.12.16	23'898.42		7'966.14	15'932.28
14060.146	Appareils atelier des Neigles : menuiserie, voté 13.12.2016	31'807.12		10'602.37	21'204.75
14060.147	Remplacement saleuses 2017, voté 13.12.2016	13'013.80		4'337.93	8'675.87
14060.148	Remplacement véhicules 2017, voté 13.12.2016	66'998.10		22'332.70	44'665.40
14060.150	Raccordements électriques pour manifestations	122'151.97		20'358.67	101'793.30
14060.152	Remplacement véhicules 2018	23'964.00		7'988.00	15'976.00
14060.156	Halle omnisports : compléments installation sono	57'548.40		9'591.40	47'957.00
14060.157	Installations d'arrosage automatique terrains foot (II)	50'945.02		7'277.86	43'667.16
14060.160	Renouvellement du mobilier CO Jolimont	0.01			0.01
14060.161	Renouvellement du mobilier scolaire + informatique 2018	-0.01			-0.01
14060.162	Renouvellement équipement service hivernal 2023	51'083.10		5'675.90	45'407.20
14060.163	Remplacement saleuses 2018	13'032.88		4'344.29	8'688.59
14060.164	Remplacement véhicules 2018	86'727.00		28'909.00	57'818.00
14060.165	Raccordements électriques pour manif. 2e tranche	124'354.99		20'725.84	103'629.15
14060.166	Remplacement véhicules 2019	195'582.96		21'731.44	173'851.52
14060.167	Remplacement véhicules 2020	80'566.15		8'951.80	71'614.35
14060.168	Remplacement véhicules 2022	197'526.78		21'947.42	175'579.36
14060.169	Radars pour installations lumineuses 2019	50'081.89	13'224.15	20'000.00	43'306.04
14060.171	Terrains de football: arrosages automatique 2020	50'414.35		8'402.40	42'011.95
14060.173	Patinoires : remplacement lisseuse à glace 2023	187'330.80		18'733.08	168'597.72
14060.174	Data center : renouvellement éléments 2021	490'000.00		245'000.00	245'000.00
14060.175	Fibre optique FriNet 2020 + redondance	75'000.00		37'500.00	37'500.00
14060.176	Fibre optique FriNet 2021 + redondance	106'500.01		35'500.00	71'000.01
14060.178	Renouvellement du mobilier scolaire + informatique 2019	390'047.23		48'755.91	341'291.32

BILAN

Bilan

Compte	Désignation	Bilan au	Mouvement	Mouvement	Bilan au
		01.01.2025	Débit	Crédit	31.12.2025
14060.179	Renouvellement du mobilier scolaire + informatique 2020	224'847.64		112'423.82	112'423.82
14060.180	Renouvellement du mobilier scolaire + informatique 2021	22'564.61	8'487.95	9'643.53	21'409.03
14060.181	Renouvellement du mobilier scolaire + informatique 2022	148'052.87		74'026.44	74'026.43
14060.182	Renouvellement appareils salle AC du Belluard	190'646.71	6'811.10	23'837.15	173'620.66
14060.183	Fibre optique FriNet 2022 + redondance	52'500.00		17'500.00	35'000.00
14060.184	Remplacement saleuses 2019	59'969.15		11'993.83	47'975.32
14060.185	Remplacement véhicules 2019	302'282.52		50'380.42	251'902.10
14060.186	Remplacement véhicules 2020	274'704.56	39'381.00	49'722.20	264'363.36
14060.188	Menuiserie intérieure : raboteuse	38'061.86		7'612.37	30'449.49
14060.189	Serrurerie : Ceintreuse	29'999.83		4'999.98	24'999.85
14060.190	Remplacement véhicules 2021	397'804.62		56'277.50	341'527.12
14060.191	Remplacement véhicules 2022	146'806.88		17'819.61	128'987.27
14060.192	Remplacement véhicules 2023	116'773.24	128.15	12'987.62	103'913.77
14060.194	Ecole Vignettaz - Compactus archives	138'400.52	44'358.60	19'813.70	162'945.42
14060.196	Vélostation à la gare de Fribourg -E-	4'190.41			4'190.41
14060.197	Remplacement véhicules 2023	42'270.52		4'696.73	37'573.79
14060.207	Réseau FO FriNet, redondance, prog. assainissement 2024	235'608.10	21'550.90	64'289.75	192'869.25
14060.208	Réseau FO FriNet, connectique, redondance, assain. 2025		135'460.10		135'460.10
14060.213	Arrosage auto terrains foot 3e partie (Grabensaal/Mon Repos)	80'744.44		11'534.92	69'209.52
14060.215	Halle omnisports : Assainissement éclairage sportif	164'927.07		18'325.23	146'601.84
14060.216	Raccordements électriques pour manif. 3e tranche	137'349.28		17'168.66	120'180.62
14060.217	Nouveau mobilier CO Jolimont	350'000.00		50'000.00	300'000.00
14060.219	Villa Thérèse : installation d'un abri vélos	23'412.67		2'926.59	20'486.08
14060.222	Remplacement véhicules 2021	145'171.62		16'130.18	129'041.44
14060.227	Radars pour installations lumineuses 2025		75'000.00		75'000.00
14060.228	Infrastructure informatique des bâtiments scolaires	89'803.53		44'901.76	44'901.77
14060.229	Parc informatique (rentrée 2020/2021), voté 10.12.19	399'962.91		49'995.37	349'967.54
14060.230	Renouvellement appareils salle AC du Belluard, voté 10.12.19	109'856.28	7'678.20	14'432.86	103'101.62
14060.232	Monte-charge y.c tableau électrique	188'920.40		23'615.05	165'305.35
14060.237	Serrurerie : fraiseuse universelle	50'400.00		5'600.00	44'800.00
14060.238	STEP : remplacement soufflante BX	303'814.94		15'990.26	287'824.68
14060.239	Assainissement éclairage halogène métal 2021	51'481.23	806.45	2'866.38	49'421.30
14060.240	Solution WIFI : locaux et espaces administration VF	25'000.00		12'500.00	12'500.00
14060.241	IN CIMP : machine à rainer - perforeur - plier	40'532.61		5'790.38	34'742.23
14060.242	Site St-Léonard : comptacteur informatisé et agrégats	69'429.44		8'678.68	60'750.76
14060.243	Véhicules électriques, Pony nettoyage et camion nacelle	269'686.55	98'816.20	36'850.28	331'652.47
14060.244	GCEE site des Neigles - ventilation atelier de serrurerie et	159'999.95		8'000.00	151'999.95
14060.245	GCEE Neigles : étude faisabilité équipement du site	69'113.45			69'113.45
14060.246	Parking P2 - Autolaveuse parking	48'368.07		5'374.23	42'993.84
14060.247	Rempl. balayeuse Dulevo 2000 FR437	227.04		28.38	198.66

BILAN

Compte	Désignation	Bilan au 01.01.2025	Mouvement Débit	Mouvement Crédit	Bilan au 31.12.2025
14060.250	Machines et équipements de base - 2022	208'413.65	2'111.85	21'052.55	189'472.95
14060.251	Ecole de l'Auge: réfection enveloppe et technique -A-	2'576.45			2'576.45
14060.252	Remplacement machines à essence par machines électrique -R-	149'293.90	3'445.45	15'273.94	137'465.41
14060.253	IN CIMP : machine de mise sous pli	66'266.64		8'283.33	57'983.31
14060.255	Renouvellement informatique et multimedia EP 2024	348'405.00		87'101.25	261'303.75
14060.256	Renouvellement informatique et multimedia CO 2024	450'277.75	166'489.90	154'191.91	462'575.74
14060.258	Augmentation capacité de stockage et mémoire (exigences app)		151'804.20		151'804.20
14060.259	BatPol: équipement IT, raccordement, coeur réseau, dém. DC	198'154.09	56'648.70	63'700.70	191'102.09
14060.260	Serrurerie : remplacement machines		81'999.25		81'999.25
14060.261	Atelier mécanique lift et puissance de charge vhc électrique	46'483.00			46'483.00
14060.263	Remplacement véhicule cimetière 2024		69'600.00		69'600.00
14060.265	Remplacement véhicules 2025		202'047.65		202'047.65
14060.266	Renouvellement informatique et multimedia EP 2025		271'258.95		271'258.95
14060.267	Renouvellement informatique et multimedia CO 2025		332'894.35		332'894.35
14060.268	Raccordements électriques pour manifestations		89'223.60		89'223.60
14060.269	Mobilier classes mobiles		8'778.55		8'778.55
14060.270	Halle omnisports : solution d'affichage dynamique		99'463.50		99'463.50
14060.271	Patinoire communale : Local rez de chaussée		104'721.78		104'721.78
14060.272	Neigles recharge des véhicules électriques		55'250.65		55'250.65
14060.273	Réamén. atelier mécanique pour travaux sur véhicules élect.		14'802.15		14'802.15
14060.275	IN-Cimp: table à découper (CNC) pour trav. & supports spéci.		77'518.50		77'518.50
14060.276	Piscine du Levant - remplacement des casiers du vestiaires		121'188.70		121'188.70
14060.277	Véhicules équipe chantier 2025		10'098.55		10'098.55
14062.001	STEP : Armoires électriques 2024	97'261.70	120'339.10		217'600.80
14062.002	STEP : soufflante supplémentaire	38'000.00	47'657.00		85'657.00
14062.003	STEP : Traitement des eaux putrides		75'241.40		75'241.40
14062.004	STEP : Dégrillage grossier		34'506.00		34'506.00
14062.005	STEP : Adaptation vestiaires		64'252.80		64'252.80
14062.006	STEP : Armoires électriques 2025		892'124.50		892'124.50
14062.008	STEP : échangeur		23'470.15		23'470.15
14062.009	STEP : Remplacement brasseurs		27'270.50		27'270.50
14062.010	STEP : remplacement de moteurs/pompes soufflantes		67'394.00		67'394.00
14062.011	STEP : Silo tampon à boues deshydratées 1		24'405.00		24'405.00
14063.014	Mise en oeuvre plan de gestion des déchets 2022	145'380.50	32'035.05		177'415.55
14063.015	Remplacement camion poubelle 2022 (hydrogène ou électrique)	568'503.09		71'062.88	497'440.21
14063.017	Remplacement camion poubelle 2024		2'302.00		2'302.00
1409	AUTRES IMMOBILISATIONS CORPORELLES PA	13'031'870.52	2'909'412.52	2'382'168.76	13'559'114.28
14090.006	Piscine du Levant - Assainissement technique et énergétique	101'052.18	11'388.30	12'366.85	100'073.63
14090.009	Étanchéité route des Neigles 50 -R-	74'755.10	68'741.55		143'496.65

BILAN

Bilan

Compte	Désignation	Bilan au	Mouvement	Mouvement	Bilan au
		01.01.2025	Débit	Crédit	31.12.2025
14090.010	Programme places de jeux - mise en oeuvre 2023-2026 -R-	69.30	20'000.00		20'069.30
14090.052	Entretien façade Halle omnisport	16'639.06	13'898.00	3'238.59	27'298.47
14090.084	Centre horticole, réfection étanchéité toiture voté 17.12.08	32'223.76		8'055.94	24'167.82
14090.102	Guinzet : Eclairages complémentaires	164'595.87		20'574.49	144'021.38
14090.117	Halle omnisports : stores obscurcissants	69'338.88		7'704.32	61'634.56
14090.120	CO Jolimont : assainissement chlore lié piscine	-0.01			-0.01
14090.121	Assainissement nouveaux secteurs 2014 voté 17.12.13	9'988.19		9'988.17	0.02
14090.123	Ecole Neuveville: drainage humidité des salles voté 17.12.13	0.02			0.02
14090.124	Ecole Heitera, 6 pavillons : étape 1 voté 16.12.14	227'913.54		227'913.52	0.02
14090.125	Achat parcomètres : ext. vignettes-habitants voté 16.12.14	20'000.00		10'000.00	10'000.00
14090.126	Guinzet terrain synthétique et aménagements voté 16.12.14	601'354.56		200'451.52	400'903.04
14090.127	Schoenberg : buvette, gradins, équip. sportif voté 16.12.14	36'426.02		9'926.57	26'499.45
14090.128	Abris vélos gare/halte ferroviaire Agglo 23.1 voté 16.12.14	30'000.00		10'000.00	20'000.00
14090.129	DOSF Juracad : participation voté 16.12.14	17'820.00		17'820.00	
14090.130	Nouveau silo à sel voté 16.12.14	20'471.78		20'471.80	-0.02
14090.131	St-Barthélémy montage d'un abris bus voté 16.12.14	29'143.68		4'949.97	24'193.71
14090.132	Assainissement toitures : réfection étanchéité voté 16.12.14	5'240.00		5'240.00	
14090.133	Assainissement énergétique : système chauffage voté 16.12.14	9'316.18		9'316.21	-0.03
14090.134	Hôpital des Bourgeois, détection incendie voté 16.12.14	15'071.03		15'071.05	-0.02
14090.135	Mise en place réseau recharge vhc électriques 2023	95'065.40	304'934.60	40'000.00	360'000.00
14090.136	Sécurité et normes incendies, électricité 2015 voté 16.12.14	7'500.21		7'500.21	
14090.137	Accueil extrascolaire du Jura/salle de classes voté 16.12.14	163'335.71		163'335.72	-0.01
14090.138	Statues réfection : Abbé Bovet et Père Girard voté 16.12.14	5'006.60		5'006.60	
14090.139	Achat parcomètres : ext. vignettes-habitants 2016 voté 15.12	131'469.26		21'911.55	109'557.71
14090.140	Piscine du Levant : Chauffage CAD voté 15.12.15	74'054.06		24'684.70	49'369.36
14090.141	Beauregard Skate Park : revêtement de sol voté 15.12.15	40'296.76		5'756.68	34'540.08
14090.142	Changement mât d'éclairage : terrains de sport voté 15.12.15	24'762.58		12'381.29	12'381.29
14090.143	Place Domino : Terrain basket/skatepark voté 15.12.15	14'290.00		7'145.00	7'145.00
14090.144	Assainissement nouveaux secteurs 2016 voté 15.12.15	37'520.03		4'690.01	32'830.02
14090.145	Assainissements énergétiques : enveloppe 2016 voté 15.12.15	67'273.68		8'409.21	58'864.47
14090.146	Sécurité et normes incendies, électricité 2016 voté 15.12.15	15'458.33		7'729.18	7'729.15
14090.147	Ecoles Schoenberg 1 : constr. 6 pavillons voté 15.12.15	235'749.17		29'468.64	206'280.53
14090.148	Ecole Heitera : remplacement fenêtres voté 16.12.14/15.12.15	164'044.64		54'681.56	109'363.08
14090.150	Site des Neigles, toitures réfect. étanchéité, voté 13.12.16	84'000.00		14'000.00	70'000.00
14090.152	Assain. énergétiques : chauffage & envel. 2017 voté 13.12.16	436'132.26		48'459.14	387'673.12
14090.153	Sécurité et normes incendies, électricité 2017 voté 13.12.16	22'170.18		7'390.05	14'780.13
14090.154	Ecoles Schoenberg 1 : construction 6 pavillons voté 13.12.16	1'099'869.15		274'621.37	825'247.78
14090.155	Réfection Halle de sports Motta, voté 13.12.2016	146'805.98		20'972.29	125'833.69
14090.156	Achat parcomètres : ext. Vignettes-habitants 2018	84'000.00		10'500.00	73'500.00
14090.157	Place de jeux : Gruyères	102'038.11		20'407.63	81'630.48

BILAN

Compte	Désignation	Bilan au	Mouvement	Mouvement	Bilan au
		01.01.2025	Débit	Crédit	31.12.2025
14090.158	Changement mât d'éclairage : terrains de sport 2018	97'472.13		13'924.59	83'547.54
14090.159	Installation lavage et stockage bennes aux Neigles	352'500.95	415'273.35		767'774.30
14090.160	Guintzet : assainissement WC publics	5'500.00		550.00	4'950.00
14090.161	Piscine du Levant : assain. Canalisation autour du bassin	34'097.22		5'682.87	28'414.35
14090.162	Dispositif anti-suicide sur pont de Zähringen (étude)	30'421.68		10'140.56	20'281.12
14090.163	Route des Neigles 39 : assain. Locaux/WC -E-	39'116.71		4'346.30	34'770.41
14090.164	Assainissements énergétiques : chauffage 2018	74'677.12		9'334.64	65'342.48
14090.165	Assainissements énergétiques : enveloppe 2018	274'704.90	58'510.30	33'321.52	299'893.68
14090.166	Sécurité et normes incendies, électricité 2018	76'708.16		15'341.63	61'366.53
14090.168	CAD Vignettaz: Contrib. de raccord. et adapt. centrale et di	156'676.43		19'584.56	137'091.87
14090.169	CO Jolimont : vestiaires, sous-stations - B18	109'243.31		13'655.42	95'587.89
14090.170	DOSF Jura supplément: assainissement énergétique des bâtimen	110'203.23		21'000.00	89'203.23
14090.171	Ecoles enfantine de la Heitera : réfection des chapes - B18	46'814.89		7'802.49	39'012.40
14090.172	Réfection Halle de sports Motta, voté 20.12.2017	131'377.82		18'768.26	112'609.56
14090.173	Beaumont - Vignettaz : entretien terrain polysport	47'869.71		5'983.72	41'885.99
14090.174	Terrain de football: Assainissement de l'éclairage 2020	131'103.28		16'387.91	114'715.37
14090.175	Travaux d'aménagement préliminaire Gutenberg	42'319.15	12'192.85		54'512.00
14090.176	Halle omnisports : Réfection parquet et lignes de jeu	69'863.85		9'980.55	59'883.30
14090.177	Halle omnisports : stores obscurcissants	94'435.69		10'492.86	83'942.83
14090.180	Terrain sport urbain : Schoenberg		6'000.00		6'000.00
14090.182	Guintzet : Drainage + arrosage automatique terrain annexe	41'453.96		8'290.79	33'163.17
14090.184	Compartimentage quartier de Gambach	126'420.16		14'046.69	112'373.47
14090.185	Compartimentage Vignettaz- Fort St-Jacques	97'200.00		10'800.00	86'400.00
14090.186	Piscine Levant : remplacement vitrage - assain. énergétique		10'200.00		10'200.00
14090.187	Dispositif anti-suicide sur pont de Zähringen (réalisation)	318'044.30	399'407.75	75'279.03	642'173.02
14090.188	Assainissements énergétiques : chauffage & enveloppe 2019	80'529.71		10'066.22	70'463.49
14090.189	Assainissements énergétiques : chauffage & enveloppe 2020	83'049.39		10'381.18	72'668.21
14090.190	Assainissements énergétiques : chauffage & enveloppe 2021	16'030.10	23'049.65		39'079.75
14090.191	Assainissements énergétiques : installation technique 2022	144'906.05	4'972.60	14'987.87	134'890.78
14090.192	Assainissements énergétiques : chauffage & enveloppe 2023	344'932.95	36'194.05	38'112.70	343'014.30
14090.193	Assainissements énergétiques : installatons techniques 2024	329'601.00	28'444.35	35'804.53	322'240.82
14090.194	Assainissements énergétiques : chauffage & enveloppe 2025		68'351.30		68'351.30
14090.208	Sécurité et normes incendies, électricité 2019	40'879.84		8'175.96	32'703.88
14090.209	Sécurité et normes incendies, électricité 2020	52'738.77		7'534.11	45'204.66
14090.210	Sécurité et normes incendies, électricité 2022	59'841.04		7'480.13	52'360.91
14090.211	Sécurité et normes incendies, électricité 2022	179'842.18		19'982.46	159'859.72
14090.212	Sécurité et normes incendies, électricité 2023	57'311.95	18'149.75	7'546.17	67'915.53
14090.213	Sécurité et normes incendies, électricité 2023	113'506.80	26'308.80	13'981.56	125'834.04
14090.214	Sécurité et normes incendies, électricité 2025		53'586.40		53'586.40
14090.219	CO Jolimont: Salle Ducarroz réfection thechnique théâtrale s	59'896.08		9'982.68	49'913.40

BILAN

Bilan

Compte	Désignation	Bilan au		Mouvement		Bilan au	
		01.01.2025		Débit	Crédit	31.12.2025	
14090.220	Cimetière: portiques - étude	43'630.96			4'847.89		38'783.07
14090.221	Route des Neigles 39 : assain. Locaux/WC -R-	26'058.56			2'895.40		23'163.16
14090.222	Place de jeux Grand Pont de Zaehringen	418'804.92			46'533.88		372'271.04
14090.223	Ecole Vignettaz : détection incendie des bâtiments existants	50'662.91			6'332.87		44'330.04
14090.224	Achat nouveau parcomètres 2022	100'000.00					100'000.00
14090.226	Dispositif provisoire urgent anti-suicide sur pont de Zährin	88'967.72			29'655.92		59'311.80
14090.229	Abris bus pré fleuri (fribourg (ou)vert)	45'449.09			5'681.13		39'767.96
14090.232	Place de jeux : Quartier d'Alt & Villa Thérèse Kybourg	76'500.00			8'500.00		68'000.00
14090.234	Centre de quartier du Schoenberg : réadaptation des barrière	111'115.92			13'889.49		97'226.43
14090.238	Patinoire 2 - Changement éclairage (LED)	48'025.31			6'003.17		42'022.14
14090.241	AES Vignettaz (mobilier)	139'858.55			19'979.80		119'878.75
14090.242	Vélostation Gare secteur Sud	343'196.90	2'692.65		34'588.96		311'300.59
14090.243	Salle des fêtes - optimisation installations techniques CVS	128'009.52			14'223.28		113'786.24
14090.245	Maison de quartier ancien kiosque Vignettaz	86'275.44	553.95		9'641.56		77'187.83
14090.248	Derrière-les-jardins : dépôt sport et WC publics	49'385.12			6'173.14		43'211.98
14090.249	Ecole de la Vignettaz : assainissement des installations de	197'396.19			24'674.53		172'721.66
14090.250	AES Vignettaz : aménagement AES provisoire dans locaux exist	50'110.51			6'263.82		43'846.69
14090.251	Signalétique site St-Léonard	5'400.00					5'400.00
14090.255	Projet biotopes	12'277.80					12'277.80
14090.256	Site des Neigles: transformations intérieures -R-	15'632.75	16'107.25				31'740.00
14090.257	Raccordement CAD (taxe) divers bâtiments administratifs		70'265.00				70'265.00
14090.264	Place de jeux Domino : remise en état -E-	19'512.58	1'476.10		2'315.68		18'673.00
14090.265	Place de jeux Domino : remise en état -R-	462'511.87	3'420.35		51'732.24		414'199.98
14090.266	Place de jeux : Kybourg	89'628.48			9'958.72		79'669.76
14090.268	Parc des sports : aménagements sportifs extérieurs	50'463.00			7'209.00		43'254.00
14090.274	Faux-plafond Jura B et C	90'531.23			12'933.04		77'598.19
14090.275	Mise en place couvertures places de parc pour cycles 2023	7'277.05	192'722.95				200'000.00
14090.277	AES Vignettaz (cuisine régénératrice)	174'427.84			21'803.48		152'624.36
14090.278	Ecole du Jura - parc multisport - fond et drainage	16'169.63			2'021.21		14'148.42
14090.279	Jolimont 1905-1970 : système de fermeture	65'556.50			6'555.65		59'000.85
14090.280	Route de la Fonderie : 3 abris bus	128'362.00	47'212.70		18'983.72		156'590.98
14090.282	Isolation et étanchéité pour installations solaires	22'922.45	80'849.15				103'771.60
14090.283	PP : Couverts - zones de stockage - abris vélos	7'700.00	10'594.15				18'294.15
14090.285	Fermeture ancienne fosse à déchets	298'256.96			37'282.12		260'974.84
14090.286	Remplacement voile d'ombrage thermique de 4 serres -R-	59'519.16			6'613.24		52'905.92
14090.287	Guintzet - Arrosage automatique terrains no 1 et no 2	54'300.64			6'787.58		47'513.06
14090.288	Vélostation Gare secteur Sud (Ancienne Gare)	73'674.00	16'217.85				89'891.85
14090.290	Programme Nature et paysage 2024 -R-	89'378.91	88'983.50				178'362.41
14090.291	Décorations de Noël	262'202.08	187'132.72		44'933.48		404'401.32
14090.293	Travaux secondaires CAD Joseph-Piller 7 & Hôpital Bourgeois		102'656.65				102'656.65

BILAN

Compte	Désignation	Bilan au 01.01.2025	Mouvement Débit	Mouvement Crédit	Bilan au 31.12.2025
14090.294	Allée du Cimetière - remplacement de portes sectionnelles	45'414.70			45'414.70
14090.295	Abribus Beauregard-Carrefour Richemond	73'211.75		7'321.18	65'890.57
14090.296	Edilité/AES Bourg: réfection réseaux souterrains, séparatifs		9'457.00		9'457.00
14090.297	Patinoire provisoire modulable	109'470.00		10'947.00	98'523.00
14090.298	Gobelets réutilisables pour les manifestations	12'355.85			12'355.85
14090.300	Montrevers 13 & 15 - Démolition		2'323.70		2'323.70
14090.302	Programme Nature et paysage 2025 -R-		31'756.60		31'756.60
14090.304	Beauregard Skate Park : assainissement		116'275.00		116'275.00
14090.306	Abribus arrêt Ste-Thérèse, rte du Jura -R-		175.60		175.60
14090.308	Ecole Vignettaz A (status) - réf. revêt.sol des circulations		58'913.90		58'913.90
14090.309	CO Jolimont bât C - travaux secondaires CAD		202'315.65		202'315.65
14090.311	Rte des Neigles 39 : Démol. & tente stock.-mesure urgente-R-		87'706.50		87'706.50
14093.001	Mise en oeuvre plan de gestion des déchets 2021	34'186.06		3'996.79	30'189.27
14093.002	Mise en oeuvre plan de gestion des déchets 2023	144'527.85			144'527.85
142	Immobilisations incorporelles PA	8'076'021.22	987'250.74	1'624'973.23	7'438'298.73
1420	LOGICIELS PA	1'153'109.04	534'748.85	579'062.91	1'108'794.98
14200.022	Gestion électronique document (GED) voté 15.12.15	91'250.00		91'250.00	
14200.023	Téléphonie communication : concept All_IP 2017 voté 15.12.15	310'000.00		155'000.00	155'000.00
14200.027	Nouvelle solution AES	0.02			0.02
14200.029	ERP : renouvellement étape I		127'380.70		127'380.70
14200.030	Mise en place de la GED : 2e étape (III)	137'659.23	66'147.45	84'370.65	119'436.03
14200.032	Mise en place de la GED : 3e étape (III)	110'752.43	10'168.95	39'459.71	81'461.67
14200.033	SI unifié et outils de gestion pour bibliothèques et ludothè	45'057.20		22'528.60	22'528.60
14200.034	SI Aide sociale, adaptations à la législation cantonale	39'835.60		19'917.80	19'917.80
14200.035	SI Gestion des bâtiments	75'236.60		37'618.30	37'618.30
14200.036	SI Gérance immobilière	1'512.10	49'171.25		50'683.35
14200.037	SI aide sociale : interfaces, dév. complémentaires		1'189.10		1'189.10
14200.038	AG Archives : acquisition système d'archivage électronique	3'399.30			3'399.30
14200.039	EC AES : portail pour les parents		4'492.90		4'492.90
14200.040	RH module Evaluations (suite dével. SIRH et interfaces SI)	35'044.00	1'116.15	17'801.05	18'359.10
14200.041	SI Gestion des bâtiments, extension parc UA et Sports	41'386.03		20'693.01	20'693.02
14200.042	PL Solution numérisation processus poursuite AO	35'917.96		17'958.97	17'958.99
14200.043	Remplacement du logiciel Clarius - STEP	46'083.33		23'041.66	23'041.67
14200.044	Cyberadministration DIGI-FR: ressource org. transitoire	148'269.49		49'423.16	98'846.33
14200.048	Outils de pilotage de la transition énergétique	31'705.75	4'207.05		35'912.80
14200.050	CT: MEMO, module hébergement cloud et système succursales		13'432.70		13'432.70
14200.051	AG: rempl. solution intranet pour communication interne		19'674.20		19'674.20
14200.053	Cyberadministration DIGI-FR: ressources - soutien 2025-2026		120'000.00		120'000.00

BILAN

Bilan

Compte	Désignation	Bilan au 01.01.2025	Mouvement Débit	Mouvement Crédit	Bilan au 31.12.2025
14200.054	IN: mise en oeuvre ITIL (design proces. adap. nouvel outil)		117'768.40		117'768.40
1429	AUTRES IMMOBILISATIONS INCORPORELLES PA	6'922'912.18	452'501.89	1'045'910.32	6'329'503.75
14290.031	St-Léonard : études urbanistiques voté 16.12.14	9'548.94		9'548.94	
14290.033	Révision du PAL - concept Agglo 2015, voté 12.05.2015	48'829.83		48'829.83	
14290.034	Patinoire : mise en conformité selon ligue, voté le 30.10.17	4'000'000.00		800'000.00	3'200'000.00
14290.035	PAL révision générale : logement et programme d'équipement	51'325.65	5'000.00	6'202.85	50'122.80
14290.036	Plan directeur mobilier urbain 19-21 -E- B18	63'190.56		7'898.82	55'291.74
14290.038	Plan directeur mobilier urbain 2021 -R-	38'104.83		4'763.11	33'341.72
14290.039	Développement énergétique	634'621.94		35'256.78	599'365.16
14290.041	Développement énergétique 2021	465'935.85	3'457.15		469'393.00
14290.043	Développement énergétique 2023	29'120.05	44'861.50		73'981.55
14290.044	PAL révision générale : mandat juriste oppositions	232'704.06		33'243.43	199'460.63
14290.046	CO Pérolles : études de faisabilité, analyse architect. & st	23'398.90		3'342.70	20'056.20
14290.047	Couverture de l'autoroute A12 - budget 2019	80'955.76		8'995.09	71'960.67
14290.048	Couverture de l'A12 - budget 2020	32'717.80	34'483.80		67'201.60
14290.049	Couverture de l'A12 - budget 2021	22'473.95			22'473.95
14290.051	Développement énergétique 2019 - étude énergétique et lum.	160'596.92		20'074.62	140'522.30
14290.052	Développement énergétique 2019 - cartographie et biodiv.	89'703.81		9'967.09	79'736.72
14290.053	Développement énergétique 2019 - étude refonte règl. Déchets	106'544.43		13'318.06	93'226.37
14290.054	Plan directeur mobilier urbain 2022 -R-	72'540.77		8'060.09	64'480.68
14290.055	Plan directeur mobilier urbain 2023 -R-	106'762.86	17'618.04		124'380.90
14290.057	Etude chromatique Haus der Farbe -E-	58'671.20		7'333.90	51'337.30
14290.058	Adaptation du PAL aux planifications supérieures 2020 -E-	49'358.92		5'484.33	43'874.59
14290.060	Adaptation du PAL aux planifications supérieures 2022 -E-	9'493.50			9'493.50
14290.063	Stratégie urbaine post-PAL 2018 :2020 -E-	20'816.20	59'183.80		80'000.00
14290.064	Stratégie urbaine post-PAL 2018 :2021 -E-	64'049.36		8'006.17	56'043.19
14290.065	Stratégie urbaine post-PAL 2018 :2022 -E-	4'545.15	15'201.05		19'746.20
14290.073	Projets climat et biodiversité	104'081.30			104'081.30
14290.074	Etudes déchets	85'378.72		9'486.53	75'892.19
14290.077	Participation communale à l'élaboration des PAD - 2022 -E-	627.90	175.60		803.50
14290.078	PAL révision générale : mandat juriste oppositions 2022	166'872.80			166'872.80
14290.080	Analyse prestations service hivernal	54'881.77		6'097.98	48'783.79
14290.081	Plan de fermeture 2023 -R-		9'113.95		9'113.95
14290.082	Etude intégration multi énergie site des Neigles		41'618.50		41'618.50
14290.084	Etudes logement: approfondissement des mesures	16'215.00	17'998.65		34'213.65
14290.085	Etude sur l'évolution de l'infrastructure éclairage public	18'843.45	35'037.40		53'880.85
14290.089	Evaluation potentiel solaire hors toiture		16'215.00		16'215.00
14290.092	Plan directeur mobilier urbain 2025 -R-		77'820.27		77'820.27
14290.093	Aménagement transitoires sur l'espace public 2025		57'985.93		57'985.93

BILAN

Compte	Désignation	Bilan au 01.01.2025	Mouvement Débit	Mouvement Crédit	Bilan au 31.12.2025
14292.001	STEP : Etudes et projets		14'690.00		14'690.00
14292.002	STEP : Etudes et projets protection crue		2'041.25		2'041.25
144	Prêts PA	3'000'000.00			3'000'000.00
1444	Prêts aux entreprises publiques	3'000'000.00			3'000'000.00
14440.000	Prêt-1 SINEF 5A 1.88% (21.05.2024-20.05.2029)	1'000'000.00			1'000'000.00
14440.001	Prêt-2 SINEF 1A 0.95% (28.08.2025-28.08.2026)	1'000'000.00			1'000'000.00
14440.002	Prêt-3 SINEF 5A 1.75% (29.07.2024-30.07.2029)	1'000'000.00			1'000'000.00
145	Participations, capital social PA	48'276'372.50	4'171'474.50	222'969.60	52'224'877.40
1452	PARTICIPATIONS INTERCOMMUNALES	675'000.00		218'450.00	456'550.00
14520.001	Consort. alimentation eau VF et communes voisines (CEFREN)	675'000.00		218'450.00	456'550.00
1454	PARTICIPATIONS ENTREPRISES PUBLIQUES	37'270'230.00			37'270'230.00
14540.001	Traitement des déchets : part capital-actions voté 15.12.98	1'284'880.00			1'284'880.00
14540.002	Eau de Fribourg SA : actions	800'000.00			800'000.00
14540.003	SINEF SA : action - msg-36-1116	2'000'000.00			2'000'000.00
14540.004	BFF SA - Augmentation du capital action	12'500'000.00			12'500'000.00
14540.005	BFF SA - Intégration du prêt au capital action	5'000'000.00			5'000'000.00
14540.006	Effort Fribourg SA	800'000.00			800'000.00
14540.007	Participation fondation du logement 1992	1'850'000.00			1'850'000.00
14540.008	Bains de la Motta SA	6'400.00			6'400.00
14540.009	Bains de la Motta SA	28'950.00			28'950.00
14540.010	Bluefactory Fribourg-Freiburg SA	12'500'000.00			12'500'000.00
14540.011	Particip SA	500'000.00			500'000.00
1455	PARTICIPATIONS AUX ENTREPRISES PRIVEES	10'310'132.50	4'171'474.50	3'529.60	14'478'077.40
14550.006	Agy-Expo SA : augmentation du capital actions	402'500.00			402'500.00
14550.007	Groupe E Celsius, part capital-actions - B06	2'262'000.00			2'262'000.00
14550.008	Transports publics fribourgeois Holding SA	2'842'310.00			2'842'310.00
14550.009	SI de la Grenette (NO)	280'000.00			280'000.00
14550.010	AREF Aéroport reg Fribourg-Ecuvillens SA Hauterive/FR	57'000.00			57'000.00
14550.011	Centre touristique Gruyères-Molésion-Vudalla SA / type A	375.00			375.00
14550.012	Centre touristique Gruyères-Molésion-Vudalla SA / type C	5'000.00			5'000.00
14550.013	Parking des Alpes Fribourg SA	141'100.00			141'100.00
14550.014	Radio Fribourg SA	2'000.00			2'000.00
14550.015	Radio Fribourg SA	2'250.00			2'250.00
14550.016	Société Fribourgeoise de Recyclage SA, Posieux	1'000.00			1'000.00

BILAN

Bilan

Compte	Désignation	Bilan au	Mouvement		Bilan au
		01.01.2025	Débit	Crédit	31.12.2025
14550.017	Sté des remontées mécaniques de La Berra SA	19'875.00			19'875.00
14550.018	SI de la Grenette (NP)	1'000.00	4'800.00	3'300.00	2'500.00
14550.019	Transports Publics Fribourgeois (TPF) 31.12.1948-2047	75'000.00			75'000.00
14550.020	Lawn Tennis Club Fribourg - 0%, sans échéance fixe	1'000.00			1'000.00
14550.021	Coopérative Les Logements Populaires Fribourg	44'700.00			44'700.00
14550.022	Coopérative de garanties des constructions de l'UPC	60.00			60.00
14550.023	Sucre Suisse SA	1'288.00		229.60	1'058.40
14550.024	Tunnel du Grand St-Bernard SA	5'000.00			5'000.00
14550.025	Transport Publics Fribourgeois (TPF)	4'166'674.50	4'166'674.50		8'333'349.00
1456	AUTRES PARTICIPATIONS	21'010.00		990.00	20'020.00
14560.001	Fondation St-Louis : capital de dotation	20'000.00			20'000.00
14560.002	Société coopérative Maison des artistes, Fribourg	10.00			10.00
14560.003	OptimaSolar Fribourg : participation	1'000.00		990.00	10.00
146	Subventions d'investissement	7'756'476.61	7'362.92	713'507.40	7'050'332.13
1461	SUBVENTIONS D'INVESTISSEMENTS AU CANTON ET CONCORDATS	7'756'476.61	7'362.92	713'507.40	7'050'332.13
14610.002	Participation VDF au réaménagement rue St-Michel		7'362.92		7'362.92
14610.003	Ancienne gare : participation	449'804.68		29'335.09	420'469.59
14610.004	Skate park de Givisiez : participation voté 17.12.08	80'000.00		8'000.00	72'000.00
14610.005	Fri-Son : participation à l'achat du bâtiment voté 19.11.01	93'000.00		9'000.00	84'000.00
14610.006	Espaces Nuithonie : participation	1'282'872.42		183'267.49	1'099'604.93
14610.014	Stade St-Léonard : assain. infrastructure, voté 13.12.2016	2'040'928.00		88'736.00	1'952'192.00
14610.015	Stade Saint-Léonard : Terrains foot synthétiques	503'266.51		62'908.32	440'358.19
14610.016	Stade Saint-Léonard : Terrain foot synthétique -E-	64'000.00		8'000.00	56'000.00
14610.017	Stade Saint-Léonard : Piste synthétique et aménagements conn	3'242'605.00		324'260.50	2'918'344.50

BILAN

Compte	Désignation	Bilan au 01.01.2025	Mouvement Débit	Mouvement Crédit	Bilan au 31.12.2025
2	PASSIF	-662'773'127.41	318'334'702.18	348'960'769.92	-693'399'195.15
20	Capitaux de tiers	-377'777'738.10	293'643'555.20	345'708'990.70	-429'843'173.60
200	Engagements courants	-24'641'703.98	195'170'607.41	192'533'626.54	-22'004'723.11
2000	LIVRAISONS ET PRESTATIONS DE TIERS	-12'728'352.26	149'662'060.00	149'523'237.08	-12'589'529.34
20000.000	Créanciers	-12'663'922.24	148'989'670.80	148'827'057.51	-12'501'308.95
20000.001	Créanciers du Service social	-12'000.00	12'000.00		
20000.002	Créanciers (collectif) Ecoles	-40'853.45		44'100.52	-84'953.97
20000.999	Créanciers en attente	-11'576.57	660'389.20	652'079.05	-3'266.42
2001	COMPTES COURANTS AVEC DES TIERS	-10'828'665.06	40'625'985.70	38'255'569.96	-8'458'249.32
20010.000	Canton de Fribourg : compte courant	-10'782'542.66	10'782'542.66	8'356'664.66	-8'356'664.66
20010.001	Impôt paroissial année en cours : revenu		4'928'911.15	4'928'911.15	
20010.002	Impôt paroissial année en cours : fortune		951'722.40	951'722.40	
20010.003	Caisse au décès du personnel de la Ville de Fribourg			33'019.00	-33'019.00
20010.004	Ecoles cashless : avances des usagers	-21'227.80	73.34		-21'154.46
20011.000	AVS-AI-APG compte courant	1'084.35	10'182'365.10	10'183'449.45	
20011.001	SUVA : LAA Personnel ouvrier		634'702.30	634'702.30	
20011.002	Visana : LAA personel administratif		330'112.85	330'112.85	
20011.003	Caisse allocations familiales	-5'894.00	2'032'577.20	2'032'577.20	-5'894.00
20011.004	Swiss Life : assurance LPP	2'733.80	294'381.20	299'296.55	-2'181.55
20011.005	Caisse prévoyance en faveur du pers.de la Ville de Fribourg	158.30	10'488'597.50	10'478'774.40	9'981.40
20011.006	Tour de Romandie Etape Fribourg	-22'977.05		26'340.00	-49'317.05
2002	IMPÔTS - TVA	-474'409.06	2'772'199.37	2'699'479.20	-401'688.89
20022.000	Créancier TVA	-474'409.06	927'563.25	854'843.08	-401'688.89
20022.001	Créancier TVA : Sports		35'190.95	35'190.95	
20022.002	Créancier TVA : Epuration fonctionnement		1'006'671.15	1'006'671.15	
20022.003	Créancier TVA : Epuration investissement		52'701.55	52'701.55	
20022.004	Créancier TVA : Déchets fonctionnement		373'940.12	373'940.12	
20022.006	Créancier TVA : Châtillon fonctionnement		376'132.35	376'132.35	
2005	COMPTES COURANTS INTERNES	-584'457.60	2'107'112.34	2'051'490.30	-528'835.56
20053.000	Retenues au personnel impôt à la source	1'091.60	97'018.90	96'357.20	1'753.30
20053.001	Autres retenues au personnel		29'489.00	29'489.00	
20053.003	Retenues au personnel impôts communaux et loyers		81'080.00	81'080.00	
20054.000	Postcard - Habitants		19'135.00	19'135.00	

BILAN

Bilan

Compte	Désignation	Bilan au 01.01.2025	Mouvement Débit	Mouvement Crédit	Bilan au 31.12.2025
20054.001	Postcard - Police locale		24'406.00	24'406.00	
20054.002	Postcard - Levant		12'538.70	12'538.70	
20054.003	Postcard - Cimetière		2'255.15	2'255.15	
20054.004	Postcard - Patinoire	20.00	6'094.00	6'114.00	
20054.005	Postcard - Secrétariat de Ville	8.00	968.00	976.00	
20054.006	Postcard - Neigles	-12.00	2'091.00	2'138.00	-59.00
20054.007	Postcard - Biblio/Ludo MEMO		5'542.00	5'542.00	
20054.031	QR-code Twint - Police locale		9'362.00	9'362.00	
20054.037	Winmedio Twint - MEMO		10'061.00	10'011.00	50.00
20054.050	Eurochèque (EC) - Habitants	30.00	92'905.00	92'935.00	
20054.051	Eurochèque (EC) - Police locale	2'979.50	431'789.50	433'989.20	779.80
20054.052	Eurochèque (EC) - Levant	893.00	74'137.55	74'603.05	427.50
20054.053	Eurochèque (EC) - Cimetière	18.00	16'440.05	16'458.05	
20054.054	Eurochèque (EC) - Patinoire	2'672.50	48'031.90	49'821.40	883.00
20054.055	Eurochèque (EC) - Secrétariat de Ville	16.00	4'082.80	4'098.80	
20054.056	Eurochèque (EC) - Neigles	-30.00	10'040.10	10'282.10	-272.00
20054.057	Eurochèque (EC) - Biblio/Ludo MEMO		24'592.60	24'592.60	
20054.060	Cornercard		20'262.80	20'262.80	
20055.000	Téléphonie mobiles à comptabiliser		38'896.40	38'896.40	
20055.001	Téléphonie fixe à comptabiliser		115'994.84	115'994.84	
20055.002	Plan de gestion des forêts et boisés naturels de la Ville	-275'690.30		31'905.00	-307'595.30
20055.004	Programme d'intégration de Fribourg (PIF)	-43'118.30	143'019.85	155'068.40	-55'166.85
20055.006	Objets trouvés en espèces	-8'931.05	20.25	1'408.95	-10'319.75
20055.007	Salle ACPC - refacturation		9'158.65	9'158.65	
20055.008	PAD Beaumont	-140'122.50			-140'122.50
20055.011	Eglise de l'Hôpital des Bourgeois	-3'710.45		5.95	-3'716.40
20055.012	Conseil des Jeunes		10'328.40	10'328.40	
20055.014	Compte d'attente (Ecoles)	-718.00	612.00	632.40	-738.40
20055.015	Nova	-119'853.60	766'758.90	661'644.26	-14'738.96
2006	DEPÔTS ET CAUTIONS	-25'820.00	3'250.00	3'850.00	-26'420.00
20060.000	Dépôt de garantie : clefs patinoire	-12'350.00	3'200.00	3'750.00	-12'900.00
20060.001	Dépôt de garantie : clefs autres sites sportifs	-13'020.00	50.00	100.00	-13'070.00
20060.002	Dépôt de garantie : clefs garages du Criplet	-450.00			-450.00
201	Engagements financiers à court terme	-18'000'000.00	65'000'000.00	62'000'000.00	-15'000'000.00
2010	INSTITUTS FINANCIERS	-18'000'000.00	65'000'000.00	62'000'000.00	-15'000'000.00
20100.000	Emprunts LT échus l'année prochaine	-18'000'000.00	18'000'000.00	15'000'000.00	-15'000'000.00
20102.003	BCN : 20 mio 0.55% (04.02.-04.11.2025)		20'000'000.00	20'000'000.00	

BILAN

Compte	Désignation	Bilan au	Mouvement	Mouvement	Bilan au
		01.01.2025	Débit	Crédit	31.12.2025
20103.007	EUROFIMA : 12 mio 0.42% (15.04-16.06.2025)		12'000'000.00	12'000'000.00	
20103.008	EUROFIMA : 10 mio 0.35% (30.04-30.06.2025)		10'000'000.00	10'000'000.00	
20104.004	Rentes genevoises : 5 mio 0.45% (17.03-17.06.2025)		5'000'000.00	5'000'000.00	
204	Passifs de régularisation	-4'899'238.24	6'902'425.47	5'718'915.62	-3'715'728.39
2041	PASSIF TRANSITOIRE EXPLOITATION	-4'043'423.89	6'040'809.24	4'639'323.46	-2'641'938.11
20410.000	Passif transitoire exploitation	-86'172.84	86'173.94	1.10	
20410.001	Créanciers transitoires	-3'793'825.30	5'954'635.30	4'530'832.81	-2'370'022.81
20410.002	Passif transitoire : terrain Cardinal (solde)	-32'306.70			-32'306.70
20410.003	Service social : passifs transitoires	-123'368.10		100'448.10	-223'816.20
20410.004	Ecoles : passifs transitoires	-7'750.95		8'041.45	-15'792.40
2044	PASSIF TRANSITOIRE CHARGES FINANCIERES	-855'814.35	861'616.23	1'079'592.16	-1'073'790.28
20440.000	Intérêts courus sur emprunts	-855'814.35	861'616.23	1'079'592.16	-1'073'790.28
205	Provisions à court terme	-2'882'000.00	30'000.00		-2'852'000.00
2050	PROVISION POUR LE PERSONNEL	-2'882'000.00	30'000.00		-2'852'000.00
20500.000	Provision pour prestations supplémentaires du personnel	-2'882'000.00	30'000.00		-2'852'000.00
206	Engagements financiers à long terme	-275'367'844.76	19'499'709.82	81'899'088.99	-337'767'223.93
2063	EMPRUNTS	-170'000'000.00	15'000'000.00	80'000'000.00	-235'000'000.00
20630.013	UBS SA 5 mio 1.22% : 30.03.2015 - 2035 (DOSF)	-5'000'000.00			-5'000'000.00
20630.014	AXA Winterthur 10 mio 1.22% : 15.06.2015 - 2032	-10'000'000.00			-10'000'000.00
20630.015	Pensionkasse Post 15 mio 1.25% : 04.08.2015 - 2030	-10'000'000.00			-10'000'000.00
20630.016	Crédit Suisse 10 mio, 0.55% : 25.02.2016 - 2031	-10'000'000.00			-10'000'000.00
20630.017	Crédit Suisse 10 mio, 0.70% : 25.02.2016 - 2033	-10'000'000.00			-10'000'000.00
20630.019	BCF : avance à terme fixe 15 mio 0.89% 28.03.2019-2036	-15'000'000.00			-15'000'000.00
20630.020	PostFinance : 0.22% (30.11.2020-30.11.2029)	-10'000'000.00			-10'000'000.00
20630.021	BCF 15 mio 1.62% (15.12.2022-15.12.2026)	-15'000'000.00	15'000'000.00		
20630.022	BCF 10 mio 1.75% : 03.02.2023 - 03.02.2028	-10'000'000.00			-10'000'000.00
20630.023	BCF 15 mio 2.20% : 21.04.2023 - 21.04.2027	-15'000'000.00			-15'000'000.00
20630.024	AXA Assurances 10 mio 2.06% : 13.07.2023 - 2029	-10'000'000.00			-10'000'000.00
20630.025	SUVA 10 mio 1.48% : 06.02.2024 - 2028	-10'000'000.00			-10'000'000.00
20630.026	PostFinance : 1.37% (19.03.2024-2031)	-10'000'000.00			-10'000'000.00
20630.027	PostFinance : 1.31% (29.08.2024-2034)	-20'000'000.00			-20'000'000.00
20630.028	SUVA : 10 mio 1.23% (22.11.2024-2033)	-10'000'000.00			-10'000'000.00
20630.029	PostFinance : 15 mio 1.13% (24.01.2025-2035)			15'000'000.00	-15'000'000.00

BILAN

Bilan

Compte	Désignation	Bilan au 01.01.2025	Mouvement Débit	Mouvement Crédit	Bilan au 31.12.2025
20630.030	PostFinance : 15 mio 1.28% (24.03.2025-2032)			15'000'000.00	-15'000'000.00
20630.031	Stiftung Auffangeinrichtung BVG: 5 mio 0.61% (23.06.25-2030)			5'000'000.00	-5'000'000.00
20630.032	BCGE : 10 mio 1.19% (23.06.2025-2037)			10'000'000.00	-10'000'000.00
20630.033	Fond. instit. suppl. LPP : 10 mio 0.69% (30.10.2025-2030)			10'000'000.00	-10'000'000.00
20630.034	SUVA : 10 mio 1.11% (30.10.2025-2035)			10'000'000.00	-10'000'000.00
20630.035	PostFinance : 15 mio 0.93% (20.11.2025-2031)			15'000'000.00	-15'000'000.00
2064	PRETS A LONG TERME	-46'996'802.07	1'069'242.65		-45'927'559.42
20640.000	Caisse de pension prêt Ville pour recapitalisation 4,25 %	-39'796'574.60	814'530.65		-38'982'043.95
20640.002	Compensation CP en faveur du Groupe E Celsius SA	-901'227.47	137'712.00		-763'515.47
20640.003	Subvention octroyée - DDP patinoire P1	-6'299'000.00	117'000.00		-6'182'000.00
2068	SUBVENTIONS D'INVESTISSEMENTS	-58'371'042.69	3'430'467.17	1'899'088.99	-56'839'664.51
20680.007	Salle de spectacle de Fribourg : Equilibre	-15'351'792.29	1'279'316.03		-14'072'476.26
20680.009	Mesures d'assainissement contre le bruit voté 21.12.10	-72'477.11	10'353.88		-62'123.23
20680.011	Mesures d'assainissement contre le bruit 2012 voté 13.12.11	-73'800.50	9'225.07		-64'575.43
20680.012	Subv. Conf. - Murs entrée Vallée Gottéron et Neigles voté 15	-110'417.41	5'811.44		-104'605.97
20680.022	Subv. Agglo - Compartimentage quartier de Gambach		12'610.00	126'100.00	-113'490.00
20680.023	Subv. Agglo - Compartimentage Vignettaz - Fort-St-Jacques	-54'988.20	6'109.80		-48'878.40
20680.046	Subvention Confédération - Mur des Forgerons	-124'590.87	6'921.72		-117'669.15
20680.054	STEP - sortie tuyaux de restitution : subvention fédérale	-192'326.45	2'564.35		-189'762.10
20680.055	Développement énergétique	-129'497.30	7'194.30		-122'303.00
20680.057	Subv. développement énergétique 2019 - étude et lumière	-67'667.30	8'296.70		-59'370.60
20680.058	Subv. fédérale Pont St-Jean : assainissement, construction	-123'626.97	3'286.24		-120'340.73
20680.059	Aménagement d'abris-vélos (B+R) partie 3 gare de Fribourg	-73'916.65	3'890.35		-70'026.30
20680.060	Aménagement d'une voie de bus sur la route du Jura	-69'336.70	3'649.30		-65'687.40
20681.008	CO Belluard: agrandissement voté 30.11.1992	-108'306.87	46'417.23		-61'889.64
20681.014	Réorg. Loc. admin. : Maison de Ville etc. voté 16.12.97	-89'100.00	12'150.00		-76'950.00
20681.015	Subv. dangers naturels : assainissement falaises 2020	-347'393.08	22'610.75	198'210.00	-522'992.33
20681.016	Subv. dangers naturels : assainissement falaises 2022	-257'770.90	11'207.43		-246'563.47
20681.017	Piscine Levant : transformation	-10'750.00	750.00		-10'000.00
20681.018	Agrandissement Ecole-Villa Thérèse	-140'418.01	12'389.82		-128'028.19
20681.021	Escaliers Tour des Chats : travaux urgents 2020	-35'909.88	1'146.06		-34'763.82
20681.025	St-Léonard : réaménagement du secteur voté le 28.11.05	-20'703'052.71	850'810.38		-19'852'242.33
20681.026	Bâtiments scolaires : divers travaux 06 voté 20.12.05	-23'527.07	1'534.38		-21'992.69
20681.031	Rue de la Grand-Fontaine : réaménagement voté 30.06.08	-4'134.60	1'033.65		-3'100.95
20681.033	Au fil de la Sarine (nature en ville) voté 13.12.11	-15'596.56	1'949.57		-13'646.99
20681.034	Ecole Heitera : construction de 11 salles voté 30.04.12	-410'889.01	18'398.02		-392'490.99

BILAN

Compte	Désignation	Bilan au	Mouvement	Mouvement	Bilan au
		01.01.2025	Débit	Crédit	31.12.2025
20681.035	Ecole du Botzet : construction de 8 salles voté 30.04.12	-238'979.59	11'753.09		-227'226.50
20681.037	Mesures accompagnement Poya & liaison cyclable voté 29.04.13	-875'581.16	97'286.80		-778'294.36
20681.038	DOSF : construction d'un nouveau CO voté 01.10.13	-6'727'868.85	270'022.05		-6'457'846.80
20681.039	DOSF : construction d'un nouveau CO voté 01.10.13	-15'182.54	623.94		-14'558.60
20681.041	Mesures de protection vallée du Gottéron voté 24.02.14	-489'707.13	32'647.14		-457'059.99
20681.044	Mesures d'assainissement contre le bruit 2015 voté 16.12.14	-400'497.80	26'699.86		-373'797.94
20681.045	Subv. Cant. Ecole du Bourg : 4 nouvelles classes voté le 20.	-184'901.22	6'729.37		-178'171.85
20681.046	Complément aux mesures d'accompagnement Poya voté 15.12.15	-95'821.49	7'370.89		-88'450.60
20681.047	Subvention ECAB : Agrandissement caserne	0.01			0.01
20681.052	Subv. cantonale - Mesures d'assainissement contre le bruit 2	-155'305.93	9'135.64		-146'170.29
20681.053	Subv. mesures d'assainissement contre le bruit 2019	-146'533.72	9'345.00		-137'188.72
20681.055	Subvention Canton - Mur des Forgerons	-96'112.99	5'339.61		-90'773.38
20681.056	Subv. cantonale - Mesures d'assainissement contre le bruit 2	-150'519.74	10'751.41		-139'768.33
20681.057	Subv. Cant. - Murs entrée Vallée Gottéron et Neigles voté 15	-27'840.79	1'465.30		-26'375.49
20681.058	Subventions Cantonales: CO Jolimont rénovations	-737'645.84	24'124.29		-713'521.55
20681.060	Subv. Cant. Ecole Vignettaz	-663'724.11	22'626.96		-641'097.15
20681.062	STEP - sortie tuyaux de restitution : subvention cantonale	-87'421.11	1'165.62		-86'255.49
20681.063	Subv. Cantonale - Guintzet terrain synthétique et aménagement	-35'000.00	7'000.00		-28'000.00
20681.064	Subvention Etude chromatique	-9'920.00	1'240.00		-8'680.00
20681.065	Ecole de la Vignettaz - construction pavillons nouvelle éco	-209'917.79	7'156.29		-202'761.50
20681.066	Subvention cantonale : CAD DOSF	-14'326.20	1'591.80		-12'734.40
20681.069	Subvention cantonale : AES Vignettaz aménagement provisoire	-90'344.16	10'038.24		-80'305.92
20681.070	Subv. cantonale : Drainage & arrosage terrain Guintzet	-12'403.92	2'067.32		-10'336.60
20681.071	Subvention raccord. réseau chauffage Ecole du Schoenberg	-21'825.00	675.00		-21'150.00
20681.072	Subvention cantonale LoRo éclairage	-19'218.72	2'402.34		-16'816.38
20681.073	Subv. assainiss. énergétiques : chauffage & enveloppe 2023	-16'395.00	1'639.50		-14'755.50
20681.078	Renouvel. matériel signalisation lumineuse voté 16.12.03	-5'950.91	5'950.90		-0.01
20681.079	Modération de trafic, sécurité chemin école voté 18.12.07	-2'358.00	589.51		-1'768.49
20681.080	Modération de trafic, sécurité chemin école voté 17.12.08	-7'453.01	1'490.61		-5'962.40
20681.081	Modération de trafic, sécurité ch. école 2010 voté 15.12.09	-14'400.00	2'400.00		-12'000.00
20681.082	Modération de trafic, sécurité ch. école 2011 voté 21.12.10	-15'626.73	2'232.39		-13'394.34
20681.083	Subvention LoRo éclairage terrain de foot Mon Repos 2023	-43'470.00	4'830.00		-38'640.00
20681.084	Contribution LoRo-Sport Guintzet - terrains foot 4 et 5	-57'415.44	7'054.43		-50'361.01
20681.085	Contribution LoRo-Sport patinoire St-Léonard, chang. Luminai	-15'163.60	1'895.45		-13'268.15
20681.086	Subv. Salles des fêtes - optimisation instal. techniques CVS	-8'235.00	915.00		-7'320.00
20681.087	Subv. dangers naturels : assainissement falaises 2023	-288'300.35	17'195.20	141'579.70	-412'684.85
20681.088	Subv. dangers naturels : assainissement falaises 2021	-197'800.00	8'600.00		-189'200.00
20681.089	Subv. restauration de la fontaine de la Fidélité	-85'500.00	4'500.00		-81'000.00
20681.090	Subv. entretien des chaussées et trottoirs 2023	-45'288.50	1'132.21		-44'156.29
20681.091	Subv. Halle omnisports : étanchéité et sécurisation toiture	-27'900.00	837.00		-27'063.00

BILAN

Bilan

Compte	Désignation	Bilan au	Mouvement	Mouvement	Bilan au
		01.01.2025	Débit	Crédit	31.12.2025
20681.092	Subv. Halle omnisports : assainissement éclairage sportif	-55'500.00	5'550.00		-49'950.00
20681.093	Subv. dangers naturels : assainissement falaises 2024	-53'253.90		64'403.00	-117'656.90
20681.094	Subv. Modération de trafic, sécurité ch.école 2021	-124'829.05	6'569.95		-118'259.10
20681.095	Subv. Modération de trafic, sécurité ch.école 2022	-131'399.00	6'569.95		-124'829.05
20681.096	Subv. dangers naturels : assainissement falaises 2025			64'033.14	-64'033.14
20681.097	Subv. patinoire 2 - nouvelle rambarde selon directive SHL	-110'918.00	5'545.90		-105'372.10
20681.099	Subv. Modération de trafic, sécurité ch.école 2020		1'383.55	27'671.00	-26'287.45
20681.102	Subv. Modération de trafic, sécurité ch.école 2023		857.80	17'156.00	-16'298.20
20681.103	Subv. Aménagement placette Arsenaux-Chaillet et arbres		14'388.20	575'528.00	-561'139.80
20681.104	Subv. Beauregard Skate Park : assainissement			35'745.00	-35'745.00
20681.105	Subv. Piscine du Levant - casiers du vestiaires			36'912.00	-36'912.00
20681.106	Subv. Halle omnisports : solution d'affichage dynamique			29'385.00	-29'385.00
20682.007	Carrefour rte Villars-rte Bertigny : giratoire voté 16.12.02	-116'990.09	6'157.37		-110'832.72
20682.008	Amén. Routier (cutaf): Charmettes pisciculture 08.03.04	-141'722.16	6'748.68		-134'973.48
20682.010	Subv. Agglo 23.01 abris vélo halte ferroviaire Poya	-52'913.00	5'291.30		-47'621.70
20682.011	Rue de la Grand-Fontaine : réaménagement voté 30.06.08	-17'500.00	4'375.00		-13'125.00
20682.013	Mesures accompagnement Poya & liaison cyclable voté 29.04.13	-1'156'923.00	128'547.00		-1'028'376.00
20682.014	Mesures de protection vallée du Gottéron voté 24.02.14	-89'641.50	5'976.10		-83'665.40
20682.035	Fribourg (ou)vert : réalisation projets paysagers - subv. Ag	-496'800.00	21'600.00		-475'200.00
20682.064	Villa Thérèse - installation d'un abri vélos		2'616.20	26'162.00	-23'545.80
20682.066	Subvention Agglo Abris vélo Vignettaz		1'326.24	44'208.00	-42'881.76
20682.067	Subvention Nature en Ville	-39'000.00	1'337.86	13'514.30	-51'176.44
20682.068	Subvention Place de jeux Domino : remise en état -S-	-359'862.25	35'986.23		-323'876.02
20684.001	Accueil extrascolaire du Jura/salle de classes voté 16.12.14	-37'356.48	37'356.50		0.02
20685.017	Fribourg (ou)vert : réalisation projets paysagers - subv. ti	-122'204.08	5'313.22		-116'890.86
20685.022	Mesures amélioration vitesse transports public voté 16.12.14	-46'717.50	2'335.88		-44'381.62
20686.001	Subvention Radix - PNP 2024 -S-	-36'000.00			-36'000.00
20687.001	Taxes de raccordement aux égouts 2021	-1'222'708.36	58'224.21		-1'164'484.15
20687.002	Taxes de raccordement aux égouts 2022	-2'214'058.20	96'263.40		-2'117'794.80
20687.003	Taxes de raccordement aux égouts 2023	-726'191.00			-726'191.00
20687.004	Taxes de raccordement aux égouts 2024	-89'412.35			-89'412.35
20687.005	Taxes de raccordement aux égouts 2025			498'481.85	-498'481.85
208	Provisions à long terme	-50'863'812.12	7'029'677.40	3'387'845.75	-47'221'980.47
2082	PROVISIONS POUR RISQUES JURIDIQUES	-1'500'000.00	500'000.00		-1'000'000.00
20820.000	Provision pour risques juridiques	-1'500'000.00	500'000.00		-1'000'000.00

BILAN

Compte	Désignation	Bilan au 01.01.2025	Mouvement Débit	Mouvement Crédit	Bilan au 31.12.2025
2085	PROVISIONS POUR EXPLOITATION	-37'163'108.47	3'668'190.50	300'000.00	-33'794'917.97
20850.000	Provision pour sites pollués de la Ville	-4'700'000.00	3'500'000.00		-1'200'000.00
20850.002	Provision pour la Pila	-29'500'000.00		300'000.00	-29'800'000.00
20850.003	Provision pour assainissement des falaises	-2'963'108.47	168'190.50		-2'794'917.97
2087	PROVISIONS POUR CHARGES FINANCIERES	-2'462'468.35	2'462'468.35	2'462'468.35	-2'462'468.35
20870.000	Provision pour site Bluefactory	-2'462'468.35	2'462'468.35	2'462'468.35	-2'462'468.35
2088	PROVISIONS COMPTE DES INVESTISSEMENTS	-9'738'235.30	399'018.55	625'377.40	-9'964'594.15
20880.003	Fonds de rénovation CO Belluard	-4'453'045.21		50'530.70	-4'503'575.91
20880.004	Fonds de rénovation CO Jolimont	-1'707'739.77	399'018.55	126'646.90	-1'435'368.12
20880.005	Fonds de rénovation DOSF	-3'577'450.32		448'199.80	-4'025'650.12
209	Engagements envers les fonds de capitaux de tiers	-1'123'139.00	11'135.10	169'513.80	-1'281'517.70
2092	ENGAGEMENTS ENVERS DES FONDS	-1'123'139.00	11'135.10	169'513.80	-1'281'517.70
20920.000	Fonds Jules Daler	-60'109.30		87.25	-60'196.55
20920.002	Fonds Jean	-897'822.80	10'209.90	155'184.15	-1'042'797.05
20920.003	Fonds Voisinage du pont-suspendu	-81'843.10	925.20	14'144.55	-95'062.45
20920.004	Fonds de l'arbre de Noël de l'école enfantine de l'Auge	-10'696.80		17.15	-10'713.95
20920.005	Fonds spécial : Entraide à l'étranger	-60'514.10		61.30	-60'575.40
20920.006	Fonds Feu Camille Nordmann	-9'428.85		15.10	-9'443.95
20920.007	Fonds des chômeurs	-2'724.05		4.30	-2'728.35
29	Capital propre	-284'995'389.31	24'691'146.98	3'251'779.22	-263'556'021.55
290	Financements spéciaux	-54'549'675.40	1'180'909.34	2'835'259.22	-56'204'025.28
2900	FINANCEMENTS SPÉCIAUX ENREGISTRÉS SOUS CAPITAL PROPRE	-54'549'675.40	1'180'909.34	2'835'259.22	-56'204'025.28
29002.000	FSMV eaux usées	-35'510'514.16	487'870.19	2'782'075.98	-37'804'719.95
29002.001	FSEC eaux usées	-18'392'412.65		53'183.24	-18'445'595.89
29003.001	FSEC déchets	-646'748.59	693'039.15		46'290.56
291	Fonds	-16'476'190.71	938'687.10	416'520.00	-15'954'023.61
2910	FONDS ENREGISTRÉS SOUS CAPITAL PROPRE	-16'476'190.71	938'687.10	416'520.00	-15'954'023.61
29100.001	Places de parcs publiques	-1'016'484.50	410'235.30		-606'249.20
29100.002	Places de jeux	-16'264.10	16'264.10		
29100.005	Assainissement d'immeubles anciens	-99'677.75			-99'677.75
29100.006	Décharge de Châtillon - Garantie d'assainissement	-6'803'193.53		186'520.00	-6'989'713.53

BILAN

Compte	Désignation	Bilan au	Mouvement	Mouvement	Bilan au
		01.01.2025	Débit	Crédit	31.12.2025
29100.007	Réserve de politique foncière communale	-7'707'930.15	202'728.70		-7'505'201.45
29100.009	Fonds de transition énergétique	-832'640.68	309'459.00	230'000.00	-753'181.68
295	Réserve liée au retraitement du PA	-6'722'265.84	1'120'377.65		-5'601'888.19
2950	RESERVE LIEE AU RETRAITEMENT DU PA	-6'722'265.84	1'120'377.65		-5'601'888.19
29500.000	Réserve réévaluation PA autres	-6'722'265.84	1'120'377.65		-5'601'888.19
299	Excédent ou découvert du bilan	-207'247'257.36	21'451'172.89		-185'796'084.47
2990	RESULTAT ANNUEL		21'451'172.89		21'451'172.89
29900.000	Résultat de l'exercice		21'451'172.89		21'451'172.89
2999	RESULTATS CUMULES	-207'247'257.36			-207'247'257.36
29990.000	Résultats cumulés des années précédentes	-207'247'257.36			-207'247'257.36